

PATVIRTINTA
Molėtų rajono savivaldybės tarybos
2026 m. gegužės d. sprendimu Nr. B1-

Molėtų rajono savivaldybė,
Kodas 188712799, Vilniaus g. 44, LT-33140 Molėtai

MOLĖTŲ RAJONO SAVIVALDYBĖS 2025 METŲ METINIŲ ATASKAITŲ RINKINYS

Molėtų rajono savivaldybės 2025 metų metinių ataskaitų rinkinį sudaro:

1. Molėtų rajono savivaldybės 2025 metų veiklos ataskaita;
2. Molėtų rajono savivaldybės 2025 m. biudžeto vykdymo ataskaitų rinkinys;
3. Molėtų rajono savivaldybės 2025 m. finansinių ataskaitų rinkinys.

MOLĖTŲ RAJONO SAVIVALDYBĖS 2025 METŲ VEIKLOS ATASKAITA
2026 m. balandžio 22 d. Nr. F14-1-(7.1.26 E)
Molėtai

Ataskaitinis laikotarpis: 2025-01-01 – 2025-12-31

MERO PRANEŠIMAS

Savivalda. Molėtų rajono savivaldybės strateginiame veiklos plane įtvirtinta ambicinga vizija: „*Molėtų kraštas – saugus, tvarus ir atvirų galimybių kurortinis kraštas kiekvienam*“. Meras, tarybos nariai atstovauja savivaldybę, rūpinasi sprendimų priėmimu ir įgyvendinimu, viešojo intereso gynimu, bendruomenės, visuomenės poreikių patenkinimu. Trečius metus vykdomas dalyvaujamas biudžetas, kai gyventojai gali siūlyti idėjas projektų įgyvendinimui.

Strateginis planavimas. Molėtų rajono savivaldybėje 2025 metais prasidėjo naujas strateginis etapas – pradėtas įgyvendinti Molėtų rajono savivaldybės 2025–2031 m. strateginis plėtros planas. Šis dokumentas nustato pagrindines rajono augimo kryptis, o praėjęs planavimo periodas (2018–2024 m.) buvo užbaigtas vertinimu ir galutinės ataskaitos parengimu. Užtikrinant strateginių tikslų tęstinumą, parengtas 2025–2027 m. savivaldybės veiklos planas, taip pat parengti 2025 m. administracijos, skyrių bei seniūnijų metiniai planai. Savivaldybė ir toliau aktyviai dalyvauja regioninėje politikoje: Savivaldybės meras kartu su tarybos deleguotu tarybos nariu Raimundu Gražiu atstovauja savivaldybei Regiono plėtros tarybos kolegijoje, buvo parengti 9 dokumentų paketai Utenos regiono plėtros plano keitimui bei prisidedama prie bendrų 2021–2027 m. regioninių projektų įgyvendinimo.

Tarptautinis ir tarpinstitucinis bendradarbiavimas. 2025 metais buvo užbaigtas tarptautinis projektas „30 years of Maastricht: reflections on the past, present and future of Europe“ (vert. „Mastrichto sutarties 30-metis: Europos praeities, dabarties ir ateities išvalgos“), kuriame Molėtų rajono savivaldybė buvo projekto vykdytojas bei pradėtas naujas projektas „RurAll: Rural Alliance for Greater Democratic Participation“ (vert. „RurAll: Kaimo vietovių aljansas už didesnę demokratinę dalyvavimą“)

partnerio teisėmis. Dalyvavimas šiuose tarptautiniuose projektuose savivaldybei leidžia ne tik perimti pažangią užsienio šalių patirtį ir pritraukti papildomą ES finansavimą, bet ir užmegzti vertingas partnerystes su kitomis Europos savivaldybėmis bei stiprinti vietos bendruomenės įsitraukimą į sprendimų priėmimo procesus. Savivaldybės delegacijos su darbo vizitais lankėsi Horstelio mieste (Vokietija) ir Ungenio savivaldybėje (Moldova), kur aptarė tolimesnio bendradarbiavimo kryptis. 2025 metais pasirašytos dvi naujos tarptautinio bendradarbiavimo sutartys su Pinhelio savivaldybe (Portugalijos respublika) ir Medulino savivaldybe (Kroatijos respublika).

Gyventojai. Rajone deklaravusių gyvenamąją vietą gyventojų mažėjimo tendencija išlieka (- 419 gyv.). 2024 m. gruodžio 31 d. Molėtų rajone iš viso buvo **17 218** gyventojų, deklaravusių savo gyvenamąją vietą. 2025 m. gruodžio 31 d. šis skaičius sumažėjo iki **16 798** gyventojų. Šis mažėjimas pastebimas daugelyje seniūnijų, įskaitant ir Molėtų miestą, kuriame gyventojų skaičius per metus sumažėjo nuo 5 545 iki 5 456. Išlieka teigiamas yra ir imigracijos ir emigracijos balansas, t. y. išvyksta mažiau gyventojų, negu atvyksta.

Ekonomika, verslas. 2025 m. Molėtų rajono savivaldybė toliau aktyviai bendradarbiavo su verslo sektoriumi, siekdama gerinti investicinę aplinką ir skatinti ekonominį augimą. Įvyko tradicinis „Verslo nominacijų“ vakaras, skirtas padėkoti rajono verslininkams už jų indėlį į ekonominį gyvenimą. Pagal Smulkiojo ir vidutinio verslo rėmimo programą finansavimas skirtas 45 paraiškoms, iš viso išmokėta virš 55,6 tūkst. Eur paramos.

Socialinės paslaugos. 2025 metais socialinėje srityje didėjo socialinių išmokų sumos, pradėtos mokėti naujos socialinės išmokos. Didėjo teikiamų socialinių paslaugų apimtys, jas gaunančių gyventojų skaičius. 2025 m. pritaikyta socialinių paslaugų įstaigų infrastruktūra (Molėtų socialinės paramos centras, Molėtų paslaugų šeimai centras), VšĮ Universalus daugiafunkcis centras „Kaimynystės namai“ papildomai įrengta 13 naujų socialinės globos vietų, Molėtų socialinės paramos centre įsteigtas Dienos užimtumo centras, pasirengta naujų socialinių paslaugų (apsaugoto būsto, apgyvendinimo savarankiškuose gyvenimo namuose) teikimui rajono gyventojams.

Švietimas. Sportas. Puikūs mokinių akademiniai pasiekimai: 2024–2025 m. m. rajono abiturientai gavo 19 šimtukų, o viena Molėtų gimnazijos abiturientė pasiekė išskirtinį rezultatą – gavo net 5 šimtukus. Apibendrintas standartizuotas valstybinių brandos egzaminų (VBE) rodiklis savivaldybėje 0,45 punkto viršija šalies vidurkį. Taip pat fiksuojamas ryškus progresas pagrindinio ugdymo pasiekimų patikrinimuose (PUPP) – lietuvių kalbos ir literatūros bei matematikos rezultatai dažnai nežymiai viršija šalies vidurkius. Mokyklos sparčiai aprūpinamos skaitmeninėmis priemonėmis – 2025–2026 m. m. interaktyvių ekranų skaičius išaugo iki 81 (palyginti su 53 praėjusiais metais), įgyvendinant projektus, mokyklos gavo papildomus 94 nešiojamus kompiuterius. Ugdomų 1–5 metų vaikų dalis padidėjo iki 83,2 proc. (+4,5 proc. pokytis). Sėkmingai baigtas projektas lopšelyje-darželyje „Vyturėlis“, kur įrengtos 3 naujos vaikų grupės ir 4 bendros edukacinės erdvės. Švietimo pagalbą gaunančių mokinių dalis išaugo iki

93,2 proc. Padidėjo psichologų ir socialinių pedagogų etatų skaičius, savivaldybė užtikrina finansavimą naujų mokinio padėjėjų etatų steigimui. Pradėti arba tęsiami svarbūs projektai: „Visiškos įtraukties modelis“ bei „Visos dienos mokyklos“ modelio diegimas. 2025 m. atnaujintas trūkstančių specialistų pritraukimo aprašas, įtraukiant magistrantūros studijų finansavimą būsimiems vadovams bei patvirtinta pedagogų kelionės išlaidų kompensavimo tvarka.

Kultūra. 2025 metais Molėtų rajono kultūrinis gyvenimas pasižymėjo gausiu renginių skaičiumi, naujais leidiniais bei svarbiais infrastruktūros pokyčiais. Kultūros įstaigų renginiuose 2025 m. užfiksuota 283,6 tūkst. apsilankymų (augimas lyginant su 271 tūkst. 2024 m.). Pristatyta storiko Gintauto Šeikio parengta knyga „Alantos krašto istorijos. Įvykiai ir žmonės“, vyko kūrybos vakarai, etnokultūriniai renginiai (Miesto šventė, Užgavėnių šventė, Jorės šventė), muzikos festivaliai (Gala koncertas, chorvedžių koncertas, koncertas „Legendos Molėtuose“), dailės parodos, nepamirštami tradiciniai amatai, organizuojamos stovyklos, edukacijos. Įgyvendinamas Molėtų krašto muziejaus istorinės ekspozicijos įrengimo projektas, apimantis video spektaklių kūrimą ir terminalų diegimą. Alantos sinagogos pastatas panaudos sutartimi perduotas Molėtų krašto muziejui, rengiama sinagogos ekspozicija.

Sveikata. 2025 metais VšĮ Molėtų rajono sveikatos centre oficialiai atidarytas Psichiatrijos dienos stacionaras, teikiantis kompleksinę pagalbą (specialistų konsultacijas, ergoterapiją, meno, šviesos ir biblioterapiją). Pagrindinis dėmesys skirtas Molėtų sveikatos centro infrastruktūros atnaujinimui: investuota į šiuolaikišką medicininę įrangą, patalpų pritaikymą pacientų poreikiams bei skaitmeninių sprendimų diegimą. Sėkmingai užbaigti darbai diegiant mobiliosios komandos paslaugas. vykdyta specialistų pritraukimo programa, leidusi finansuoti medikų studijas ir profesinį tobulėjimą, taip užtikrinant kvalifikuotą pagalbą ateityje.

Infrastruktūra. Kelių būklės gerinimui 2025 m. iš viso panaudota virš 3 mln. Eur (įskaitant KPPP, savivaldybės biudžeto ir verslo lėšas). Užbaigta Molėtų gatvės rekonstrukcija, Malūno gatvės kapitalinis remontas bei įrengta nauja automobilių stovėjimo aikštelė Liepų g., atliktas privažiavimo kelio ir stovėjimo aikštelės prie Mindūnų apžvalgos bokšto kapitalinis remontas. Didelis dėmesys skirtas skaitmenizacijai ir tinklų efektyvumui: įgyvendintas nuotolinio nuskaitymo vandens apskaitos sistemos projektas – sumontuota per 7600 vandens apskaitos prietaisų. **Vandentvarka:** Malūno gatvėje įrengta 0,85 km nuotekų tinklų, Sporto gatvėje – 0,31 km vandentiekio tinklų. **Šilumos tinklai:** UAB „Molėtų šiluma“ investavo 541 tūkst. Eur, nutiesdama naujas trasas Vilniaus bei Obelių gatvėse ir rekonstruodama avarinę atkarpą Melioratorių gatvėje.

2026 metu tikslai ir siektini uždaviniai:

- Sąlygų kurtis jaunoms šeimoms nuoseklus gerinimas siūlant prieinamas ir kokybiškas švietimo, sveikatos, poilsio paslaugas;
- Pakeitus teisės aktus, atnaujinti Kurortinės teritorijos statuso miestui ir aplinkinėms teritorijoms suteikimo procesą;

- Kryptingai investuoti į ugdymo proceso modernizavimą, naujausių metodų taikymą, pedagogų, vadovų kvalifikacijos tobulinimą ir mokymo aplinkų atsinaujinimą;
- Įgyvendinti sveikatos centro Priėmimo skyriaus, antro lygio paslaugų modernizavimą ir plėtrą, siekiant subalansuoti centro pajamas ir išlaidas;
- Vandens tiekimo ir nuotekų tvarkymo tinklų plėtra, palankių sąlygų naujiems vartotojams naudotis paslaugomis sudarymas, tęsti kompensacijų mokėjimą už individualių valymo įrenginių įsirengimą, ieškoti finansavimo šaltinių Molėtų valymo įrenginių rekonstrukcijai;
- Plėtoti atsinaujinančių energijos išteklių naudojimą;
- Rasti finansavimo šaltinius Molėtų progimnazijos pastato renovacijos projektui įgyvendinti;
- Gerinti rajono lankytinų objektų prieinamumą;
- Tęsti Molėtų ir miestelių daugiabučių gyvenamųjų kvartalų aplinkos atnaujinimą;
- Viešojo transporto paslaugų pertvarka bei mokinių autonomiškos pavėžėjimo sistemos sukūrimas;
- Vietinių kelių būklės gerinimas savivaldybės biudžeto lėšomis.

I. STRATEGINIO VEIKLOS PLANO VYKDYMAS

Molėtų rajono savivaldybės *strateginis plėtros planas 2025–2031 metams* (toliau - SPP) buvo patvirtintas 2024 m. liepos 25 d. Molėtų rajono savivaldybės tarybos sprendimu Nr. B1-178 „Dėl Molėtų rajono savivaldybės 2025-2031 metų strateginio plėtros plano patvirtinimo“ ir pradėtas įgyvendinti nuo 2025 m. sausio 1 d.

Pasibaigus ankstesniam (2018-2024 m.) strateginio plėtros plano įgyvendinimo laikotarpiui, pateikta Molėtų rajono savivaldybės tarybos 2025 m. balandžio 24 d. sprendimu Nr. B1-103 „Dėl Molėtų rajono savivaldybės strateginio plėtros plano 2018-2024 metams galutinės įgyvendinimo ataskaitos patvirtinimo“ patvirtinta galutinė SPP įgyvendinimo ataskaita, parengta vadovaujantis Molėtų rajono savivaldybės strateginio planavimo organizavimo tvarkos aprašo, patvirtinto Molėtų rajono savivaldybės tarybos 2023 m. birželio 29 d. sprendimu Nr. B1-133 „Dėl Molėtų rajono savivaldybės strateginio planavimo organizavimo tvarkos aprašo patvirtinimo“, 16 punktu: [Molėtų rajono savivaldybės strateginio plėtros plano 2018-2024 galutinė ataskaita](#). Ataskaitoje pateikiami prioritetinių veiklos sričių rodikliai, kurie buvo nustatyti 2018–2024 metų strateginio plėtros plano IV-oje dalyje.

Molėtų rajono savivaldybės 2025–2027 metų strateginio veiklos plano (toliau - SVP) įgyvendinimo 2025 metais ataskaita (toliau – Ataskaita) rengiama vadovaujantis Molėtų rajono savivaldybės strateginio planavimo organizavimo tvarkos aprašu, strateginio veiklos plano stebėsenos duomenimis ir Savivaldybės administracijos, seniūnijų ir biudžetinių įstaigų pateiktomis metinėmis

veiklos ataskaitomis. Dokumente pateikiamos Molėtų rajono savivaldybės strateginio veiklos plano 2025-2027 metams programų įgyvendinimo suvestinės ir programų produkto kriterijų suvestinės.

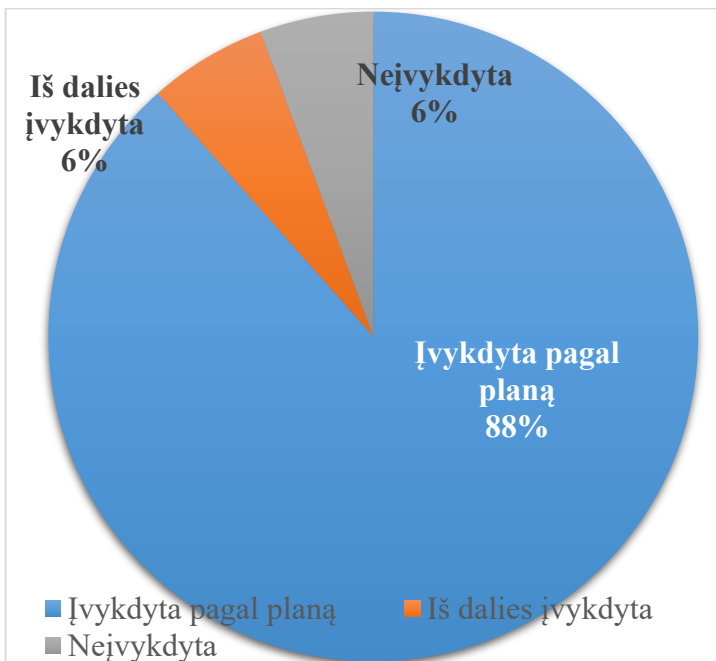
Molėtų rajono savivaldybės 2025–2027 metų SVP Ataskaita pateikiama nuorodoje:

[Savivaldybės veiklos plano 2025-2027 m. ataskaita.docx](#)

2025 metais buvo vykdomos Molėtų rajono savivaldybės strateginio veiklos plano 2025-2027 metams 8 programos:

1. Verslo, ūkininkavimo sąlygų bei investicijų aplinkos gerinimo programa.
2. Savivaldybės institucijų ir viešojo administravimo veiklų programa.
3. Gyvenamosios aplinkos tvarkymo, viešųjų paslaugų ir aplinkos apsaugos programa.
4. Dalyvavimo demokratijos, bendruomeniškumo skatinimo, gyventojų sveikatinimo ir jų saugumo užtikrinimo programa.
5. Kultūrinės ir sportinės veiklos bei jos infrastruktūros programa.
6. Švietimo ir jo infrastruktūros programa.
7. Socialinės atskirties mažinimo programa.
8. Turizmo paslaugų plėtros ir rajono įvaizdžio komunikacijos programa.

Ataskaitoje kiekvienos iš programų vykdymas nagrinėjamas pagal priemonių įgyvendinimo lygį (vadovaujantis priemonių vykdytojų pateikta informacija). 2025 m. 8 programose buvo vykdoma 390 priemonių. 2025 m. pagal planą įvykdytos 345 priemonės (88 proc.), iš dalies įvykdyta 23 (6 proc.), neįvykdytos 22 (6 proc.).



2025 m. didžiausią įtaką SVP priemonių neįvykdymui arba iš dalies įvykdymui turėjo užsitęsusių viešųjų pirkimų procedūros ir (ar) neįvykę pirkimai, užsitęsęs projektavimas, sudėtingas techninių projektų derinimas su atsakingomis institucijomis, statybos leidimų gavimas, finansavimo lėšų iš ES negavimas dėl ribotų programos lėšų, taip pat kai kurioms priemonėms poreikis tik planuojamas ir dėl nenumatytų išorinių veiksnių jis sumažėja arba padidėja.

2025–2027 m. SVP programų priemonių įvykdymas 2025 m. pateikiamas lentelėje:

| Programos pavadinimas | Planuota, iš viso | Įvykdyta pagal planą | Iš dalies įvykdyta | Neįvykdyta |
|---|--------------------------|-----------------------------|---------------------------|-------------------|
| 01 Verslo, ūkininkavimo sąlygų bei investicijų aplinkos gerinimo programa | 25 | 23 | 2 | 0 |
| 02 Savivaldybės institucijų ir viešojo administravimo veiklų programa | 45 | 38 | 5 | 2 |
| 03 Gyvenamosios aplinkos tvarkymo, viešųjų paslaugų ir aplinkos apsaugos programa | 126 | 101 | 10 | 15 |
| 04 Dalyvavimo demokratijos, bendruomeniškumo skatinimo, gyventojų sveikatinimo ir jų saugumo užtikrinimo programa | 49 | 47 | 1 | 1 |
| 05 Kultūrinės ir sportinės veiklos bei jos infrastruktūros programa | 36 | 33 | 1 | 2 |
| 06 Švietimo ir jo infrastruktūros programa | 42 | 40 | 1 | 1 |
| 07 Socialinės atskirties mažinimo programa | 56 | 52 | 3 | 1 |
| 08 Turizmo paslaugų plėtros ir rajono įvaizdžio komunikacijos programa | 11 | 11 | 0 | 0 |
| Iš viso: | 390 | 345 | 23 | 22 |

II. REGIONO PLĖTROS PROGRAMOS VYKDYMAS

Informacija apie regionų plėtros programoje bei regiono plėtros plane nustatytų uždavinių ir jų vertinimo rodiklių reikšmių pasiekimą 2025 metais pateikta 2022-2030 m. Utenos regiono plėtros plano 2025 metų įgyvendinimo ataskaitoje, patvirtintoje 2026 m. sausio 30 d. Utenos regiono plėtros tarybos sprendimu Nr. KS-3. Sprendimas su ataskaita pateikiami nuorodoje: [Utenos regiono plėtros plano 2025 m. ataskaita.xlsx](#)

Regionų plėtros programoje Utenos regionui numatyta 137 568 400,00 Eur ES fondų lėšų, atitinkamai 2025 m. pabaigoje bendrai suplanuotų ES fondų lėšų vertė sudarė 137 568 394,90 Eur (100 proc.). Iki 2025 m. pabaigos viso pasirašyta 101 projekto sutartis, kurių bendra ES lėšų vertė siekia 80 073 551,38 Eur, o dar dėl 7 projektų, kurių bendra ES lėšų vertė siekia 5 483 110,70 Eur, buvo priimti atitinkami sprendimai dėl finansavimo skyrimo bei buvo ruošiamos pasirašyti jų sutartys. Atsižvelgiant į tai, praktiškai sudarytos 108 projektų finansavimo sutartys, kurių bendra ES lėšų vertė yra didesnė nei 62 proc. nuo Regionų plėtros programoje Utenos regionui numatytų ES lėšų bendros sumos. Taip pat iki ataskaitinio laikotarpio pabaigos viso buvo pateikta 120 projektų PĪP, kurių bendra prašoma finansuoti ES lėšų dalis siekė 100 437 415,01 Eur. Per ataskaitinį laikotarpį buvo pasiektas 73 proc. ES lėšų sukontraktavimas nuo Utenos regionui Regionų plėtros programoje numatytos ES lėšų dalies.

Iki ataskaitinio laikotarpio pabaigos išmokėta ES lėšų dalis siekia 11 590 692,54 Eur arba atitinkamai apie 8,4 proc. nuo Regionų plėtros programoje Utenos regionui numatytų ES lėšų.

Molėtų rajono savivaldybė aktyviai dalyvavo darbo grupės susitikimuose, informacijos teikime planuojant priemones ir įgyvendinant 2022–2030 metų Utenos regiono plėtros planą bei parengė ir pateikė 9 dokumentų paketus Utenos regiono plėtros plano keitimui.

Buvo įgyvendinama 2024-2029 m. Funkcinės zonos Anykščių, Molėtų ir Utenos rajonų savivaldybėse (Ežerų Lietuva) strategija (toliau - Strategija) bei pasirašytas strategijos įgyvendinimo papildomas susitarimas.

III. SAVIVALDYBĖS BIUDŽETO VYKDYMAS

Atsižvelgiant į Lietuvos Respublikos vietos savivaldos įstatyme nustatytus mero įgaliojimus, kai meras iki kiekvienų einamųjų metų birželio 15 dienos savivaldybės tarybai raštu atsiskaito, kaip įgyvendinami įstatymai, Vyriausybės nutarimai, savivaldybės tarybos sprendimai, kaip vykdomas savivaldybės biudžetas ir naudojami kiti piniginiai ištekliai (Vietos savivaldos įstatymo 27 straipsnio 2 dalies 2 punktas), pateikiama išsami informacija apie biudžeto pajamų ir asignavimų vykdymą.

Savivaldybės biudžeto vykdymo ataskaitose pateikiamas patvirtintų finansinių rodiklių biudžetiniams metams įvykdymas. Biudžeto vykdymo ataskaitos sudarytos pagal savivaldybės tarybos patvirtintą asignavimų paskirstymą asignavimų valdytojams, taip pat pagal programas, finansavimo šaltinį, valstybės funkcijas.

Detali informacija apie savivaldybės biudžeto pajamų vykdymą, palyginimas su praeitais metais pagal pajamų rūšis, tikslinių dotacijų, gautų 2025 metais sąrašas ir suma, 2025 m. nepanaudota ir gražinta savivaldybei perduotų valstybinių funkcijų suma, savivaldybės skolinimasis 2025 metais ir įsipareigojimų vykdymas detalizuojamas 2025 m. vasario 19 d. Molėtų rajono savivaldybės aiškinamajame rašte prie 2025 metų biudžeto vykdymo ataskaitų Nr. F12-24 (pateikiamas 2025 metų biudžeto vykdymo ataskaitų rinkinyje);

Vadovaujantis Lietuvos Respublikos biudžeto sandaros įstatymo 31 straipsnio 2 dalimi, prie Savivaldybės veiklos ataskaitos pridedama informacija, parengta pagal rodiklius, nurodytus Lietuvos Respublikos biudžeto sandaros įstatymo 16 straipsnio 1 dalies 1 punkte:

1) bendra vienerių biudžetinių metų pajamų suma ir jų paskirstymas pagal pajamų rūšis (1 priedas).

2) bendra vienerių biudžetinių metų asignavimų suma ir jų paskirstymas savivaldybės administracijai ir savivaldybės administracijos struktūriniams padaliniais ar savivaldybės biudžetinėms įstaigoms programoms vykdyti (2 priedas).

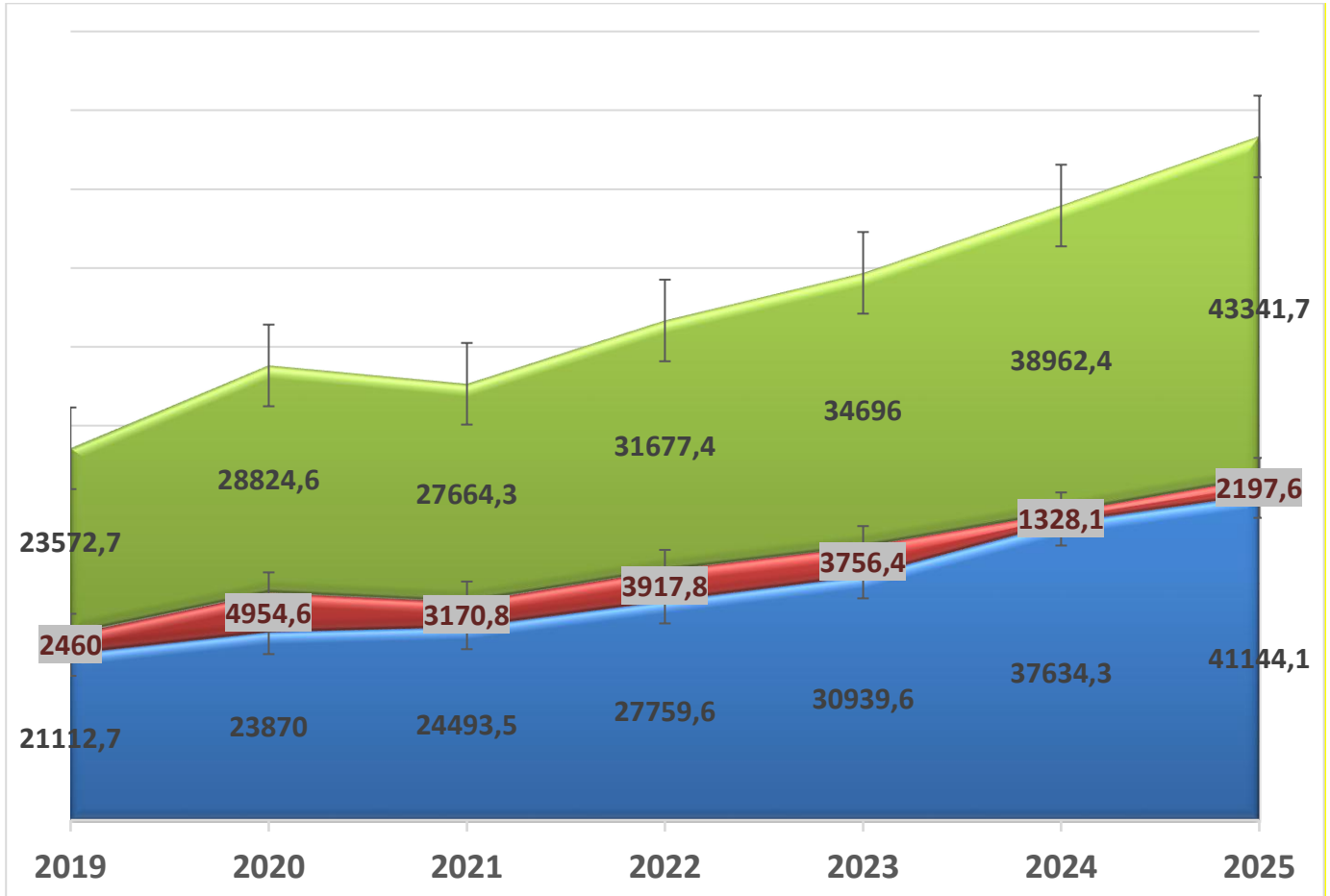
Antrame ataskaitos priede nurodoma 2025 m. plano įvykdymo procentas pagal asignavimų valdytojus, programas ir finansavimo šaltinį.;

3) planuojama metinė įsiskolinimų (mokėtinų sumų, išskyrus paskoloms gražinti) pokyčio suma Informacija pateikiama šio skyriaus „Mokėtinų sumų pokytis ir įsipareigojimais“ dalyje.

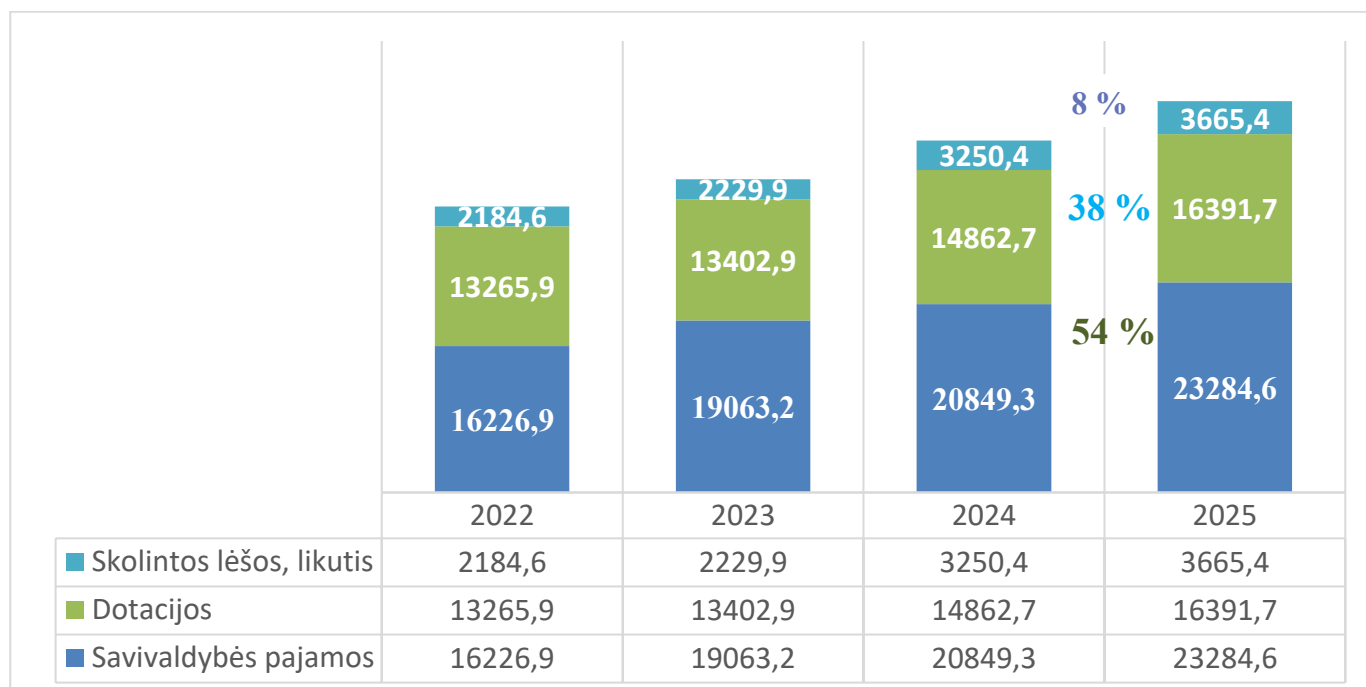
Lentelėje pateikiama informacija apie Molėtų rajono savivaldybės biudžeto pokyčius nuo 2019 m. iki 2025 m.:

| | 2019 | 2020 | 2021 | 2022 | 2023 | 2024 | 2025 |
|---|----------------|----------------|----------------|----------------|--------------|----------------|----------------|
| Patvirtintas biudžetas (pradinis) | 21112,7 | 23870 | 24493,5 | 27759,6 | 30939,6 | 37634,3 | 41144,1 |
| Biudžeto pajamų didėjimas metų eigoje | 2460 | 4954,6 | 3170,8 | 3917,8 | 3756,4 | 1328,1 | 2197,6 |
| Biudžetas metų pabaigoje, iš viso: | 23572,7 | 28824,6 | 27664,3 | 31677,4 | 34696 | 38962,4 | 43341,7 |
| Pajamų didėjimas metų eigoje, procentais: | 11,65 | 20,76 | 12,95 | 14,11 | 12,14 | 3,53 | 5,34 |
| Bendras biudžeto pajamų vykdymas, procentais: | 111,65 | 120,76 | 112,95 | 114,11 | 112,14 | 103,53 | 105,34 |
| Biudžeto pajamų didėjimas lyginant su praeitais metais: | 1006,8 | 5251,9 | -1160,3 | 4013,1 | 3018,6 | 4266,4 | 4379,3 |
| Biudžeto pajamų didėjimas, procentais lyginant su praeitais metais: | | 22,28 | -4,03 | 14,51 | 9,53 | 12,30 | 11,24 |

Diagramoje pateikiama savivaldybės biudžeto pajamų augimo tendencija tūkst. Eur (**mėlyna spalva**- patvirtintas pradinis biudžetas; **raudona spalva**- Biudžeto pajamų didėjimas metų eigoje; **žalia spalva** - Biudžetas metų pabaigoje po patikslinimų):



Savivaldybės pajamų, dotacijų, skolintų lėšų ir praeitų metų likučio santykis biudžete nuo 2022 m. vaizduojamas diagramoje, 2025 m. savivaldybės pajamų dalis biudžete parodyta procentais :



1. Savivaldybės biudžeto pajamų planas ir jų vykdymas

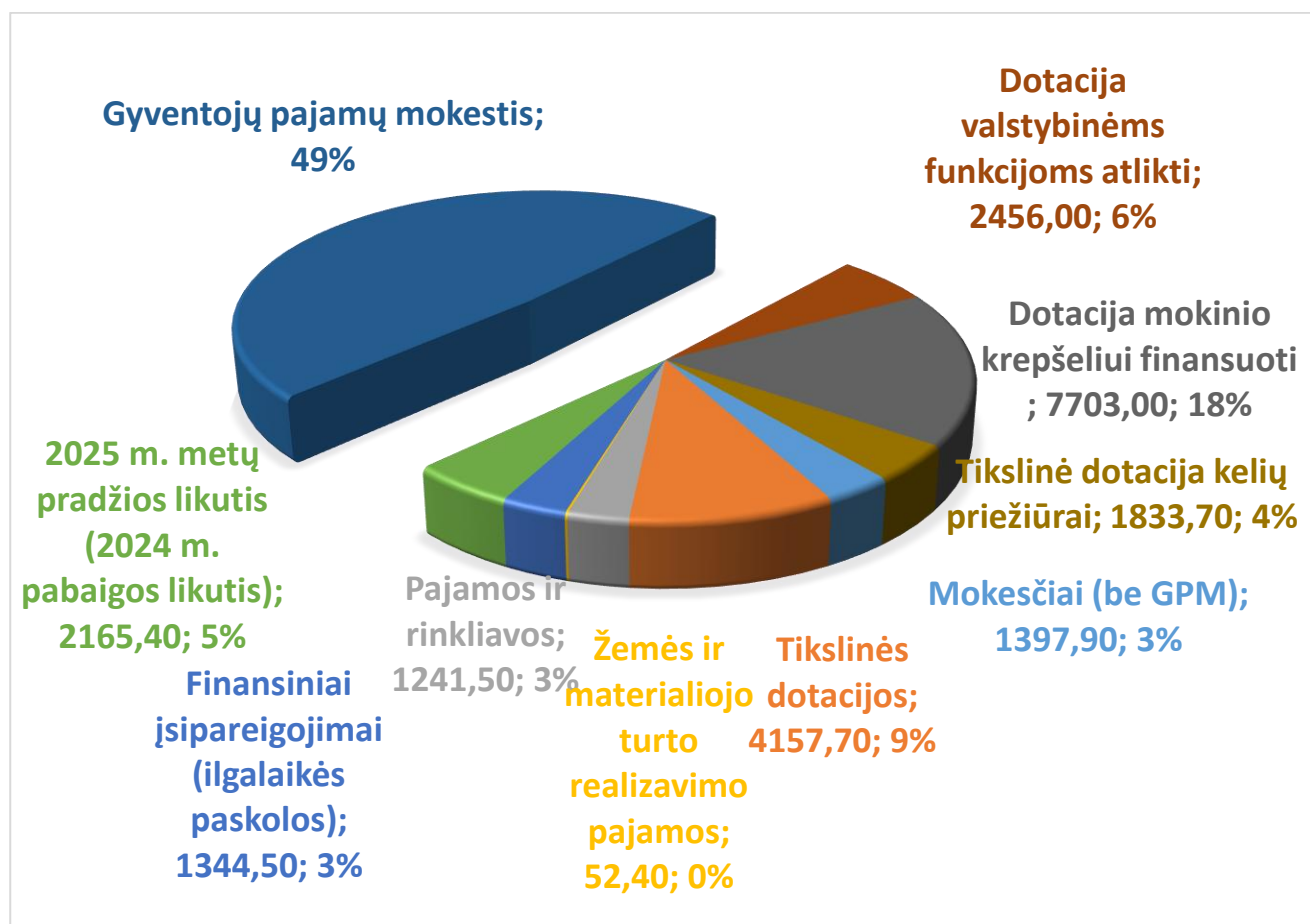
Savivaldybės biudžete 2025 metams patvirtinta 41144,1 tūkst. Eur pajamų, po patikslinimų pajamų planas yra 43341,7 tūkst. Eur 2025 m. faktiškai gauta pajamų – 40024,8 tūkst. Eur (be paskolos ir praeitų metų likučio). Patvirtintas 2025 m. biudžetas buvo patikslintas 5 kartus, pajamos per metus padidėjo 2197,6 tūkst. Eur.

| Eil. Nr. | Molėtų rajono savivaldybės tarybos sprendimai dėl biudžeto tvirtinimo ir biudžeto keitimo | | 2025 m. pajamų planas | 2025 m. biudžeto patikslinimai | 2025 m. planas po patikslinimų |
|----------|---|---------------|-----------------------|--------------------------------|--------------------------------|
| | Data | Sprendimo Nr. | | | |
| 1. | 2025-02-20 | B1-34 | 41144,1 | | 41144,1 |
| 2. | 2025-05-29 | B1-136 | | 1869,2 | 43013,3 |
| 3. | 2025-09-25 | B1-196 | | 323,1 | 43336,4 |
| 4. | 2025-11-27 | B1-242 | | -108,4 | 43228 |
| 5. | 2025-12-17 | B1-268 | | 113,7 | 43341,7 |
| Iš viso: | | | 41144,1 | 2197,6 | 43341,7 |

Detali informacija apie visų pajamų vykdymą pagal planą ir atskiras pajamų rūšis pateikiama ataskaitos 1 priede, 2025 m. vasario 19 d. Molėtų rajono savivaldybės aiškinamajame rašte prie 2025 metų biudžeto vykdymo ataskaitų Nr. F12-24 (pateikiamas 2025 metų biudžeto vykdymo ataskaitų rinkinyje) ir suvestinėje lentelėje:

| | 2025 m. patikslintas planas (tūkst. Eur) | 2025 m. gauta pajamų (tūkst. Eur) | Skirtumas (tūkst. Eur) | 2025 m. pajamų įvykdymo proc. |
|--|---|---|---------------------------|--|
| Mokesčiai | 22084,8 | 22580,5 | 495,7 | 102,2 |
| Dotacijos | 16391,7 | 16150,4 | -241,3 | 98,5 |
| Kitos pajamos | 1139,8 | 1241,5 | 101,7 | 108,9 |
| Žemės ir materialiojo turto realizavimo pajamos | 60,0 | 52,4 | -7,6 | 87,3 |
| Iš viso pajamų | 39676,3 | 40024,8 | 348,5 | 100,9 |
| Finansiniai įsipareigojimai (ilgalaikės paskolos) | 1500,0 | 1344,5 | -155,5 | 89,6 |
| 2025 m. metų pradžios likutis (2024 m. pabaigos likutis) | 2165,4 | 2165,4 | 0,0 | 100,0 |
| Iš viso: | 43341,7 | 43534,7 | 193,0 | 100,4 |

Informacija apie 2025 m. biudžeto gautas pajamas (vykdymas) – 43534,7 tūkst. Eur pateikiama diagramoje:



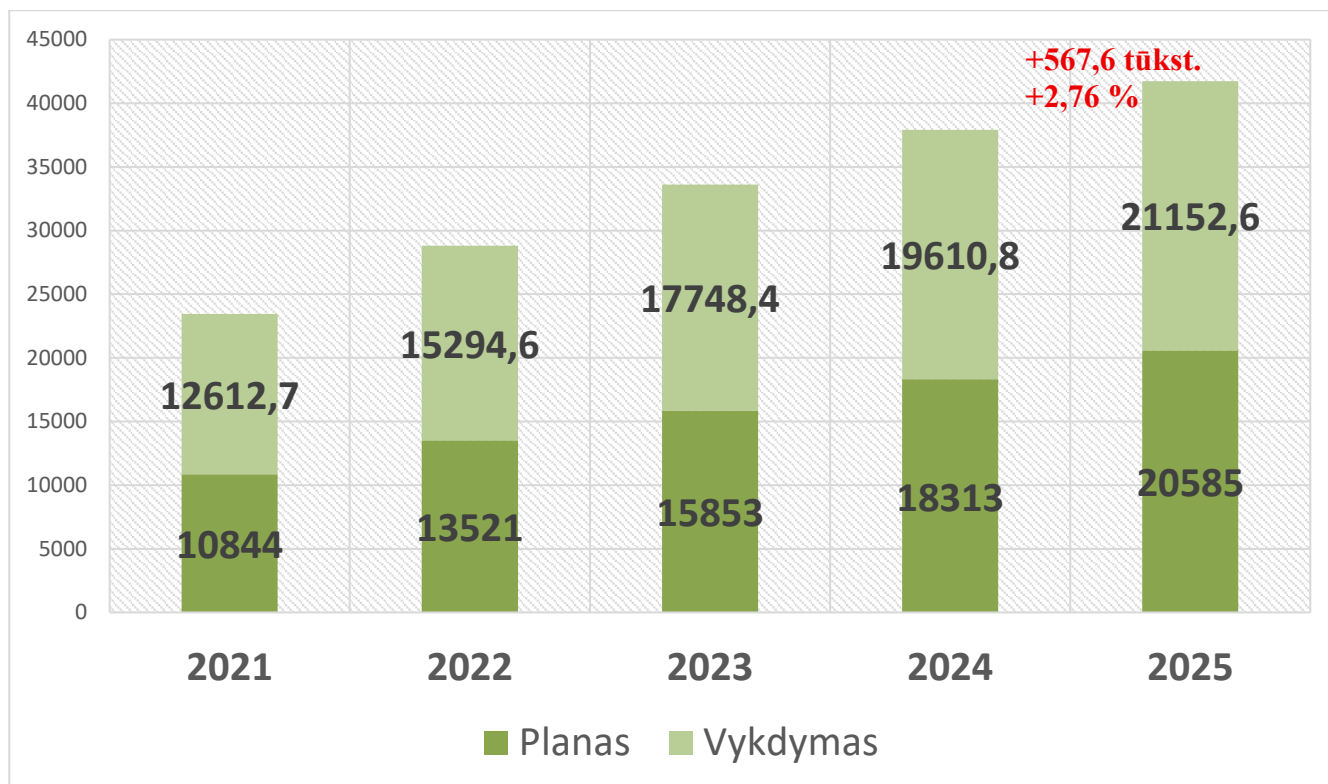
Pajamų iš mokesčių skirtumas tarp 2025 m. pajamų vykdymo ir plano detalizuojamas lentelėje:

| Pajamų pavadinimas | Pajamų planas 2025 metams | Pajamų gavimas 2025 metams | Skirtumas tarp pajamų gavimo ir plano | Mokesčių vykdymo procentas 2025-12-31 |
|---|---------------------------|----------------------------|---------------------------------------|---------------------------------------|
| Gyventojų pajamų mokestis (įskaitant įmokas už verslo liudijimus) | 20615,0 | 21182,6 | 567,6 | 102,8 |
| Fizinių asmenų žemės mokestis | 920,0 | 846,8 | -73,2 | 92,0 |
| Juridinių asmenų žemės mokestis | 80,0 | 74,0 | -6,0 | 92,5 |
| Paveldimo turto mokestis | 20,0 | 15,5 | -4,5 | 77,5 |
| Fizinių asmenų nekilnojamojo turto mokestis | 20,0 | 13,9 | -6,1 | 69,5 |
| Juridinių asmenų nekilnojamojo turto mokestis | 388,8 | 398,7 | 9,9 | 102,5 |
| Mokesčiai už aplinkos teršimą | 41,0 | 49,0 | 8,0 | 119,5 |
| Iš viso mokesčių: | 22084,8 | 22580,5 | 495,7 | 102,2 |

Gyventojų pajamų mokesčio vykdymas yra 102,8 proc., t.y. 567,6 tūkst. Eur gauta daugiau negu suplanuota. Molėtų rajono savivaldybės gyventojų pajamų mokesčio paskirtymas pagal planą (prognozę) ir įplaukų gavimą detalizuojamas lentelėje:

| 2025 metai | Planas (tūkst. Eur) | Vykdymas (įplaukos) | Skirtumas tarp plano ir vykdymo | Ketvirčiais | | | Įvykdymo procentas |
|-----------------|---------------------|---------------------|---------------------------------|--------------|---------------------|---------------------------------|--------------------|
| | | | | Planas | Vykdymas (Įplaukos) | Skirtumas tarp plano ir vykdymo | |
| Sausio mėn. | 1311 | 923,8 | -387,2 | | | | |
| Vasario mėn. | 1311 | 1543,2 | 232,2 | | | | |
| Kovo mėn. | 1311 | 1376 | 65 | 3933 | 3843 | -90 | -2,29 |
| Balandžio mėn. | 1863 | 1816,6 | -46,4 | | | | |
| Gegužės mėn. | 1863 | 2064,5 | 201,5 | | | | |
| Birželio mėn. | 1864 | 1881,6 | 17,6 | 5590 | 5762,7 | 172,7 | 3,09 |
| Liepos mėn. | 1631 | 1763,9 | 132,9 | | | | |
| Rugpjūčio mėn. | 1631 | 1673 | 42 | | | | |
| Rugsėjo mėn. | 1631 | 1631,1 | 0,1 | 4893 | 5068 | 175 | 3,58 |
| Spalio mėn. | 2056 | 1759,6 | -296,4 | | | | |
| Lapkričio mėn. | 2056 | 1734,8 | -321,2 | | | | |
| Gruodžio mėn. | 2057 | 2984,5 | 927,5 | 6169 | 6478,9 | 309,9 | 5,02 |
| Iš viso: | 20585 | 21152,6 | 567,6 | 20585 | 21152,6 | 567,6 | 2,76 |

Gyventojų pajamų mokesčio pajamų plano ir vykdymo kaita nuo 2021 metų vaizduojama diagramoje:



2. Savivaldybės biudžeto asignavimų planas ir jo vykdymas

2024 m. Molėtų rajono savivaldybės patikslintas išlaidų planas, suma 41594,1 tūkst. Eur įvykdytas 96 proc.

Duomenys apie Molėtų rajono savivaldybės 2025 metų biudžeto išlaidų įvykdymą pateikiami lentelėse:

1. Pagal valstybės funkcijų klasifikaciją:

| Funkcinės klasifikacijos kodas | Išlaidos pagal funkcinę klasifikaciją | Patikslintas 2025 m. asignavimų planas | Vykdymas | Skirtumas tarp vykdymo ir plano | Įvykdymo procentas | Išlaidų procentas nuo visų išlaidų |
|--------------------------------|---------------------------------------|--|----------|---------------------------------|--------------------|------------------------------------|
| 1 | Bendros valstybės paslaugos | 5441,8 | 5371,8 | -70 | 98,7 | 13,14 |
| 2 | Gynyba | 378,2 | 267,8 | -110,4 | 70,8 | 0,66 |
| 3 | Viešoji tvarka ir visuomenės apsauga | 29,6 | 29,5 | -0,1 | 99,7 | 0,07 |
| 4 | Ekonomika | 3057,8 | 3043,5 | -14,3 | 99,5 | 7,45 |
| 5 | Aplinkos apsauga | 1459,5 | 1365,8 | -93,7 | 93,6 | 3,34 |
| 6 | Būstas ir komunalinis ūkis | 3297,3 | 2918,2 | -379,1 | 88,5 | 7,14 |
| 7 | Sveikatos apsauga | 776,5 | 731,6 | -44,9 | 94,2 | 1,79 |
| 8 | Poilsis, kultūra ir religija | 3521,6 | 3515,9 | -5,7 | 99,8 | 8,60 |
| 9 | Švietimas | 15383,9 | 15195,7 | -188,2 | 98,8 | 37,18 |
| 10 | Socialinė apsauga | 9267,2 | 8426,0 | -841,2 | 90,9 | 20,62 |

| | | | | | | |
|--|---|----------------|----------------|----------------|-------------|--------|
| | Iš viso | 42613,4 | 40865,8 | -1747,6 | 95,9 | 100,00 |
| | Finansinio turto padidėjimo išlaidos (investavimas) | 60 | 60 | 0 | 100,0 | |
| | Finansinių įsipareigojimų vykdymas | 668,3 | 668,3 | 0 | 100,0 | |
| | Iš viso | 43341,7 | 41594,1 | -1747,6 | 96,0 | |

Savivaldybės biudžeto lėšų panaudojimo pagal funkcinę išlaidų klasifikaciją, didžiausią savivaldybės išlaidų dalį -37,18 proc. sudaro išlaidos švietimui (15495,7 tūkst. Eur). Antra pagal panaudotas lėšas yra socialinės apsaugos funkcija 8426 tūkst. Eur arba 20,62 proc. visų 2025 m. savivaldybės biudžeto išlaidų.

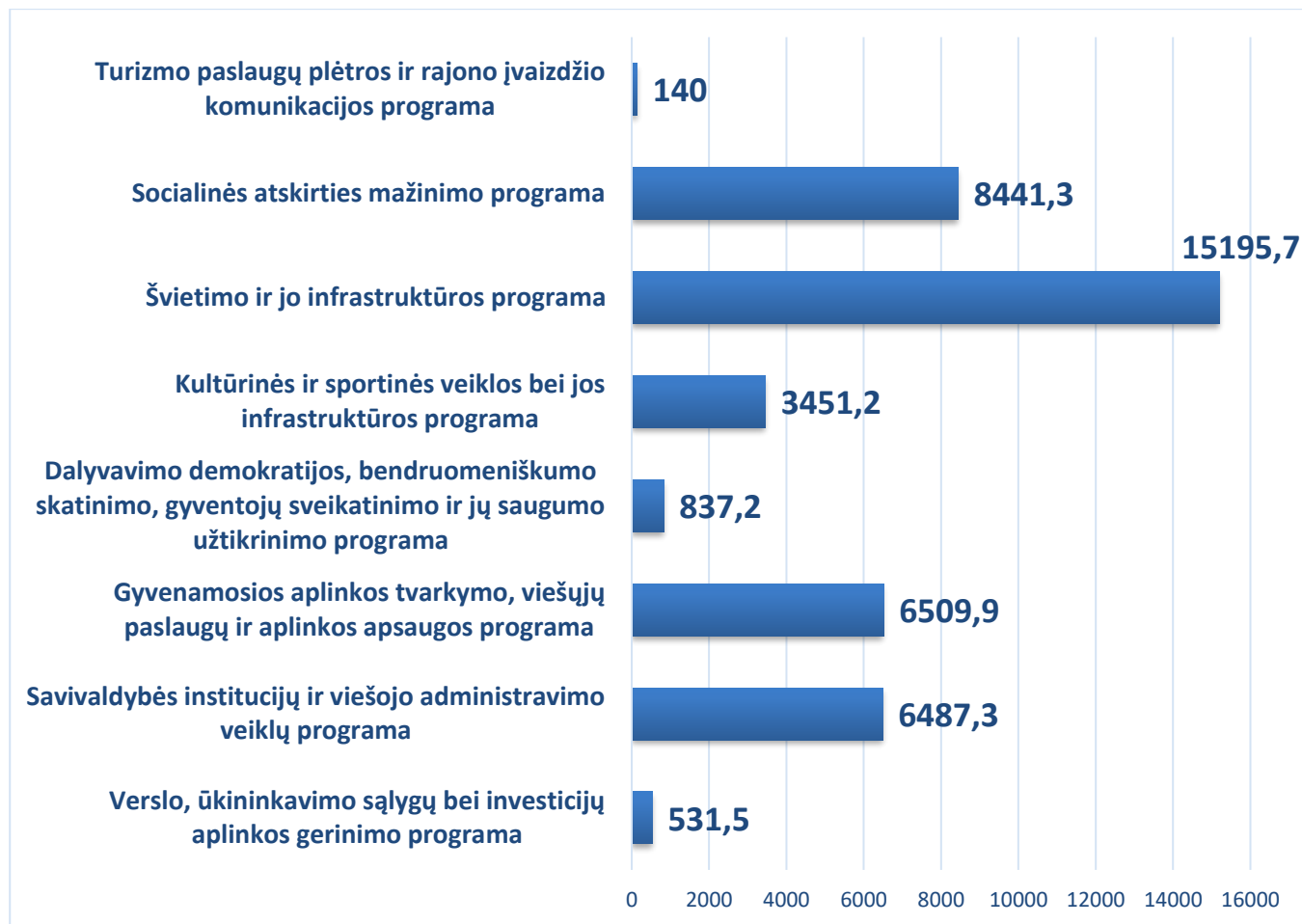
2. Pagal savivaldybės biudžeto asignavimų programas:

| Eil. Nr. | Programos pavadinimas | Patikslintas 2025 m. planas | 2025 m. plano vykdymas (išlaidos) | Skirtumas tarp vykdymo ir plano | Įvykdymo procentas | Išlaidų procentas nuo visų išlaidų |
|----------|--|-----------------------------|-----------------------------------|---------------------------------|--------------------|------------------------------------|
| 1. | Verslo, ūkininkavimo sąlygų bei investicijų aplinkos gerinimo programa | 534,1 | 531,5 | -2,6 | 99,5 | 1,28 |
| 2. | Savivaldybės institucijų ir viešojo administravimo veiklų programa | 6679,2 | 6487,3 | -191,9 | 97,1 | 15,60 |
| 3. | Gyvenamosios aplinkos tvarkymo, viešųjų paslaugų ir aplinkos apsaugos programa | 6982,8 | 6509,9 | -472,9 | 93,2 | 15,65 |
| 4. | Dalyvavimo demokratijos, bendruomeniškumo skatinimo, gyventojų sveikatinimo ir jų saugumo užtikrinimo programa | 882,3 | 837,2 | -45,1 | 94,9 | 2,01 |
| 5. | Kultūrinės ir sportinės veiklos bei jos infrastruktūros programa | 3456,9 | 3451,2 | -5,7 | 99,8 | 8,30 |
| 6. | Švietimo ir jo infrastruktūros programa | 15384 | 15195,7 | -188,3 | 98,8 | 36,53 |
| 7. | Socialinės atskirties mažinimo programa | 9282,4 | 8441,3 | -841,1 | 90,9 | 20,29 |
| 8. | Turizmo paslaugų plėtros ir rajono įvaizdžio komunikacijos programa | 140 | 140 | 0 | 100,0 | 0,34 |
| 9. | Iš viso: | 43341,7 | 41594,1 | -1747,6 | 96,0 | 100 |

3. Pagal savivaldybės biudžeto išlaidų ekonominę klasifikaciją:

| Eil. Nr. | Išlaidų ekonominė klasifikacija | Planas 2025 m. | Išlaidų suma, tūkst. Eur | Nepanaudotas likutis | Procentas nuo bendrų išlaidų |
|-----------------|---|----------------|--------------------------|----------------------|------------------------------|
| 1. | Darbo užmokestis ir socialinio draudimo įmokos | 20656,1 | 20587,9 | 68,2 | 49,5 |
| 2. | Prekių ir paslaugų įsigijimo išlaidos | 7909,5 | 7266,3 | 643,2 | 17,5 |
| 3. | Palūkanos | 179,9 | 175,6 | 4,3 | 0,4 |
| 4. | Subsidijos | 483,3 | 483,3 | 0 | 1,2 |
| 5. | Socialinės išmokos | 3869,1 | 3755,3 | 113,8 | 9,0 |
| 6. | Kitos išlaidos | 3622,1 | 3517,9 | 104,2 | 8,5 |
| 7. | Materialiojo ir nematerialio turto įsigijimo išlaidos | 5893,4 | 5079,5 | 813,9 | 12,2 |
| 8. | Finansinio turto padidėjimo išlaidos (investavimas) | 60 | 60 | 0 | 0,1 |
| 9. | Finansinių įsipareigojimų vykdymo išlaidos | 668,3 | 668,3 | 0 | 1,6 |
| Iš viso: | | 43341,7 | 41594,1 | 1747,6 | 100,00 |

Informacija apie 2025 m. savivaldybės biudžeto išlaidų programas – **41594,1 tūkst. Eur** pateikiama diagramoje:



Lentelėje pateikiamas 2021 -2024 metų lėšų palyginimas investicijoms pagal ekonominės klasifikacijos straipsnius:

| Materialiojo ir nematerialiojo turto įsigijimo išlaidos: | 2021 m. | 2022 m. | 2023 m. | 2024 m. | 2025 m. |
|--|----------------|----------------|----------------|----------------|----------------|
| Žemės įsigijimo išlaidos | | | | 45 | 381 |
| Gyvenamųjų namų įsigijimo išlaidos | 2,5 | 5,2 | 104,5 | 529,7 | 1379,7 |
| Negyvenamųjų namų įsigijimo išlaidos | 2267,1 | 2730 | 468,4 | 478,4 | 1094,2 |
| Infrastruktūros ir kitų statinių įsigijimo išlaidos | 1593,4 | 1849,6 | 3142,8 | 2864,5 | 1827,6 |
| Kito ilgalaikio turto įsigijimo išlaidos | 396,5 | 492,8 | 609,1 | 755,8 | 397 |
| Transporto įsigijimo išlaidos | 52,1 | 135,6 | 220 | 118,4 | 81,6 |
| Kitų mašinų ir įrenginių įsigijimo išlaidos | 5,4 | 0 | 32,3 | 12,5 | 43,6 |
| Kompiuterinės technikos ir elektroninių ryšių įrangos įsigijimo išlaidos | 66,8 | 74,1 | 69,1 | 63,5 | 41,7 |
| Kito ilgalaikio materialiojo turto įsigijimo išlaidos | 222,9 | 240,8 | 231,7 | 526 | 179,7 |
| Nematerialiojo turto įsigijimo išlaidos | 49,3 | 42,3 | 56 | 35,4 | 50,4 |
| Iš viso: | 4259,5 | 5077,6 | 4324,8 | 4673,4 | 5079,5 |
| | -4055,1 | 818,1 | -752,8 | 348,6 | 406,1 |

3. Mokėtinų sumų pokytis ir įsipareigojimai

Atsižvelgiant į Lietuvos Respublikos Biudžeto sandaros įstatymo 31 straipsnį ir į rodiklius, nurodytus šio įstatymo 16 straipsnio 1 dalies 1 punkte, 2025 metams buvo planuojama ir Molėtų rajono savivaldybės tarybos 2025 m. vasario 20 d. sprendimu Nr. B1-34 „Dėl Molėtų rajono savivaldybės 2025 metų biudžeto patvirtinimo“ nustatyta Molėtų rajono savivaldybės 2025 biudžetinais metais planuojama metinė įsiskolinimų (mokėtinų sumų, išskyrus sumas paskoloms gražinti) pokyčio suma – 0 (nulis) tūkst. Eur, t.y. savivaldybė ketino išlaikyti mokėtinų sumų pokytį nepakitusi.

Savivaldybės įsiskolinimas pagal mokėtinų sumų ataskaitą (priedą Nr. 9) metų pradžia ir pabaigai bei mokėtinų sumų pokytis 2025 m. gruodžio 31 d. pateikiamas lentelėje:

| Eil. Nr. | Asignavimų valdytojai | Mokėtinų sumos 2025-01-01 (9 priedas) | Mokėtinų sumos 2025-12-31 (9 priedas) | Mokėtinų sumų pokytis |
|----------|---|---|---|-----------------------|
| 1. | Molėtų rajono savivaldybės administracija, iš jų: | 148,4 | 214 | 65,6 |
| 1.1. | Darbo užmokestis ir socialinis draudimas | | | 0 |
| 1.2. | Prekių ir paslaugų įsigijimo išlaidos | 21,3 | 60,1 | 38,8 |
| 1.3. | Gražintinų valstybės dotacijų suma | 88,2 | 125,6 | 37,4 |
| 1.4. | Socialinės išmokos (pašalpos) | 38,9 | 28,3 | -10,6 |
| 2. | Biudžetinės įstaigos | 19,8 | 31 | 11,2 |
| | Iš viso: | 168,2 | 245 | 76,8 |

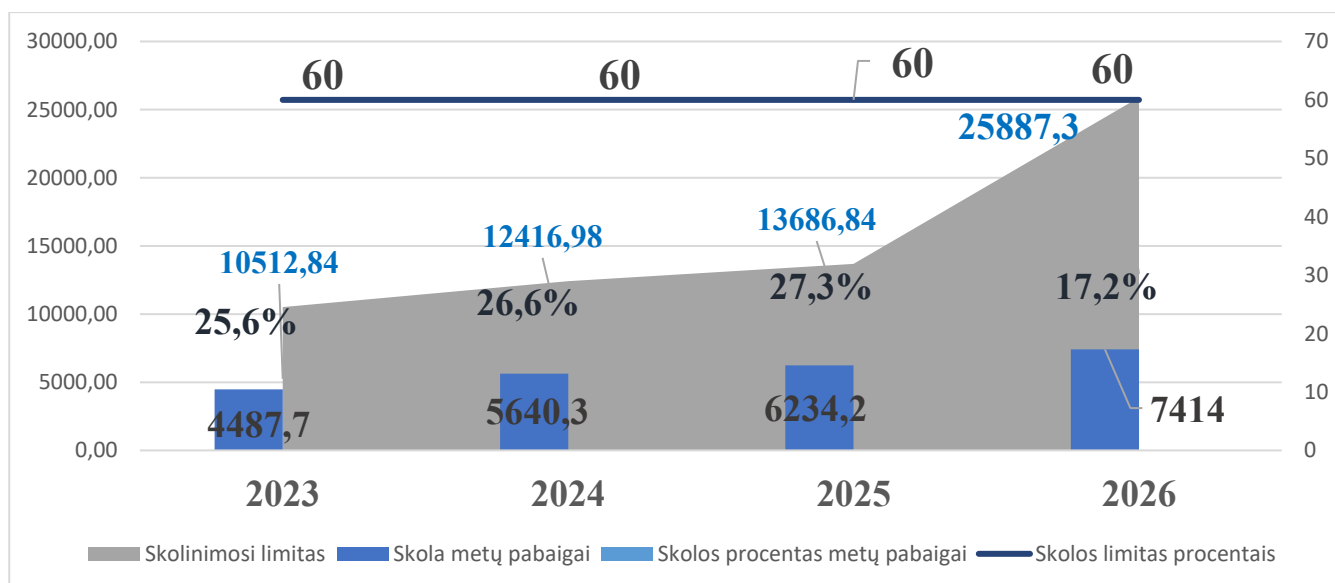
2025 metams prognozuotas mokėtinų sumų pokytis yra 0 tūkst. Eur, reiškia, kad Savivaldybė per 2025 metus planavo išlaikyti mokėtinų trumpalaikių įsipareigojimų sumą nepakitusia, tačiau pagal 2025 m. gruodžio 31 d. mokėtinų sumų ataskaitą (priedą Nr. 9) mokėtinų sumų pokytis yra 76,8 tūkst. Eur. Savivaldybės mokėtinų sumos padidėjo iki 245 tūkst. Eur.

2025 m. gruodžio 31 d. savivaldybės biudžeto kreditorinis įsiskolinimas sudarė 6479,2 tūkst. Eur, iš šios sumos 6234,2 tūkst. Eur sudaro ilgalaikių paskolų suma, 245 tūkst. Eur įstaigų skola tiekėjams. Per 2025 m. savivaldybės administracijos kreditorinis įsiskolinimas padidėjo 65,6 tūkst. Eur, o biudžetinių įstaigų išaugo 11,2 tūkst. Eur. Informacija pateikiama lentelėje:

| Eil. Nr. | Mokėtinų sumos/ilgalaikiai įsipareigojimai | Data | | Skirtumas tarp 2026 ir 2025 m. |
|--|---|---------------|---------------|--------------------------------|
| | | 2025-01-01 | 2026-01-01 | |
| 1. | Įstaigų mokėtinų sumos | 19,8 | 31 | 11,2 |
| 2. | Administracijos mokėtinų sumos | 148,4 | 214 | 65,6 |
| Iš viso mokėtinų sumų: | | 168,2 | 245 | 76,8 |
| 3. | Įsipareigojimai pagal ilgalaikes paskolas | 5250,4 | 5581,9 | 331,5 |
| 4. | Įsipareigojimai pagal partnerystės sutartį | 389,9 | 314,9 | -75 |
| 5. | Įsipareigojimai pagal daugiabučių namų atnaujinimo programą | 344,7 | 337,4 | -7,3 |
| Iš viso ilgalaikių įsipareigojimų: | | 5985 | 6234,2 | 249,2 |
| Iš viso mokėtinų sumų ir ilgalaikių įsipareigojimų: | | 6153,2 | 6479,2 | 326 |

Ilgalaikių įsiskolinimų suma padidėjo 326 tūkst. Eur., nes savivaldybė 2025 m. pasiskolino 1344,5 tūkst. Eur ir grąžino 624,7 tūkst. Eur paskolų.

Savivaldybės ilgalaikiai įsipareigojimai, skolinimosi limitai ir skolos procentai parodyti diagramoje:



Ilgalaikių paskolų įsipareigojimai pagal kredito institucijas pateikiami lentelėje:

| Eil. Nr. | Gauta paskola iš | PASKOLŲ LIKUTIS 2024-12-31 | 2025 metų dalis gražinimui | | PASKOLŲ LIKUTIS 2025-12-31 |
|----------|--|-------------------------------|----------------------------|-------------------|-------------------------------|
| | | | I PUSM | II PUSM | |
| 1. | SEB bankas (2019-06-21) | 264 705,84 | 29411,77 | 29411,77 | 205 882,30 |
| 2. | SEB bankas (2020-06-26) | 355 882,36 | 32352,94 | 32352,94 | 291 176,48 |
| 3. | SEB bankas (2021-06-26) | 637 764,00 | 49059 | 49059 | 539 646,00 |
| 4. | SEB bankas (2023-06-29) | 1 000 000,00 | 58823,53 | 58823,53 | 882 352,94 |
| 5. | SEB bankas (2024-06-26) | 1 414 844,55 | | | 1 414 844,55 |
| | Skola SEB bankui iš viso: | 3 673 196,75 | 169 647,24 | 169 647,24 | 3 333 902,27 |
| 6. | <i>DNB bankas</i> (2015-08-10) | 89 396,07 | 44 698,33 | 44 697,74 | 0,00 |
| | Skola DNB bankui iš viso: | 89 396,07 | 44 698,33 | 44 697,74 | 0,00 |
| 7. | <i>Danske bankas</i> (2015-11-12) | 40 211,04 | 20 105,56 | 20 105,48 | 0,00 |
| 8. | <i>Danske bankas</i> (2017-08-24) | 108 823,60 | 21764,7 | 21764,7 | 65 294,20 |
| | Skola DANSKE bankui iš viso: | 149 034,64 | 41 870,26 | 41 870,18 | 65 294,20 |
| 9. | <i>Skola ARTEA</i> (2018-11-13) | 200 000,00 | 25000 | 25000 | 150 000,00 |
| | Skola ARTEA iš viso: | 200 000,00 | 25 000,00 | 25 000,00 | 150 000,00 |
| 10. | <i>Swedbank</i> (2022-06-30) | 794 116,00 | 52942 | 52942 | 688 232,00 |
| | Skola Swedbank iš viso: | 794 116,00 | 52 942,00 | 52 942,00 | 688 232,00 |
| 11. | <i>Skola Rato bankui</i> (2025-06-18) | | | | 1 344 480,06 |
| | VISO | 4 905 743,46 | 334 157,83 | 334 157,16 | 5 581 908,53 |
| | | | 668 314,99 | | |

Pagal 2023 m. spalio 5 d. partnerystės (koncesijos) sutarties Nr. A14-349 sudarytos tarp Molėtų rajono savivaldybės administracijos, UAB „Fomtex“ ir UAB „Molėtų baseinas“ dėl projekto „Molėtų rajono sporto infrastruktūros ir baseino komplekso investicijų projekto įgyvendinimas koncesijos būdu“, įvykdyti investicijų įsipareigojimai ir prie ilgalaikių įsipareigojimų pridėta 445201 Eur bendra investicijų suma 2023 metais. 2024 m. 55,3 tūkst. Eur suma sumokėta UAB „Molėtų baseinas“ (toliau – Koncesininkas) kaip einamųjų metų dalis, 2025 m. sumokėta- 75 tūkst. Eur. Likusi įsipareigojimų dalis

Koncesininkui pagal valdžios ir privataus subjektų partnerystės sutartį 2025 m. gruodžio 31 d. yra 314,9 tūkst. Eur.

IV. KITŲ PINIGINIŲ IŠTEKLIŲ NAUDOJIMAS IR PROGRAMŲ VYKDYMAS

Šioje dalyje pateikiama informacija apie kitus piniginius išteklius, valstybinių (perduotų savivaldybei) funkcijų vykdymą, informuojama kaip įgyvendinami įstatymai, Vyriausybės nutarimai, savivaldybės tarybos sprendimai, reglamentuojantys savivaldybės lėšų panaudojimą.

Mero rezervas.

2023 m. gegužės 25 d. Molėtų rajono savivaldybės tarybos sprendimu Nr. B1- 99 buvo patvirtintas Molėtų rajono savivaldybės mero rezervo lėšų naudojimo tvarkos aprašas ir sudarytas mero rezervas, kuris turi būti ne mažesnis kaip 0,25 procento ir ne didesnis kaip 1 procentas patvirtintų savivaldybės biudžeto pajamų (neįskaitant valstybės dotacijų savivaldybių biudžetams). 2025 m. patvirtintas mero rezervas – 67,1 tūkst. Eur. Ataskaita apie mero rezervo lėšų panaudojimą ir perkėlimą pateikiama 2025 m. mero rezervo lėšų panaudojimo ataskaitoje (Savivaldybės metinių ataskaitų rinkinio 3 priedas).

Valstybinių (perduotų savivaldybei) funkcijų įgyvendinimas.

Savivaldybės taryba reglamento nustatyta tvarka prižiūri merą ir kitus subjektus, tiesiogiai įgyvendinančius valstybines (perduotas savivaldybėms) funkcijas. Didžiąją dalį valstybės perduotų funkcijų vykdo Molėtų rajono savivaldybės administracija. Ataskaita apie Molėtų rajono savivaldybės vykdomas valstybės perduotas funkcijas pateikiama savivaldybės metinių ataskaitų rinkinio 4 priede.

Europos Sąjungos finansinės paramos lėšų panaudojimas.

Detali informacija apie 2025 metais vykdytus, pabaigtus projektus pateikiama lentelėje:

| Eil. Nr. | 2025 m. įgyvendinti ES projektai | Bendra projekto vertė, tūkst. Eur | 2025 metai | | |
|----------|--|-----------------------------------|------------------------|--------------------|--|
| | | | Europos Sąjungos lėšos | Savivaldybės lėšos | Iš viso 2025 metais investicijų suma, tūkst. Eur |
| 1 | Socialinio būsto prieinamumo didinimas Molėtų rajono savivaldybėje. NR. 29-402-P-0002 | 1632,6 | 668,9 | 125,1 | 794 |
| 2 | Bendrojo ugdymo įstaigų prieinamumo didinimas Molėtų rajono savivaldybėje (Pritaikymas neįgaliesiems) | 379,4 | 167,2 | 148,5 | 315,7 |
| 3 | Apsaugoto būsto paslaugos suaugusiems asmenims su intelekto ir / ar psichikos negalia teikimas Molėtų rajone. NR 29-404-P-0001 | 745,8 | 109,1 | 19,3 | 128,4 |
| 4 | Molėtų rajono grupinio gyvenimo namų paslaugos suaugusiems | 891,8 | 20,6 | 4,3 | 24,9 |

| | | | | | |
|-----------------|--|----------------|-------------|------------|--------------|
| | asmenims su intelekto ir / ar psichikos negalia kūrimas. | | | | |
| 5 | Molėtų sveikatos centro teikiamų sveikatos priežiūros paslaugų infrastruktūros modernizavimas Nr.09-022-P-0031 | 957,5 | 238,1 | 50,8 | 288,9 |
| 6 | Tūkstantmečio mokyklos II | 1722,9 | 321,9 | | 321,9 |
| 7 | Mobilios komandos aprūpinimas Molėtų rajone (Poliklininka). NR. 09-010-P-0003 | 73,2 | 46,3 | | 46,3 |
| 8 | Molėtų rajono Alantos senelių globos namų modernizavimas ir plėtra | 2019,6 | 28,1 | 12,9 | 41 |
| 9 | Molėtų rajono nestacionarių socialinių paslaugų infrastruktūros kūrimas (Nakvynės namai) | 222 | 6,2 | 6,4 | 12,6 |
| 10 | Molėtų rajono dienos užimtumo centro asmenims, turintiems intelekto ir / ar psichikos negalia, kūrimas | 189,3 | 77,9 | 51,1 | 129 |
| 11 | Nuotolinio nuskaitymo vandens tiekimo apskaitos sistemos sukūrimas Molėtų mieste | 1207,2 | 184,6 | 30,3 | 214,9 |
| 12 | Visos dienos mokyklos modelio diegimas Molėtų pradinėje mokykloje | 226 | 45,7 | 4,3 | 50 |
| 13 | Balninkų mokyklos pastato pritaikymas socialinės globos paslaugoms senyvo amžiaus asmenims teikti (II etapas)“ | 926,8 | 327,3 | 179,2 | 506,5 |
| 14 | Nestacionarių socialinių paslaugų prieinamumo didinimas Molėtų rajone (Krizių centras) | 99,4 | 27,1 | 38,9 | 66 |
| 15 | Nestacionarių socialinių paslaugų infrastruktūros modernizavimas ir plėtra Inturkės seniūnijoje“ | 160 | 11,6 | 1,9 | 13,5 |
| 16 | Visos dienos mokyklos paslaugų prieinamumo didinimas Molėtų rajone | 498,5 | 43 | | 43 |
| 17 | Sveikatos priežiūros paslaugų teikimo ir organizavimo modelio diegimas VšĮ Molėtų rajono sveikatos centre | 155 | 16,1 | | 16,1 |
| 18 | Psichikos negalios atvejo vadyba | | 21,3 | | 21,3 |
| 19 | Koordinatorių modelio išbandymas ir lyčių lygybės politikos stiprinimas | | 13,1 | | 13,1 |
| 20 | Ugdymo priemonės mokykloms | | 2,6 | | 2,6 |
| 21 | Ikimokyklinio ugdymo paslaugų prieinamumo didinimas Molėtų rajono savivaldybėje | 615,1 | 10,3 | | 10,3 |
| Iš viso: | | 11453,5 | 2387 | 673 | 3060 |

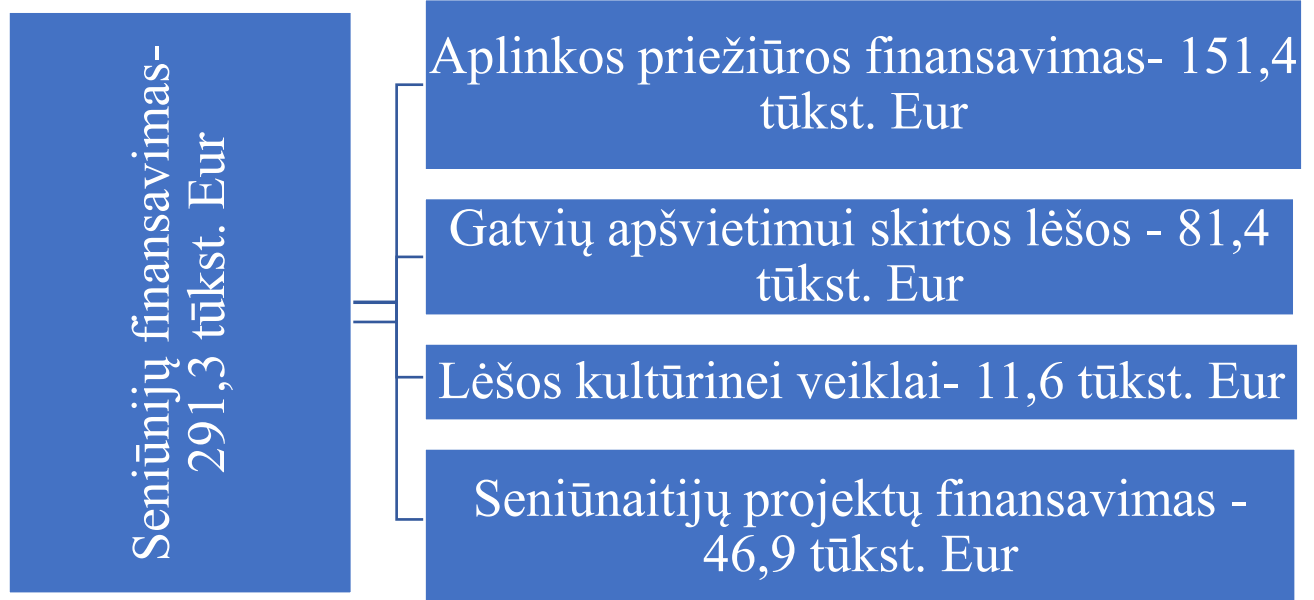
Savivaldybės tarybos sprendimų įgyvendinimas, panaudojant savivaldybės lėšas.

Informacija kaip vykdomi savivaldybės tarybos sprendimai, vykdam savivaldybės programas pateikiama 5 priede. Pateikiamas finansavimo ir tenkintų prašymų, paraiškų skaičius už 2023-

2025 metus, taip pateikiama detali informacija apie programų, aprašų įgyvendinimą panaudojant savivaldybės lėšas.

Seniūnijų. Seniūnijų finansavimas.

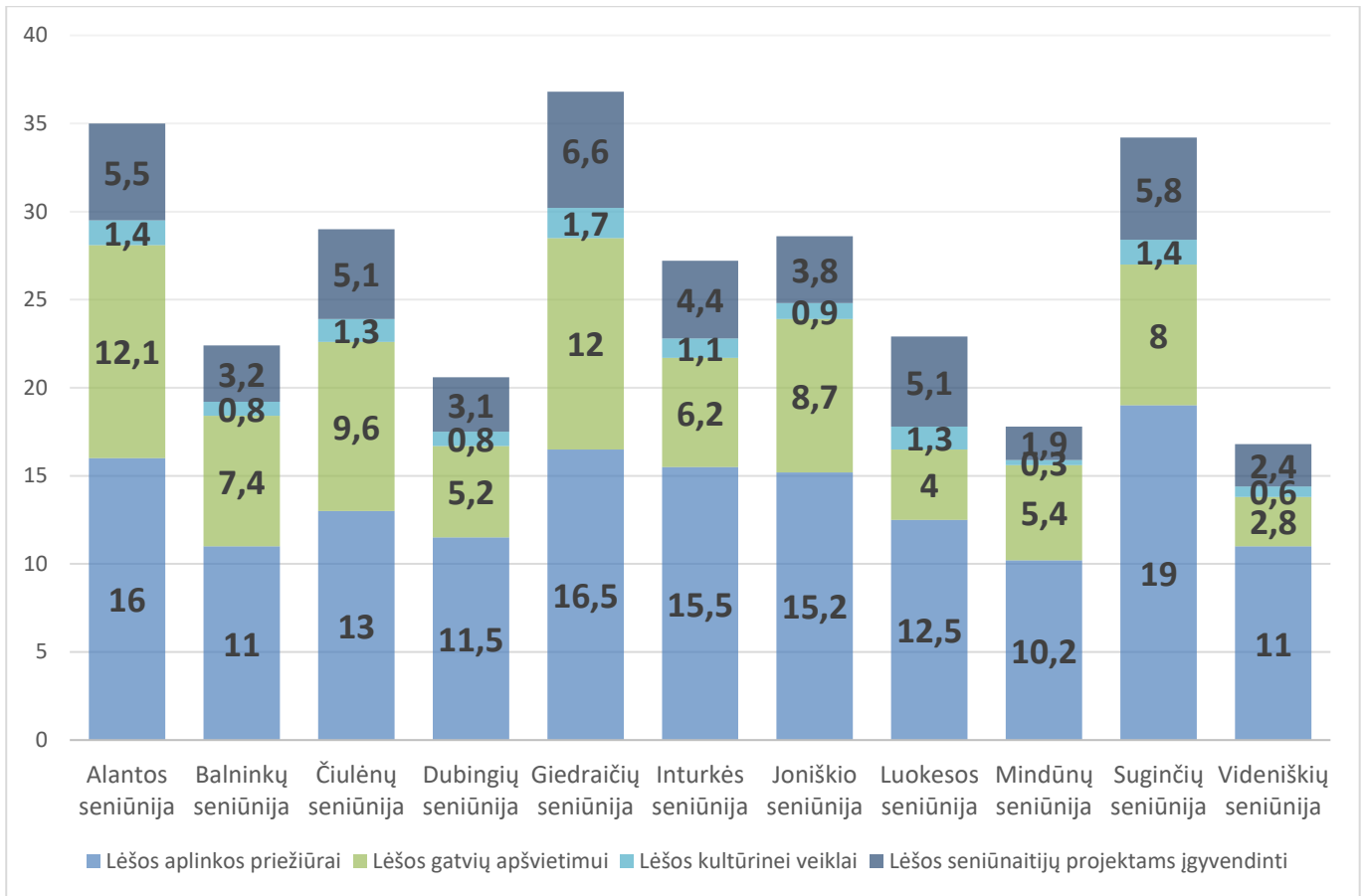
Molėtų rajono savivaldybėje veikia 11 seniūnijų. 2025 m. seniūnijoms skirta 291,3 tūkst. Eur. Lėšos aplinkos priežiūrai, gatvių apšvietimui, kultūrinei veiklai ir seniūnaitijų projektams įgyvendinti paskirstyta nustatytais kriterijais.



Informacija apie seniūnijoms skirtą finansavimą detalizuojama lentelėje (tūkst. Eur):

| Eil. Nr. | Asignavimų pavadinimas | Lėšos aplinkos priežiūrai | Lėšos gatvių apšvietimui | Lėšos kultūrinei veiklai | Lėšos seniūnaitijų projektams įgyvendinti | 2025 m. bendras seniūnijų biudžetas |
|----------|------------------------|---------------------------|--------------------------|--------------------------|---|-------------------------------------|
| 1. | Alantos seniūnija | 16 | 12,1 | 1,4 | 5,5 | 35 |
| 2. | Balninkų seniūnija | 11 | 7,4 | 0,8 | 3,2 | 22,4 |
| 3. | Čiulėnų seniūnija | 13 | 9,6 | 1,3 | 5,1 | 29 |
| 4. | Dubingių seniūnija | 11,5 | 5,2 | 0,8 | 3,1 | 20,6 |
| 5. | Giedraičių seniūnija | 16,5 | 12 | 1,7 | 6,6 | 36,8 |
| 6. | Inturkės seniūnija | 15,5 | 6,2 | 1,1 | 4,4 | 27,2 |
| 7. | Joniškio seniūnija | 15,2 | 8,7 | 0,9 | 3,8 | 28,6 |
| 8. | Luokesos seniūnija | 12,5 | 4 | 1,3 | 5,1 | 22,9 |
| 9. | Mindūnų seniūnija | 10,2 | 5,4 | 0,3 | 1,9 | 17,8 |
| 10. | Suginčių seniūnija | 19 | 8 | 1,4 | 5,8 | 34,2 |
| 11. | Videniškių seniūnija | 11 | 2,8 | 0,6 | 2,4 | 16,8 |
| | Iš viso: | 151,4 | 81,4 | 11,6 | 46,9 | 291,3 |

2025 m. savivaldybės lėšų panaudojimas seniūnijose vaizduojamas grafiškai:



Dalyvaujamas biudžetas.

Dalyvaujant visuomenei, gyventojams nuo 2023 m. Molėtų rajono savivaldybėje įgyvendinami įvairūs projektai seniūnijose ir nuo 2024 m. Molėtų mieste. 2025 metais Molėtų rajono seniūnijose buvo įgyvendinami seniūnaitijų iniciatyva teikti projektai, skirti gyvenamosios aplinkos gerinimui ir bendruomenių poreikiams. Seniūnijų (seniūnaitijų) projektai viešinami Molėtų savivaldybės puslapyje : [Molėtų rajono seniūnijose – įgyvendinti seniūnaitijų projektai](#)

Lentelėje pateikiama išsami informacija apie 2025 metais įvykdytus projektus, skirtas lėšas nuo 2023 metų:

| Eil. Nr. | Seniūnijos pavadinimas | Seniūnaitijų 2025 m. projektų pavadinimai / apibūdinimas | Iš viso skirta lėšų seniūnaitijų projektams: | | |
|----------|------------------------|---|--|------------|------------|
| | | | 2025 metai | 2024 metai | 2023 metai |
| 1. | Alantos seniūnija | Apšvietimo įrengimas (pratęsimas) Alantos mstl. Sodo al. | 5,5 | 5,7 | 4 |
| 2. | Balninkų seniūnija | Apšvietimo įrengimas Dapkūniškių kaime tarp Naujosios ir Dvaro gatvių. | 3,2 | 3,3 | 8 |
| 3. | Čiulėnų seniūnija | 1. Laiptų remontas Dūrių paplūdimyje ir mini turgelio įrengimas Toliejų kaime | 2,1 | 5,1 | 4 |
| | | 2. Viešos teritorijos Levaniškių kaime Darželio gatvėje sutvarkymas | 3 | | |
| 4. | Dubingių seniūnija | Apšvietimo įrengimas Dubingių mstl. Saulėtekio g. | 3,1 | 3,1 | 4 |
| 5. | | 1.Bekupėje, spalio ežere liepto remontas | 3,3 | 6,8 | 4 |

| | | | | | |
|-----------------|----------------------|--|-------------|-------------|-----------|
| | Giedraičių seniūnija | 2.Žalvarių bendruomenės centro patalpose katilo įsigijimas ir įrengimas | 3,3 | | |
| 6. | Inturkės seniūnija | Laputėnų maudyklos prie Galuonų ežero sutvarkymas | 4,4 | 4,5 | 8 |
| 7. | Joniškio seniūnija | Papildomų apšvietimo stulpų įrengimas Jonišio paplūdimyje | 1,9 | 3,9 | |
| | | Paplūdimio pakrantės prie Krakavo ežero išvalymas (Žaugėdų seniūnaitija) | 1,9 | | |
| 8. | Luokesos seniūnija | Dūrių ež. liepto remontas | 3,1 | 5,1 | 4 |
| | | Žiūrų bibliotekos patalpų remontas | 2 | | |
| 9. | Mindūnų seniūnija | Vandens gręžinio įrengimas Stirnių I-ose kapinėse. | 1,9 | 1,9 | 4 |
| 10. | Suginčių seniūnija | Gatvių apšvietimo gerinimas Verbiškių k. (Draugystės g.) | 5,8 | 6 | 4 |
| 11. | Videniškių seniūnija | Vaikų žaidimų aikštelės statyba prie Videniškių stadiono | 2,4 | 2,4 | 4 |
| Iš viso: | | | 46,9 | 47,8 | 48 |
| 1. | Miestas | Vaikų žaidimų aikštelės „Laivas“ įrengimas M. Apeikytės g. | 22,2 | 22,2 | |
| Iš viso: | | | 69,1 | 70 | 48 |

Nuotraukose pateikiama keletas įvykdytų projektų rezultatų:





Parama Ukrainai.

1. Stovykla Ukrainos vaikams „Tarp žvaigždžių ir ežerų“:

2025 m. liepos 20 d. – 2025 m. rugpjūčio 1 d. Molėtų rajono savivaldybė suorganizavo stovyklą ukrainiečių vaikams. Į VŠĮ „Kaimynystės namai“ atvyko 23 mokiniai ir 2 lydintys asmenys. Buvo organizuojamos ekskursijos, edukacijos, suteiktas apgyvendinimas ir maitinimas, transporto paslaugos. Stovyklai išleista 18895,65 eurais savivaldybės lėšų.



2. Parama įrenginiams:

Atsižvelgiant į Romanivo gyvenvietės tarybos 2025 m. lapkričio 26 d. prašymą Nr. 2845/04-32, kuriame rašoma, kad dėl Rusijos Federacijos išpuolių prieš Ukrainą šiuo metu vykdomi masiniai šalies energetikos sistemos apšaudymai, kurie sukelia nuolatinius elektros energijos tiekimo nutraukimus ir kad šiuo metu Romanivo bendruomenė yra sunkioje padėtyje dėl elektros energijos atjungimų, o tai daro įtaką kokybiškam paslaugų teikimui gyventojams. Atsižvelgiant į karo padėtį ir sudėtingą finansinę situaciją, Romanivo gyvenvietės taryba nepajėgi įsigyti būtinos įrangos nepertraukiamam elektros tiekimui užtikrinti, kad būtų galima kokybiškai teikti paslaugas bendruomenės gyventojams. Vadovaujantis Užsienio reikalų ministerijos 2025 m. gruodžio 9 d. rekomendacija teikti humanitarinę pagalbą ir Molėtų rajono savivaldybės tarybos 2025 m. gruodžio 17 d. sprendimu Nr. B1-269 „Dėl humanitarinės pagalbos suteikimo“, Ukrainos Žytomyro srities Romanivo savivaldybės Romanivo gyvenvietės tarybai skirta 12 000 eurų humanitarinė pagalba materialinėmis priemonėmis. Nupirkta:

1. 5 vnt. 8,5 kW trifazių generatorių, suma su PVM 5825 Eur;

2. 5 vnt. kilnojamųjų elektros stotelių „BLUETTI Premium 200 V2 (2073 Wh), suma su PVM 5987,52 Eur.

Koncesijos sutarties vykdymo rezultatai.

2023 m. spalio 5 d. sudaryta partnerystės (koncesijos) sutartis Nr. A14-349 tarp Molėtų rajono savivaldybės administracijos, UAB „Fomtex“ ir UAB „Molėtų baseinas“ dėl projekto „Molėtų rajono sporto infrastruktūros ir baseino komplekso investicijų projekto įgyvendinimas koncesijos būdu“. UAB „Molėtų baseinas“ paslaugas pradėjo teikti 2023 m. gruodžio 15 d. Lentelėje pateikti mokėjimai UAB „Molėtų baseinas“ pagal sutarties vykdymo įsipareigojimus nuo paslaugų teikimo dienos:

| Metai | Metinio atlyginimo dalis, skirta Finansuotojo suteikiamos paskolos, skirtos sukurtos infrastruktūros apmokėjimui ir su jomis susijusių finansavimo mokesčių apmokėjimui (M1) | Metinio atlyginimo dalis, skirta Paslaugų teikimo ir Atnaujinimo ir remonto sąnaudoms nuo Baseino eksploatacijos pradžios datos padengti (M4) | Metinio atlyginimo dalis, skirta Administravimo ir valdymo sąnaudoms nuo Baseino eksploatacijos pradžios padengti (M5) | Iš viso: M1+M4+M5 | PVM | Suma su PVM |
|----------|--|---|--|-------------------|------------------|------------------|
| 2023 m. | | 10993,5 | 229 | 11222,5 | 2356,725 | 13579,23 |
| 2024 m. | 55263,76 | 263844 | 5496 | 324603,76 | 68166,79 | 392770,55 |
| 2025 m. | 75000 | 265031,28 | 5520,72 | 345552 | 72565,92 | 418117,92 |
| Iš viso: | 130263,76 | 539868,78 | 11245,72 | 681378,26 | 143089,43 | 824467,69 |


Koncesininkas investavo 445201 eurą (be PVM) sutartyje nurodytoms investicijoms (mokėjimai M1 stulpelyje). 2025 m. išmokėta investicijų suma 130263,76 Eur, likusi suma 314937,24 Eur pateikiama prie savivaldybės ilgalaikių įsipareigojimų ir įskaičiuota į skolinimosi limitus.

UAB Molėtų baseinas, vykdydamas sutarties sąlygas, organizuoja nuolatinės fizinio aktyvumo veiklas, kurios skirtos Molėtų rajono savivaldybės vaikams. Visoms Molėtų rajono savivaldybės mokykloms yra sudarytos sąlygos turėti plaukimo pamokas Molėtų baseine. Plaukimo pamokas veda kvalifikuota, patirtį turinti, trenerė. Pamokų metu vaikai yra mokomi saugaus elgesio vandenyje, taip pat gerinami plaukimo, nardymo įgūdžiai. Pamokų metu gerinama vaikų sveikata.

2025 m. suteiktų paslaugų suvestinė, pagal savivaldybės (suteikiančiosios institucijos) pateiktus viešuosius subjektus:

- 2025 m. sausio mėn. – 1745 dalyviai, 503 takvalandės;
- 2025 m. vasario mėn. – 1086 dalyviai, 281 takvalandės;
- 2025 m. kovo mėn. – 1125 dalyviai, 334 takvalandės;
- 2025 m. balandžio mėn. – 981 dalyviai, 282 takvalandės;
- 2025 m. gegužės mėn. – 1167 dalyviai, 302 takvalandės;
- 2025 m. birželio mėn. – 470 dalyviai, 149 takvalandės;
- 2025 m. liepos mėn. – 216 dalyviai, 51 takvalandės;
- 2025 m. rugpjūčio mėn.- 0 dalyvių, 0 takvalandžių;
- 2025 m. rugsėjo mėn.- 494 dalyvių, 247 takvalandžių;
- 2025 m. spalio mėn. – 1830 dalyviai, 617 takvalandės;
- 2025 m. lapkričio mėn. – 1452 dalyviai, 447 takvalandės;
- 2025 m. gruodžio mėn. – 1245 dalyviai, 420 takvalandės.

Iš viso 2025 m. panaudota 3633 takvalandžių (pagal sutartį -5040 takvalandžių), dalyvavo 11811 dalyvių.





Per 2025 metus užfiksuota 87 tūkst. apsilankymų baseine, iš kurių didžioji dalis – Molėtų rajono gyventojai.

Pagal Koncesijos sutarties nuostatas UAB „Molėtų baseinas“ taiko apsilankymų nuolaidas sutartyje numatytoms tikslinėms grupėms. UAB „Molėtų baseinas“ savo iniciatyva taiko papildomas nuolaidas (negu numatyta Koncesijos sutartyje) Molėtų rajono policijos, gaisrinės, ligoninės ir poliklinikos darbuotojams, sporto centro darbuotojams bei Molėtų Šaulių sąjungos nariams. 2025 m. pritaikytų nuolaidų suma 35 234 eurai.

UAB „Molėtų baseinas“ 2025 m. pasiekti veiklos tikslai:

1. Baseino žinomumo regione didinimas – 2025 m. pasamdyta socialinių tinklų ekspertė. Nuolatos viešinama veikla, žinomumo sklaidai pasitelkiamos ir vietinių laikraščių priemonės. Kadangi lankytojų skaičius 2025 m. išaugo, laikoma, kad tikslas pasiektas. Būtina pažymėti, jog socialinių tinklų sėkėjų struktūrą sudaro: po 28 proc. Vilniuje bei Molėtuose gyvenantys asmenys, 18 proc. – Utenoje gyvenantys asmenys, 10 proc. – Ukmergėje gyvenantys asmenys. Molėtų baseino socialinio tinklo paskyros pranešimus per 2025 m. perskaitė 1,1 mln. asmenų.

2. Naujų paslaugų plėtojimas – 2025 m. vasaros sezono metu organizuota vasaros veikų stovykla, nuo 2025 m. rugsėjo mėn. pradėtos organizuoti grupinės vaikų bei suaugusiųjų mokymo plaukti treniruotės.

3. Energetinio efektyvumo didinimas – per 2025 m. parengtas energetinio efektyvumo auditas, nustatyti neefektyviai veikiantys įrenginiai. Per ataskaitinį laikotarpį skirtas biudžetas įrenginių sutvarkymui. Suvartojimo tendencijos bus fiksuojamos ateinančiais ataskaitiniais metais bei atliekami palyginimai su praėjusiais metais bei daromos išvados. Taip pat, gautas finansavimas saulės elektrinės įrengimui ant pastato stogo. Rangos darbai numatomi 2026 m.

4. Paslaugų kokybės didinimas – per 2025 m. UAB „Molėtų baseinas“ pasirašė dvi ES finansavimo sutartis dėl: 1. Socialinių dirbtuvių kambario įrengimo bei 2. Lauko baseino įrengimo. Taip bus plečiamas UAB „Molėtų baseinas“ teikiamų paslaugų spektras, teikiamos naujos viešosios paslaugos.

Projektų įgyvendinimui laukiama savivaldybės pritarimo. Sulaukus pritarimo, rangos darbus numatoma atlikti per 2026-2027 m. Svarbu pažymėti, jog Google paskyroje Molėtų baseino įvertinimas siekia 4.7 bei yra aukščiausias tarp visoje Lietuvoje esančių baseinų ir SPA kompleksų.

Bendruomeniškumo skatinimas

Molėtų rajono savivaldybės teritorijoje veikiančių nevyriausybinų organizacijų, išskyrus sporto klubus ir socialinės integracijos ar socialinių paslaugų organizacijas, projektams finansuoti buvo skirta 32,64 tūkst. eurų. Iš dalies finansuota 39 projektai. Bendruomeniškumo skatinimo projektams teko 19,77 tūkst. eurų (28 projektai), kultūros – 6,4 tūkst. eurų (6 projektai), kitiems – 6,47 tūkst. eurų (5 projektai).

Siekdama skatinti gyvenamųjų vietovių bendruomenių savarankiškumą tenkinant viešuosius jų narių poreikius, stiprinti narių sutelktumą ir tarpusavio pasitikėjimą, bendruomeninę veiklą, sudaryti sąlygas bendruomeninėms organizacijoms dalyvauti priimant sprendimus dėl bendruomenių narių socialinių ir viešųjų poreikių tenkinimo, savivaldybė įgyvendino Nevyriausybinų organizacijų veiklos stiprinimo 2023–2025 metų veiksmų plano 2.1.1.1. priemonę „Stiprinti bendruomeninę veiklą savivaldybėse“.

Pagal šią priemonę buvo finansuotos 15-os bendruomeninių organizacijų veiklos visose seniūnijose (veiklos, skirtos gyventojų sutelktumui ir tarpusavio pasitikėjimui stiprinti, vaikų ir jaunimo laisvalaikio užimtumo organizavimas, bendruomenės narių kultūrinė ir švietėjiška veikla, sporto ir sveikatinimo veikla – 11 projektų; bendruomenės akcijos ir iniciatyvos, skirtos viešųjų erdvių ir aplinkos kokybei gerinti – 4 projektai). Visoms veikloms įgyvendinti skirta 11.16 tūkst. eurų. Įgyvendintose veiklos dalyvavo 2229 asmenys.

Užimtumo didinimo programa

Lietuvos statistikos departamento duomenimis, 2025 m. Molėtų savivaldybėje nuolatinių gyventojų skaičius buvo 16 280 (iš jų mieste – 5546). Lietuvoje, Užimtumo tarnybos duomenimis, 2025 m. IV ketvirčio pabaigoje registruotas nedarbas sudarė 8,7 proc. Utenos apskrityje – 10,1 proc., o Molėtų rajono savivaldybėje 8,9 proc. nuo darbingo amžiaus gyventojų. Analizuojant kitas Utenos apskrities savivaldybes, mažiausias registruotas nedarbas tik Utenos rajono savivaldybėje – 7,7 proc., tuo tarpu kitose savivaldybėse jis aukštesnis (Visagino – 11,8 proc., Anykščių rajono – 11,9 proc., Ignalinos – 12,4 proc., Zarasų – 10,9 proc.).

2025 m. gruodžio 31 d. Panevėžio KAD Molėtų skyriuje buvo registruota 921 bedarbis (4 asmenimis mažiau nei 2025-01-01 (925 asmenys)), iš jų – 574 vyrai (62,3 proc.), 347 moterys (37,7 proc.), jaunimo iki 29 m. skaičius – 110 (11,9 proc.), asmenų nuo 50 metų – 433 (47 proc.), asmenys nuo 55 metų – 299 (32,5 proc.). Gyvenantys kaimo vietovėse – 681 asmenys (73,9 proc.), ilgalaikiai bedarbiai – 183 (19,9 proc.), darbingo amžiaus neįgaliųjų, kuriems nustatytas 0-55 proc. darbingumo lygis, skaičius – 56 (6,1 proc.), absolventų – 8 (0,9 proc.).

Įgyvendinant Užimtumo didinimo programą 2025 m., į Užimtumo didinimo programą pagal Molėtų rajono savivaldybės asmens siuntimo pas nedirbančių asmenų atvejo vadybininką tvarkos apraše nustatytus kriterijus atrinkta 100 asmenų dalyvauti programoje, pasirašyti 32 nauji susitarimai. Per 2025 m. įgyvendinti 32 susitarimai, 21 asmuo įdarbintas, iš jų sudarant 7 neterminuotas bei 14 terminuotas darbo sutartis. Įgyvendinant Užimtumo didinimo programą, buvo atrinktos svarbiausios programoje dalyvaujantiems asmenims 4 paslaugos: psichologo konsultacijos, priklausomybių konsultanto individualios ir grupinės konsultacijos, pavėžėjo, socialinio darbuotojo paslaugos. Viso įvairias paslaugas per 2025 metus gavo 81 asmuo.

2025 m. sausio 30 d. Molėtų rajono savivaldybės tarybos sprendimu Nr. B1-18 „Dėl Molėtų rajono savivaldybės 2025 metų užimtumo didinimo programos patvirtinimo“ patvirtinta [2025 m. užimtumo didinimo programa.docx](#) įgyvendinta. Programai panaudotos šios savivaldybės biudžeto lėšos:

| Eil. Nr. | Finansuojama sritis | Skiriamas finansavimas, Eur | Lėšų šaltinis |
|----------|---|-----------------------------|--|
| 1. | Išlaidos atvejo vadybininko darbo užmokesčiui | 26 900 | Valstybės biudžetas |
| 2. | Išlaidos Paslaugų teikimui | 19 960 | Valstybės biudžetas |
| 3. | Išlaidos Paslaugų teikimui | 23 900 | Savivaldybės biudžetas |
| 4. | Išlaidos Priemonių įgyvendinimui | 44 200 | Valstybės biudžetas |
| 5. | Programos administravimas | 3640 | Valstybės biudžetas |
| 6. | Maksimali Priemonių išlaidų dalis 1 asm./mėn. | 1038 | Valstybės biudžetas |
| 7. | Maksimali Paslaugų išlaidų dalis 1 asm./mėn. | 45 | Valstybės biudžetas / savivaldybės biudžetas |
| 8. | Iš viso Programos įgyvendinimui skirta lėšų: | 118 600 | Valstybės biudžetas / savivaldybės biudžetas |

Savivaldybės aplinkos apsaugos rėmimo specialioji programa

Molėtų rajono savivaldybės aplinkos apsaugos rėmimo specialioji programa (toliau – Specialioji programa) sudaroma vadovaujantis Lietuvos Respublikos savivaldybių aplinkos apsaugos rėmimo specialiosios programos įstatymu bei Lietuvos Respublikos aplinkos ministerijos pateiktomis Savivaldybių aplinkos apsaugos rėmimo specialiosios programos lėšų naudojimo rekomendacijomis.

2026 m. vasario 19 d. Molėtų rajono savivaldybės tarybos sprendimu Nr. B1-32 „Dėl patvirtinta Savivaldybės aplinkos apsaugos rėmimo specialioji programa pateikiama nuorodoje: [Savivaldybės aplinkos apsaugos rėmimo programos 2025 m. ataskaita.docx](#)

2025 m. įgyvendintos šios aplinkos apsaugos priemonės:

| Eil. Nr. | Priemonės pavadinimas | Lėšų šaltinis | Įgyvendinta Eur | Kiekis |
|----------|---|---------------|-----------------|---|
| 1. | Rūšiavimo konteinerių įsigijimas | SAARP | 4946,48 | 80 kompl. |
| 2. | Želdynų ir želdinių inventorizacija (Joniškio mstl., Toliejų k., Videniškių k., Luokesos k., Giedraičių mstl., Suginčių k.) | SB | 16500,00 | 6 vnt. Bendras teritorijos plotas apie 1856 ha. |

| | | | | |
|-----|---|-------|------------------|---------------|
| 3. | Želdynų ir želdinių inventorizacijos duomenų įvedimas į želdynų ir želdinių informacinę sistemą. | SAARP | 4356,00 | 1 kompl. |
| 4. | Aplinkos oro, paviršinio vandens, maudyklų vandens, elektromagnetinės, akustinės, gyvosios gamtos, dirvožemio taršos monitoringas | SAARP | 17482,08 | 7 komponentai |
| 5. | Bešeimininkių atliekų surinkimo ir išvežimo į atliekų tvarkymo centrą paslaugos | SAARP | 4000,00 | 21,76 t |
| 6. | Mieste esančių vandens telkinių pakrančių valymo darbai (Pastovėlio, Pastovio ir Siesarties ežerų pakrantės valymo darbai). | SAARP | 5955,00 | 3 vnt. |
| 7. | Savivaldybės aplinkos monitoringo informacijos valdymo integruotos kompiuterinės sistemos (SAMIVIKS) sukūrimo, palaikymo ir administravimo paslaugos | SAARP | 8987,88 | 1 kompl. |
| 8. | Molėtų rajono savivaldybės želdynų ir želdinių būklės stebėsenos 2025 m. ataskaitos pagal Molėtų rajono savivaldybės želdynų ir želdinių būklės stebėsenos 2024-2028 m. programą parengimas | SAARP | 2800,00 | 1 vnt. |
| 9. | Sosnovskio barščių gausos reguliavimui skirtos dokumentacijos rengimas | SAARP | 2000,00 | 1 kompl. |
| 10. | Spauda aplinkosaugine tema | SAARP | 450,50 | 15 kompl. |
| 11. | Individualių nuotekų valymo įrenginių įrengimo dalinio kompensavimo gyventojams programa | SB | 83000,00 | 83 vnt. |
| 12. | Bebraviečių ardymo darbai | SAARP | 16940,00 | 50 vnt. |
| 13. | Bešeimininkių augintinių sterilizacija, gydymas ir priežiūra | SB | 16000,00 | 296 vnt. |
| | Iš viso: | | 183417,94 | |

Turizmo programa.

VšĮ Molėtų turizmo ir verslo informacijos centras vykdo Molėtų rajono savivaldybės verslo, ūkininkavimo sąlygų bei investicijų aplinkos gerinimo programą (jai skirta 45 tūkst. Eur) ir Molėtų rajono savivaldybės turizmo paslaugų plėtros ir rajono įvaizdžio komunikacijos programą (jai skirta 140 tūkst. Eur).

Bendradarbiaujant su VšĮ „Keliauk Lietuvoje“, suorganizuotas infoturas Lietuvos žiniasklaidos atstovams (17 infoturo publikacijų ir reportažų), vyko „Orijaus GASTROLės Lietuvoje“ laidos filmavimas Dubingiuose bei vietos ir aplinkinių rajonų paslaugų teikėjų dėmesio sulaukusi konferencija „Ežerų Lietuva: tapatybės ir turizmo vizijos dialogas“.



Spalio 9 d. Molėtuose vyko konferencija „Ežerų Lietuva: tapatybės ir turizmo vizijos dialogas“.

Konferencijos organizatoriai kvietė bendram dialogui apie kelionių rinkos pokyčius, turizmo produktų konkurencingumą, bendradarbiavimo galimybes ir tvarų ežerų krašto augimą, stiprinant regiono identitetą bei keliautojų patirtis.

Per 2025 m. Molėtų turizmo ir verslo informacijos centras suorganizavo arba aktyviai prisidėjo organizuodamas 17 renginių/mokymų. Juose sudalyvavo 540 asmenų. Tokį rezultatą pasiekti padėjo partnerystė ES finansuojamuose projektuose, kurių pareiškėjai buvo asociacija „Sprendimai šiandien“ bei Molėtų krašto verslininkų asociacija. Daugiausia dėmesio sulaukė centro organizuojamas Verslo nominacijų vakaras, skirtas pagerbti Molėtų krašte dirbančius verslininkus.


Lapkričio 7 d. viešbutyje „Molėtai Hotel“ įvyko tradicinis, jau devintą kartą rengiamas „Verslo nominacijų“ vakaras, kurį organizuoja Molėtų turizmo ir verslo informacijos centras kartu su Molėtų krašto laikraščiu „Vilnis“. Šis, kas dvejus metus vykstantis renginys, skirtas padėkoti Molėtų rajono verslo žmonėms – už jų darbą, atsakomybę, kūrybiškumą ir indėlį į rajono ekonominį bei socialinį gyvenimą.



Lygių galimybių ir apsaugos nuo smurto artimoje aplinkoje koordinavimas.

Molėtų rajono savivaldybės administracija įgyvendina 2021 – 2027 m. ES struktūrinės paramos bendrojo finansavimo lėšomis finansuojamą projektą „Koordinatorių modelio išbandymas ir lyčių lygybės politikos stiprinimas“. Lygių galimybių ir apsaugos nuo smurto artimoje aplinkoje koordinatore yra atsakinga už tinkamą lygių galimybių, moterų ir vyrų lygybės, smurto artimoje aplinkoje prevencijos ir pagalbos smurto artimoje aplinkoje pavojų patiriantiems asmenims ar smurtą patyrusiems asmenims teikimo politikos formavimą Molėtų rajono savivaldybėje.

Lapkričio 27–28 dienomis Kaune, „Mokslo saloje“, vykusioje Lietuvos Respublikos socialinės apsaugos ir darbo ministerijos metinėje konferencijoje „Pirmas žingsnis – lygios galimybės“ Molėtų rajono savivaldybei įteiktas apdovanojimas „Už iniciatyvą ir proveržį dalyvaujant pilotiniame Lygių galimybių koordinatorių modelio išbandymo projekte“.



Kelių priežiūros ir plėtros programos lėšos

Molėtų rajono savivaldybei, pagal savivaldybės tarybos patvirtintą sąrašą, priklauso **1129,979 km** vietinės reikšmės kelių ir gatvių. Šių kelių būklės gerinimui iš Lietuvos Respublikos kelių priežiūros ir plėtros programos lėšų 2025-sias metais buvo skirta **1833,7 tūkst. eurų** (2024 m. – 1619,5 tūkst. Eur, 2023 m. - 1680,70 tūkst. Eur., 2022 m. - 1683,10 tūkst. Eur., 2021 m. – 1307,50 tūkst. Eur.).

Rajono seniūnijų vietinių kelių ir gatvių priežiūrai ir paprastajam remontui iš Kelių priežiūros ir plėtros programos **2025 m.** panaudota **482,78 tūkst. Eur** (2024 m. – 603,54 tūkst. Eur, 2023 m. – 541,55 tūkst. Eur, 2022 m. – 468,6 tūkst. Eur, 2021 m. – 234,9 tūkst. Eur.).

Kapitalo investicijoms panaudota 1189,00 tūkst. Eur.: Molėtų mieste pabaigta Moletūno gatvės rekonstrukcija, užbaigta įvažiavimo ir automobilių stovėjimo aikštelės prie Liepų g. 27, 29 namų nauja statyba ir Malūno gatvės kapitalinis remontas.

Mieste ir seniūnijose užtaisyta 2726 kv. m asfalto išdaužų, žvyrkelių remontui panaudota 16546 m³ žvyro, suremontuotos ir atlikti priežiūros darbai 18 vnt. pralaidų.

2025 m. atnaujinta ir nauja asfalto danga padengta 4,51 km savivaldybės kelių ir gatvių: iš KPPP lėšų atnaujinta ir nauja asfalto danga padengta 2,38 km (2024 m. – 1,08 km, 2023 m. – 2,9 km, 2022 m. – 4,1 km), iš kitų lėšų atnaujinta ir nauja asfalto danga padengta 2,13 km kelių ir gatvių. Mieste ir seniūnijose užtaisyta **2229 kv. m** asfalto išdaužų, žvyrkelių remontui panaudota **10658 kub. m** žvyro, suremontuota **16 vnt.** pralaidų, atlikti **165 km** kelių statinių kadastriniai matavimai.

Vietinės reikšmės kelių ir gatvių būklės gerinimui, kasmet iš savivaldybės biudžeto skiriama papildomų lėšų:

| Bendras finansavimas: | 2024 | 2025 |
|---|---------------|---------------|
| Savivaldybės lėšos keliams | 100 | 300 |
| Tikslinė dotacija kelių priežiūrai ir rekonstrukcijai | 1619,5 | 1833,7 |
| Kitos valstybės lėšos keliams | | 300 |
| Verslo subjektų lėšos keliams | | 570 |
| Iš viso: | 1719,5 | 3003,7 |

2024 m. savivaldybės tarybos sprendimu kelių remontui skirta **100 tūkst. €** savivaldybės biudžeto lėšų. Šios lėšos buvo panaudotos Inturkės, Dubingių, Čiulėnų ir Giedraičių seniūnijų vietinės reikšmės kelių su žvyro danga remontui. Vykdam darbus atnaujinta žvyro danga – 6,50 km, įrengtos 25 pralaidos, suformuoti pakelės grioviai – 12,90 km.

2025 m. savivaldybės tarybos sprendimu kelių remontui skirta **300 tūkst. €** savivaldybės biudžeto lėšų, kurios buvo panaudotos šiuose objektuose:

| Eil. Nr. | Objekto pavadinimas | 2025 m. panaudota lėšų, Eur |
|--------------|--|-----------------------------|
| 1. | Vietinės reikšmės kelių/gatvių su žvyro danga remontas (kelias Ču-02 Drąsėnai-Akmeniai, Čiulėnų sen.; kelias Su-44 Verbiškės-Spiečiūnai-Svobiškis, Suginčių sen.; Taikos g., Ambraziškių k., Giedraičių sen.). | 167 838,00 |
| 2. | Vietinės reikšmės kelių/gatvių su asfalto danga remontas (Technikumo g. dalies Alantos mstl., Alantos sen.; Naujosios g. dalies Dapkūniškių k., Balninkų sen.; Eglių gatvės dalies Inturkės mstl., Inturkės sen.; automobilių stovėjimo aikštelės prie Vilniaus g. 83, Molėtų mieste paprastasis remontas) | 94 578,00 |
| 3. | Įvažiavimo prie Malūno g. 1, Molėtų mieste paprastasis remontas | 7 304,00 |
| 4. | Vietinės reikšmės kelio Ba-33 Balninkų sen., Molėtų r. sav. paprastasis remontas | 5 999,00 |
| 5. | Molėtų gatvės Molėtų mieste rekonstravimas (iš savivaldybės lėšų finansuotos išlaidos, kurios negali būti finansuojamos iš KPPP lėšų. Pvz. suoliukai, šiukšliadėžės) | 5 997,00 |
| 6. | Dubingių gatvės dalies Giedraičių mstl. paprastasis remontas | 5 313,00 |
| 7. | Kelio Nr. In-18 Simančiai-Pagaluonė avarinės būklės likvidavimas įrengiant pralaidą | 2 975,00 |
| 8. | Vietinės reikšmės kelio Nr. Su-28 Padvarniai-Suginčiai ruožo nuo magistralinio kelio A14 Vilnius-Utena iki Padvarnių kaimo pradžios remonto techninės priežiūros paslauga | 2 500,00 |
| 9. | Baltadvario g. Videniškių k. šalikelių sutvarkymo darbai | 2 420,00 |
| 10. | Pralaidos remontas Videniškių kaime, kelyje V-5 | 1 817,00 |
| 11. | Kelių įrengimui naudojamų medžiagų ir atliktų darbų atitikimo reikalavimams nustatymo laboratorinių bandymų paslaugos | 1 462,00 |
| 12. | Įvažiavimo prie Liepų g. 27, 29 Molėtų mieste naujos statybos darbai (iš savivaldybės lėšų finansuotos išlaidos, kurios negali būti finansuojamos iš KPPP lėšų (suoliukai, šiukšliadėžės)) | 1 042,00 |
| 13. | Valstybinės reikšmės krašto kelio Nr. 172 Raudondvaris–Giedraičiai–Molėtai ruožo 52,046 iki 52,116 km, kuriam Molėtų mieste suteiktas Vilniaus gatvės pavadinimas, kapitalinio remonto projekto vykdymo priežiūros paslaugos | 483,00 |
| 14. | Privažiavimo kelio ir automobilių stovėjimo aikštelės prie Mindūnų apžvalgos bokšto Mindūnų sen., Molėtų r. sav. kapitalinio remonto projekto vykdymo priežiūra | 200,00 |
| 15. | Kitos išlaidos | 72,00 |
| Viso: | | 300 000,00 |

Iš kitų finansavimo šaltinių vietinių kelių remontui gauta **870,00 tūkst. eurų**. Šios lėšos buvo panaudotos šiuose objektuose:

| Eil. Nr. | Objekto pavadinimas | Lėšų šaltinis | Skirta lėšų, Eur. | Atlikta darbų |
|-----------------|---|--|-------------------|--|
| 1. | Privažiavimo kelio ir automobilių stovėjimo aikštelės prie Mindūnų apžvalgos bokšto Mindūnų sen., Molėtų r. sav. kapitalinis remontas | Valstybinė saugomų teritorijų tarnyba prie Aplinkos ministerijos | 100000,00 | Įrengta asfalto dangą 0,36 km kelio ir automobilių stovėjimo aikštelėje |
| 2. | Vietinės reikšmės kelio Jo-49 Giriniai-Arnionys paprastas remontas | Krašto apsaugos ministerija | 200000,00 | Suremontuota 6,14 km kelio, įrengta 132 m pralaidų kelyje ir nuvažose, suformuoti pakelės grioviai |
| 3. | Vietinės reikšmės kelio Nr. Su-28 Padvarniai-Suginčiai ruožo nuo magistralinio kelio A14 Vilnius-Utena iki Padvarnių kaimo remontas | Uždaroji akcinė bendrovė | 570000,00 | Suremontuota 1.77 km kelio įrengiant asfalto dangą. |
| Iš viso: | | | 870000,00 | |

Bendra Kelių priežiūros ir plėtros programos panaudotų lėšų ataskaita pateikiama lentelėje:

| Vietinės reikšmės kelių ir gatvių (toliau Kelių) priežiūra | | | | | | | | | | |
|--|------------------------|----------------------------------|---|--|--|------------------------|----------------------|---|--|---------------|
| Eil. Nr. | | Priežiūra žiemą (sniego valymas) | Kelių su žvyro danga priežiūra (profilavimas greideriu, žvyravimas išdaužų vietose) | Kelių su asfaltbetonio danga priežiūra | Saugaus eismo ir darnaus judumo priemonėms | Kapitaliniam remontui* | Paprastajam remontui | Kelio pralaidų paprastajam remontui ir priežiūrai | Kelių kadastriniai matavimai (inventurizacija) | Iš viso: |
| 1. | Alantos seniūnijoje | | 33,6 | 4,2 | | | | 2,5 | | 40,3 |
| 2. | Balninkų seniūnijoje | | 23,9 | 5,8 | | | 57,2 | 2,5 | | 89,4 |
| 3. | Čiulėnų seniūnijoje | | 31,3 | 8,9 | | | | 2,5 | | 42,7 |
| 4. | Dubingių seniūnijoje | | 12,3 | 2,6 | | | | 2,5 | | 17,4 |
| 5. | Giedraičių seniūnijoje | | 39,1 | 6,2 | | | | | | 45,3 |
| 6. | Inturkės seniūnijoje | | 28,2 | 4,7 | | | | | | 32,9 |
| 7. | Joniškio seniūnijoje | | 17,2 | 1,7 | | | 54 | 7,5 | | 80,4 |
| 8. | Luokesos seniūnijoje | 0,5 | 30,7 | 3 | | | | | | 34,2 |
| 9. | Mindūnų seniūnijoje | | 13,4 | 2,1 | 1 | 4,8 | | | | 21,3 |
| 10. | Suginčių seniūnijoje | | 29,4 | 6,8 | | | | 2,5 | | 38,7 |
| 11. | Videniškių seniūnijoje | 1,4 | 17,5 | 6 | | | | 2,5 | | 27,4 |
| 12. | Molėtų mieste | 18,2 | 13,2 | 59,9 | 188,5 | 994,6 | 68,4 | 20,6 | | 1363,4 |
| Iš viso 2025 m. : | | 20,1 | 289,8 | 111,9 | 189,5 | 999,4 | 179,6 | 43,1 | 0 | 1833,4 |
| Iš viso 2024 m. : | | 113,1 | 197 | 78,7 | 262,8 | 732,6 | 171,4 | 30,1 | 32,2 | 1617,9 |
| Iš viso 2023 m. : | | 101,1 | 255,3 | 88 | 14,6 | 801,5 | 370 | 31 | 19,2 | 1680,7 |
| Iš viso 2022 m. : | | 65 | 134,7 | 51,1 | 16,8 | 822,4 | 503 | 64 | 26,1 | 1683,1 |

* Kelių priežiūros ir plėtros programos 2025 m. finansavimo lėšų panaudojimas ir atlikti darbai detalizuojami ataskaitos 7 priede.

V. ŠVIETIMAS

Molėtų rajono savivaldybėje veikia 5 -ios bendrojo ugdymo įstaigos, 2-i ikimokyklinio-priešmokyklinio ugdymo įstaigos, 2 -i neformaliojo ugdymo įstaigos, 1-a viešosiji įstaiga, kurioje vykdomas priešmokyklinis-ikimokyklinis ugdymas.

Molėtų rajono švietimo 2025–2026 m. m. prioritetai:

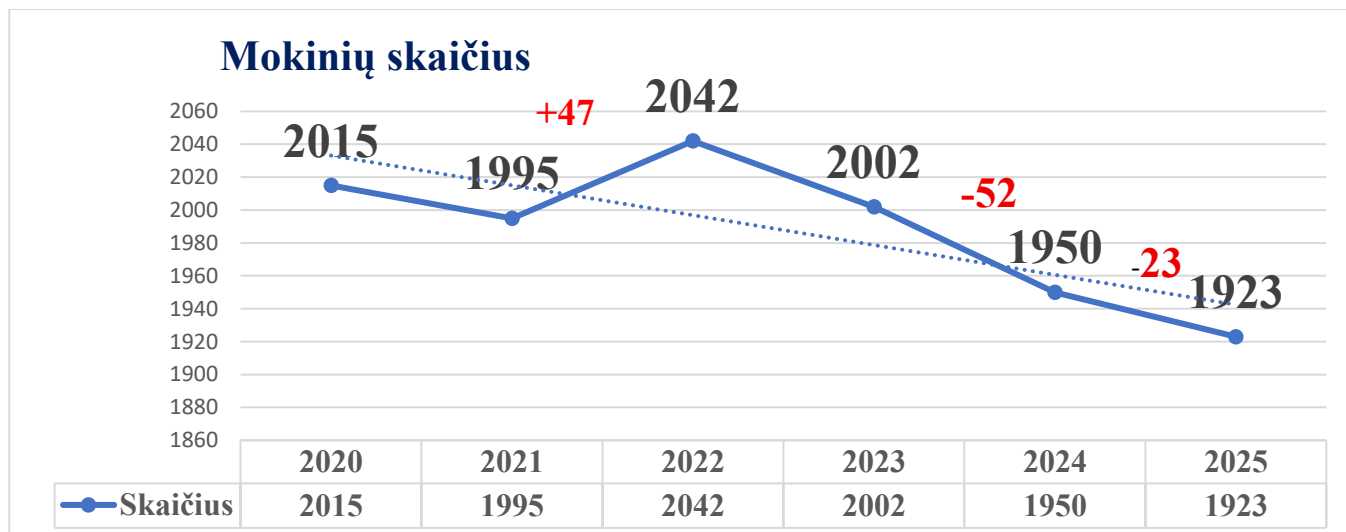
1. Tūkstantmečio mokyklos projekto įgyvendinimas ir tvarumo užtikrinimas.
2. Lygias galimybes suteikiantis (įtraukusis) ugdymas.
3. Socialinių, emocijų kompetencijų ir pilietiškumo ugdymas.

Mokyklų tinklo ir mokinių skaičiaus pokyčiai

Molėtų rajono savivaldybės tarybos 2024 m. kovo 28 d. sprendimu Nr. B1-49 buvo koreguotas ir nauja redakcija patvirtintas Molėtų rajono savivaldybės bendrojo ugdymo mokyklų steigimo, reorganizavimo, likvidavimo, pertvarkymo ir struktūrinių pertvarkymų 2022–2026 metais planas. Įgyvendinant savivaldybės bendrojo ugdymo mokyklų pertvarkos 2022–2026 m. bendrąjį planą, 2025 m. pokyčių nebuvo.

2025 m. rugsėjo 1 d. Molėtų rajono ugdymo įstaigose mokėsi 1923 mokinių, t.y. 23 mokiniais mažiau nei 2024 m. rugsėjo 1 d.

Diagramoje pateikiamas mokinių skaičiaus pokytis nuo 2020 m.:



Švietimo finansavimas

Pagrindines lėšas švietimo politikos įgyvendinimui sudaro valstybės, savivaldybės ir Europos sąjungos lėšos. Švietimas rajone yra viena svarbiausių prioritetinių sričių. Lėšos švietimui sudaro 36,53 proc. viso metinio savivaldybės biudžeto.

Lentelėje pateikiamas mokinių skaičiaus ir panaudoto finansavimo pokytis per 2024-2025 metus:

| Eil. Nr. | Įstaigos pavadinimas | Mokinių skaičius | | | Finansavimo panaudojimas | | |
|------------------|---|------------------|-------------|-----------------|--------------------------|----------------|---------------------|
| | | 2025-09-01 | 2024-09-01 | Mokinių pokytis | 2025 m. | 2024 m. | Finansavimo pokytis |
| 1. | Bendrojo ugdymo įstaigos: | 1460 | 1478 | -18 | 9096 | 8106 | 990 |
| 1.1. | Molėtų gimnazija | 361 | 352 | 9 | 1786,1 | 1528,8 | 257,3 |
| 1.2. | Molėtų progimnazija | 333 | 338 | -5 | 1811,2 | 1605,3 | 205,9 |
| 1.3. | Molėtų r. Alantos gimnazija | 212 | 228 | -16 | 2261,7 | 1749,8 | 511,9 |
| 1.4. | Molėtų r. Giedraičių A. Jaroševičiaus gimnazija | 218 | 221 | -3 | 1559,1 | 1358,1 | 201 |
| 1.5. | Molėtų pradinė mokykla | 336 | 339 | -3 | 1677,9 | 1459,1 | 218,8 |
| 1.6. | Molėtų r. Kijėlių specialusis ugdymo centras | 0 | 0 | 0 | | 404,9 | -404,9 |
| 2. | Ikimokyklinio, priešmokyklinio ugdymo įstaigos: | 437 | 442 | -5 | 3343,7 | 3031,2 | 312,5 |
| 2.1. | Molėtų „Saulutės“ vaikų lopšelis-darželis | 189 | 193 | -4 | 1327,2 | 1236,3 | 90,9 |
| 2.2. | Molėtų „Vyturėlio“ vaikų lopšelis-darželis | 248 | 249 | -1 | 2016,5 | 1794,9 | 221,6 |
| 3. | Neformaliojo ugdymo įstaigos*: | 637 | 613 | 24 | 1283,2 | 1172,2 | 111 |
| 3.1. | Molėtų menų mokykla | 324 | 298 | 26 | 713,4 | 680,8 | 32,6 |
| 3.2. | Molėtų r. kūno kultūros ir sporto centras | 313 | 315 | -2 | 569,8 | 491,4 | 78,4 |
| 4. | Viešosios įstaigos (ikimokyklinio-priešmokyklinio ugdymo): | 26 | 30 | -4 | 116,2 | 110,5 | 5,7 |
| 4.1. | VŠĮ "Kaimynystės namai" | | | 0 | | 27,6 | -27,6 |
| 4.2. | VŠĮ "Stipri šeima" | 26 | 30 | -4 | 116,2 | 82,9 | 33,3 |
| Iš viso : | | 1923 | 1950 | -27 | 13839,1 | 12419,9 | 1419,2 |

* Neformalaus ugdymo įstaigų ugdytinių skaičius neįsiskaičiuoja į bendrą mokinių skaičių.

Nuosekliai didėjančios lėšos švietimui Molėtų rajono savivaldybėje atspindi išipareigojimą investuoti į ugdymo kokybę. Augančios tiek valstybės, tiek savivaldybės finansinės injekcijos leidžia ne tik modernizuoti mokyklų infrastruktūrą, bet ir užtikrinti, kad švietimas išliktų vienu svarbiausių prioritetų rajono politikoje. Šios tendencijos ne tik stiprina švietimo sistemą, bet ir prisideda prie sėkmingo skaitmeninės ateities kūrimo. Molėtų rajono savivaldybėje 2021–2026 m. laikotarpiu mokyklos vis

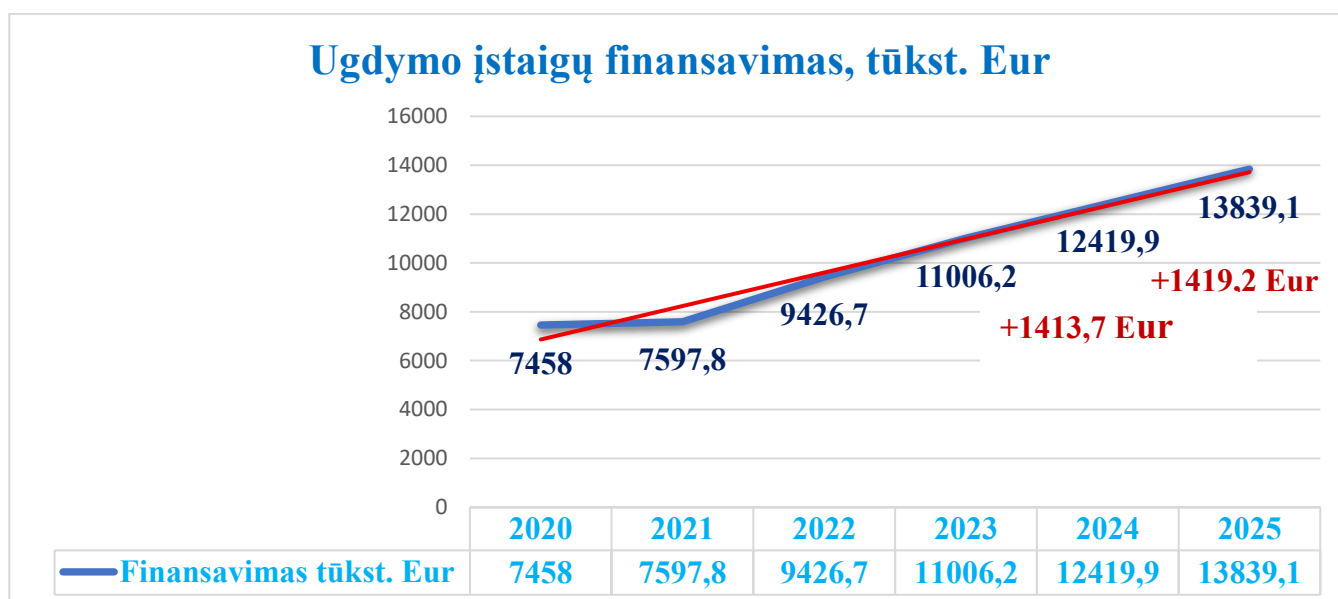
sparčiau aprūpinamos interaktyviomis priemonėmis, kurios keičia tradicinį mokymo modelį. Šiuo laikotarpiu mokyklose stebima interaktyvių lentų ir ekranų augimo tendencija.

Mokyklų aprūpinimas skaitmeninėmis priemonėmis pateikiamas lentelėje:

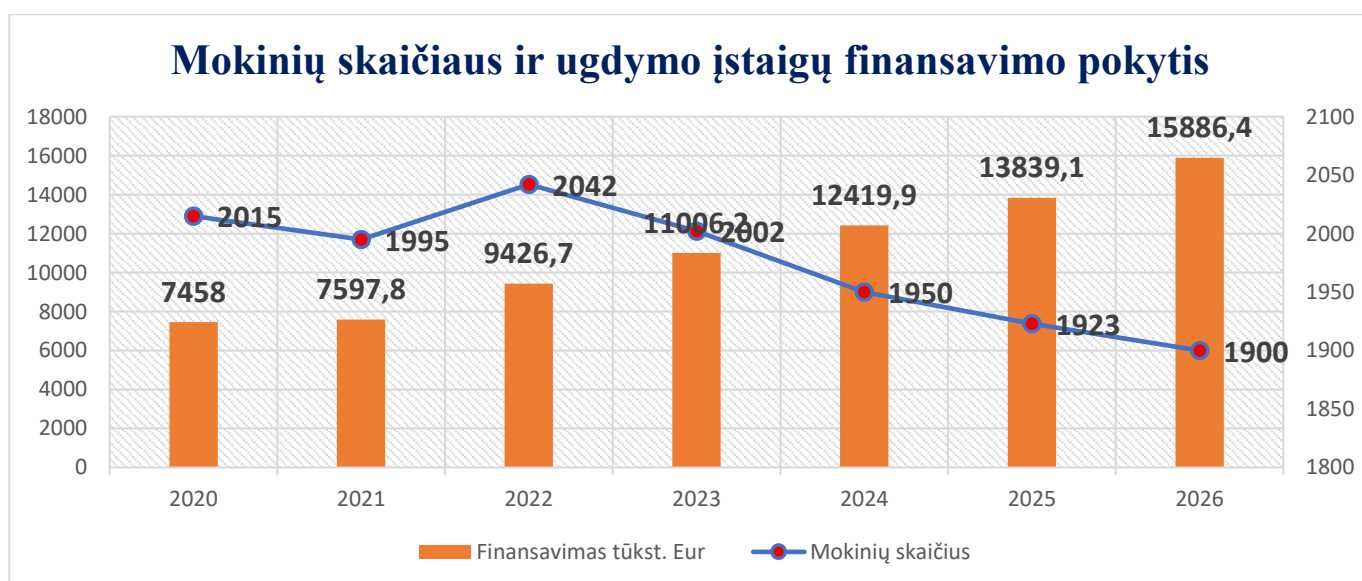
| Matavimo vienetai | 2021– 2022 m. m. | 2022– 2023 m. m. | 2023– 2024 m. m. | 2024– 2025 m. m. | 2025-2026 m.m. |
|------------------------------|---------------------|---------------------|---------------------|---------------------|-------------------|
| Interaktyvios lentos | 36 | 55 | 55 | 33 | 9 |
| Interaktyvūs ekranai | 0 | 0 | 2 | 53 | 81 |
| Kompiuterių skaičius mokymui | 491 | 472 | 466 | 432 | 510 |

Šaltinis: ŠVIS duomenys

Auganti ugdymo įstaigų finansavimo tendencija pateikiama diagramoje:



Mokinių skaičius ir finansavimo ugdymo įstaigoms santykis ir pokytis nuo 2020 metų vaizduojamas diagramoje:



Švietimo pagalbos teikimas mokyklose

Molėtų rajono savivaldybė įgyvendindama įtraukiojo ugdymo nuostatas į bendrojo lavinimo klases ir grupes užtikrina visų vaikų priėmimą, nepriklausomai nuo jų gebėjimų, poreikių ar iššūkių.

Pateikiama informacija apie specialiosios pagalbos organizavimą ikimokyklinio ir bendrojo ugdymo mokyklose, įskaitant ir specialiąsias klases:

| Mokslo metai | Spec. ugdymosi poreikių turinčių mokinių skaičius | Procentas nuo bendro mokinių skaičiaus |
|--------------|---|--|
| 2021–2022 | 327 | 21,8 |
| 2022–2023 | 322 | 21,0 |
| 2023–2024 | 401 | 25,2 |
| 2024–2025 | 410 (visi SUP) | 21,0 |
| 2025–2026 | 409 (visi SUP) | 20,4 |

Šaltinis: ŠVIS duomenys; Mokinių registras.

Rajono mokyklose ir ikimokyklinėse įstaigose ugdoma 409 mokiniai, turintys specialiųjų ugdymosi poreikių, iš jų 136 didelių ir labai didelių poreikių: bendrojo ugdymo mokyklų bendrosiose klasėse ugdomi 372 specialiųjų ugdymosi poreikių turintys vaikai, iš jų – 92 labai didelių ir didelių specialiųjų ugdymosi poreikių. Ikimokyklinėse grupėse – 37 vaikai, turintys specialiųjų ugdymosi poreikių, iš jų – 23 labai didelių ir didelių poreikių. Specialiosiose klasėse ugdomas 21 vaikas.

Bendrosiose klasėse (1-12 kl. be vaikų, ugdomų Kijėlių skyriuje*) besimokančių mokinių, turinčių specialiųjų ugdymosi poreikių, skaičius pagal lygius pateikiamas lentelėje:

| Specialiųjų ugdymosi poreikių lygiai | 2021–2022 m. m. | 2022–2023 m. m. | 2023–2024 m. m. | 2024–2025* m. m. | 2025–2026* m. m. |
|--------------------------------------|-----------------|-----------------|-----------------|------------------|------------------|
| I – nedideli | 78 | 76 | 84 | 60 | 50 |
| II – vidutiniai | 219 | 211 | 234 | 202 | 199 |
| III – dideli | 29 | 33 | 57 | 59 | 79 |
| IV – labai dideli | 1 | 2 | 5 | 8 | 8 |

Bendrosiose klasėse besimokančių mokinių, turinčių specialiųjų ugdymosi poreikių, skaičius truputį padidėjo. Lentelėje pateikiama informacija apie švietimo pagalbos teikimas ugdymo įstaigose:

| Mokslo metai | Švietimo pagalbą gaunančių mokinių, kuriems ši pagalba nustatyta, skaičius | Švietimo pagalbą gaunančių mokinių dalis nuo mokinių, kuriems ši pagalba nustatyta |
|--------------|--|--|
| 2021–2022 | 384 | 59,6 |
| 2022–2023 | 397 | 91,3 |
| 2023–2024 | 465 | 89,3 |
| 2024–2025 | 338 | 77,0 |
| 2025–2026 | 315 | 93,2 |

Šaltinis: ŠVIS duomenys

Nemenkstant specialiųjų ugdymosi poreikių turinčių mokinių skaičiui, mokyklose dirbantys švietimo pagalbos specialistai nebepajėgia teikti švietimo pagalbos visiems mokiniams, kuriems to reikia, ir toliau trūksta švietimo pagalbos darbuotojų ugdymo įstaigose.

Švietimo pagalbos specialistai ugdymo įstaigose:

| Mokslo metai | Pagalbos specialistai (etatai) | | | | | |
|------------------|--------------------------------|--------------|-------------|-----------------------|--|-------------------|
| | Specialieji pedagogai | Logopedai | Psichologai | Socialiniai pedagogai | Gydamosios kūno kultūros mokytojas /kineziterapeutas | Mokinio padėjėjai |
| 2021–2022 | 6,69 | 6,66 | 2,95 | 3,8 | 0,42 | 24,91 |
| 2022–2023 | 6,58 | 5,75 | 2,25 | 5,0 | 0,42 | 23,6 |
| 2023–2024 | 8,6 | 7,25 | 3,7 | 5,0 | 0,42 | 40,95 |
| 2024–2025 | 9,3 (11) | 8,625 (13) | 3,7 (6) | 3,00 (4) | 0,42 (1) | 41,93 (62) |
| 2025-2026 | 9,0 | 7,875 | 4,7 | 5,0 | 0,42 | 53,45 |

Šaltinis: mokyklų duomenys

2025–2026 mokslo metais sumažėjo specialiųjų pedagogų, logopedų etatai rajone, tačiau padidėjo psichologų ir socialinių pedagogų etatų skaičius. Kineziterapeuto etatų skaičius pastaruosius metus išlikęs toks pats. Taip pat skiriamas didelis dėmesys mokinio padėjėjams, savivaldybė užtikrina finansavimą naujų etatų steigimui ir suteikia reikiamą finansavimą.

Švietimo pagalbos ekspertinį konsultavimą Molėtų rajone teikia Molėtų r. švietimo pagalbos tarnyba. Įgyvendinant įtraukujį ugdymą, intensyviai vykdomas metodinis, informacinis ir ekspertinis konsultavimas: organizuojami gyvi pokalbiai, konsultacijos telefonu, teikiama informacija raštu ir elektroninėmis ryšio priemonėmis.

Įtraukiajam ugdymui buvo skirtos 8 grupinės konsultacijos, kuriose dalyvavo 131 rajono ugdymo įstaigų mokytojas ir švietimo pagalbos specialistas.

2025 m. atlikti 245 mokinių gebėjimų ir specialiųjų ugdymosi poreikių įvertinimai, iš jų 218 – kompleksiniai pedagoginiai psichologiniai vertinimai, kuriuos atliko trijų specialistų komandos. Nuo 2025 m. rugsėjo mėn. sumažėjus darbuotojų, teikiančių specialiųjų ugdymosi poreikių vertinimo paslaugas, skaičiui, atlikta 9.5 proc. mažiau vertinimų, palyginti su ankstesniu laikotarpiu. Taip pat atlikti 27 kiti vertinimai (vaiko elgesio, intelekto, brandumo mokyklai, raidos sutrikimų, disleksijos).

2025 m. suteiktos 252 (356) psichologinės konsultacijos 82 (162) konsultacijų gavėjams. Tėvams suteiktos 245 konsultacijos po mokinio kompleksinių ar kitų vertinimų. Logopedas ir specialusis pedagogas teikė korekcinę pagalbą vaikams – atliktos 149 pratybos 20 mokinių.

Iš viso 2025 m. Švietimo pagalbos tarnybos specialistai suteikė 876 metodines ir informacines konsultacijas. Didžioji jų dalis buvo skirta tėvams (340), mokytojams (201) ir švietimo pagalbos specialistams (108).

Mokinių pavėžėjimas

Organizuojamas mokinių, gyvenančių toliau kaip 3 km nuo mokyklos, neatlygintinas pavėžėjimas į mokyklą ir atgal. Visuomeninio transporto maršrutai priderinti mokinių patogumui ir poreikiams. 2025 m. duomenimis Molėtų rajono ugdymo įstaigos valdo 25 autobusus. Mokiniai pavežami ir Molėtų autobuso parko visuomeniniu transportu, o taip pat mokinius atveža į mokyklą ir parveža iš jos patys tėvai. Išaugęs poreikis naujiems autobusams, nes naudojami daugiau remontuojami nei važiuojantys, o elektrinių autobusiukų neužtenka esamo galingumo, ypač šaltuoju metų laiku.

Pavežamų mokinių skaičius:

| Mokslo metai | Pavežamų mokinių skaičius | Procentai |
|--------------|---------------------------|-----------|
| 2021–2022 | 649 | 43,2 |
| 2022–2023 | 686 | 42,9 |
| 2023–2024 | 628 | 42,7 |
| 2024–2025 | 655 | 42,01 |
| 2025-2026 | 684 | 36,0 |

Šaltinis: ŠVIS duomenys

Nemokamas mokinių maitinimas

Nemokamai maitinamų mokinių skaičiaus kitimui turi įtakos gyventojų nedarbo lygis ir pajamos. 2025 m. nemokamą maitinimą gavo visi pagal priešmokyklinio ugdymo programą ir pagal pradinio ugdymo programą pirmoje ir antroje klasėje besimokantys mokiniai.

Mokinių, gaunančių nemokamą maitinimą dalis/pokytis (proc.) pateikiamas lentelėje:

| 2021–2022 m. m. | 2022–2023 m. m. | 2023–2024 m. m. | 2024–2025 m. m. | 2025–2026 m. m. |
|-----------------|-----------------|-----------------|-----------------|---------------------|
| 593 mok. | 628 mok. | 603 mok. | 723 mok. | 689 |
| 36,9 % (+4.5) | 39,3% (+2.4) | 37,9% (-1.4) | 48,4 (+10,5) | 36,3 (-12,1) |

Šaltinis: SPIS duomenys

Lėšos, panaudotos nemokamam mokinių maitinimui ir aprūpinimui mokinio reikmenimis de talizuojamos lentelėje nuo 2021 m. iki 2025 m.:

| Mokslo metai | Nemokamas maitinimas | | Aprūpinimas mokinio reikmenimis | |
|------------------|---------------------------|------------------|---------------------------------|------------------|
| | Skirtos lėšos, tūkst. Eur | Mokinių skaičius | Skirtos lėšos, tūkst. Eur | Mokinių skaičius |
| 2021–2022 | 166241 | 593 | 22160 | 295 |
| 2022–2023 | 182505 | 628 | 28428 | 309 |
| 2023–2024 | 116725 | 603 | 27930 | 285 |
| 2024–2025 | 221344 | 723 | 29700 | 270 |
| 2025-2026 | 277770 | 689 | 37800 | 270 |

Šaltinis: SPIS duomenys

Ikimokyklinis ir priešmokyklinis ugdymas

Analizuojant ketverių mokslo metų duomenis galime įžvelgti vaikų, ugdomų ikimokyklinio ugdymo įstaigose, didėjimą (metų pokytis +4,5 proc.).

Ikimokykliniame ugdyme dalyvaujančių 1-5 metų vaikų skaičiaus pokytis pateiktas lentelėje:

| 2022–2023 m. m. | 2023–2024 m. m. | 2024–2025 m. m. | 2025–2026 m. m. |
|-------------------|-------------------|-------------------|-------------------------|
| 417 vaikai | 406 vaikai | 388 vaikai | 446 vaikai (371) |
| 76,5 proc. (-2,6) | 74,5 proc. (-2,0) | 78,7 proc. (+4,2) | 83,2 (+4,5) |

Šaltiniai: ŠVIS; rajono gyventojų registro duomenys

Ugdomų 6 metų vaikų dalis/pokytis (proc.) lyginant su bendru to amžiaus vaikų skaičiumi, pateikiamas lentelėje:

| 2022–2023 m. m. | 2023–2024 m. m. | 2024–2025 m. m. | 2025–2026 m.m. |
|--------------------|--------------------|--------------------|----------------------------|
| 120 vaikų | 116 vaikų | 123 vaikai | 116 |
| 100,9 proc. (+0,9) | 104,3 (+4,3) (121) | 100,8 (+0,8) (124) | 96,67 (-3,33) (120) |

Ugdomi visi 6 metų vaikai, savivaldybėje deklaruojant gyvenamąją vietą, keturi jų mokosi kitų savivaldybių ugdymo įstaigose.

Mokinių mokymosi pasiekimai

Mokinių pasiekimai nuo 2024–2025 m. m. yra vertinami 4 pasiekimų lygiais (ankstesniais metais buvo 3), kurie yra siejami su pažymiu: slenkstinis (4 balai), patenkinamas (5, 6 balai), pagrindinis (7, 8 balai) ir aukštesnysis (9, 10 balų).

Nuo 2024–2025 m. m. Valstybinius brandos egzaminus (VBE) sudaro dvi atskirai organizuojamos dalys III gimnazijos klasėje ir IV gimnazijos klasėje. VBE pirmos dalies įvertinimas yra 1–40 taškų, VBE antros dalies įvertinimas – 1–60 taškų, išskyrus lietuvių kalbos ir literatūros (A) ir lietuvių kalbos ir literatūros (B) VBE pirmos dalies įvertinimą, kuris yra 1–30 taškų, o VBE antros dalies įvertinimas – 1–70 taškų. Valstybinio brandos egzamino įvertinimas yra atskirų jo dalių suminis įvertinimas taškais, kuris yra perskaiciuojamas į balus. Mokinio VBE įvertinimas, siekiantis 30–40 balų, atitinka slenkstinį pasiekimų lygį, 41–49 balus – patenkinamą pasiekimų lygį, 50–85 balus – pagrindinį pasiekimų lygį, 86–100 balų – aukštesnįjį pasiekimų lygį.

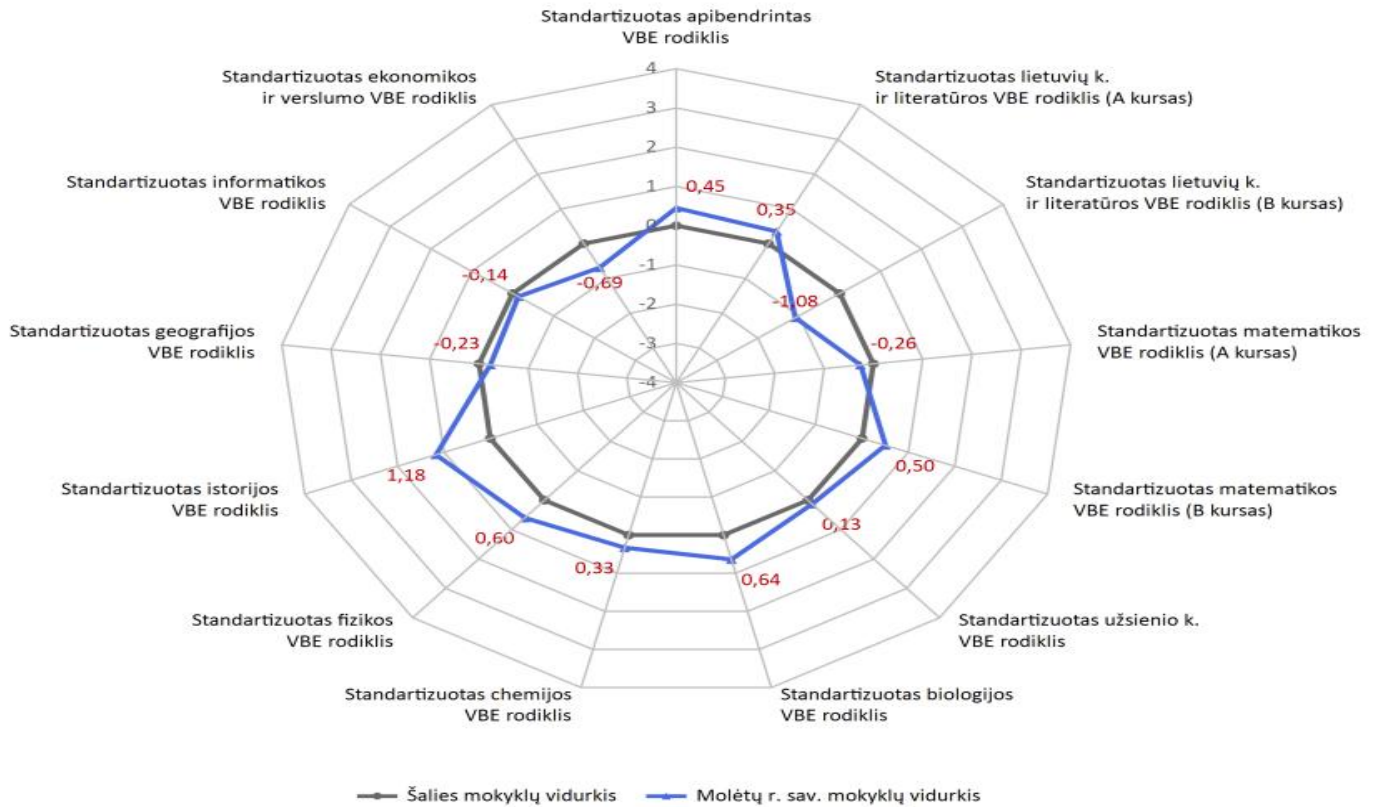
2024–2025 m. m. VBE pagrindinė sesija buvo organizuota 115 Molėtų rajono bendrojo ugdymo mokyklų ir Aukštaitijos profesinio rengimo centro abiturientams, eksternams bei buvusiems mokiniams, kurie laikė 9 egzaminus pagrindinėje II dalies sesijoje Molėtų rajono savivaldybėje ir 2 egzaminus (ekonomikos ir verslumo, chemijos) vyko laikyti į Utenos Adolfo Šapokos gimnaziją. Abiturientai, nedalyvavę pagrindinėje sesijoje dėl pateisinamų priežasčių, vyko į Vilniuje įsteigtus egzaminų centrus laikyti matematikos ir geografijos. Egzaminų sesija tuo pačiu metu buvo vykdoma ir vienuoliktokams: 132 vienuoliktokai laikė 10 egzaminų pagrindinėje sesijoje ir 8 egzaminus pakartotinėje VBE pirmosios dalies sesijoje.

Iš viso Molėtų rajono savivaldybėje 2025 metais buvo vykdomi 29 pirmos ir antros dalių valstybiniai brandos egzaminai penkiuose paskirtuose egzaminų centruose: Molėtų gimnazijoje (bazinė mokykla) – 26, Molėtų progimnazijoje – 4, Aukštaitijos PRC – 4, Giedraičių Antano Jaroševičiaus gimnazijoje – 3, Alantos gimnazijoje – 1, kuriuose iš viso buvo organizuotos ir vykdomos 38 egzaminų dalys.

2024–2025 m. m. Molėtų rajono ugdymo įstaigų abiturientai gavo 19 šimtukų, kuriuos visus susirinko Molėtų gimnazijos abiturientai: po 1 iš lietuvių kalbos ir literatūros (A kurso), biologijos, istorijos egzaminų, 2 iš matematikos (A kurso) egzaminų, 10 užsienio (anglų) kalbos, 3 informatikos ir 1 chemijos. Pažymėtina, kad nors šiemet iš geografijos, fizikos, ekonomikos ir verslumo egzaminų rajono abiturientai negavo nei vieno šimtuko, tačiau galima pasidžiaugti Molėtų gimnazijos abiturientų pasiekimais, kurių egzaminų rezultatai buvo įvertinti net ne vienu, o keliais šimtukais: viena gimnazijos abiturientė gavo net 5 šimtukus iš biologijos, lietuvių kalbos ir literatūros (A), matematikos (A), chemijos ir užsienio (anglų) kalbos, vienas abiturientas surinko 3 šimtukus iš matematikos (A), informatikos ir užsienio (anglų) kalbos, du mokiniai gavo po 2 šimtukus iš informatikos, istorijos, užsienio (anglų) kalbos ir net septyni abiturientai gavo po 1 šimtuką iš užsienio (anglų) kalbos. Iš viso šimtukus gavo vienuolika abiturientų.

Molėtų rajono ugdymo įstaigų abiturientai neišlaikė 49 valstybinių brandos egzaminų: po 1 biologijos ir geografijos, 2 fizikos, 3 lietuvių kalbos ir literatūros (A), 9 lietuvių kalbos ir literatūros (B), 4 istorijos, 7 užsienio (anglų) kalbos, 12 matematikos (A) ir 10 Matematikos (B). Ekonomikos ir verslumo, chemijos, informatikos egzaminus išlaikė visi pasirinkę juos laikyti kandidatai.

Standartizuoti visų valstybinių brandos egzaminų įvertinimų vidurkių rezultatai, atspindintys bendrą Savivaldybės mokyklų darbo kokybę, rengiant mokinius valstybiniams egzaminams, pateikiami diagramoje:



Remiantis diagrama, apibendrintas standartizuotas VBE rodiklis mūsų savivaldybėje 0,45 viršija šalies mokyklų vidurkį. Galima teigti, kad privalomi bei populiariausi egzaminai, kuriuos savivaldybės mokyklų abiturientai geriausiai išlaikė lyginant su šalies mokyklų vidurkiu buvo istorija (+1,18) biologija (+0,64), fizika (+0,6), matematika (B kursas) (+0,5), lietuvių k. ir literatūra (A kursas) (+0,35), chemija (+0,33), anglų k. (+0,13). Žemiau šalies mokyklų vidurkio buvo lietuvių k. ir literatūros (B kursas) (-1,08), ekonomikos ir verslumo (-0,69), geografijos (-0,23), informatikos (-0,14) egzaminų rezultatai.

Savivaldybės pavaldumo mokyklų, 2024–2025 m. m. procentinių dalių ir vidutinių įvertinimų palyginimas su šalies bendrojo ugdymo mokyklų rodikliais, pagal egzaminus pateikiamas lentelėje:

| Egzaminas | Egzaminą laikusių abiturientų procentinė dalis iš bendro valstybinius brandos egzaminus laikusiųjų skaičiaus | | | Egzaminą laikusių abiturientų vidutinis egzamino įvertinimas | | |
|----------------------------|--|---|---|--|---|---|
| | Savivaldybės pavaldumo bendrojo ugdymo mokyklų vidurkis | Savivaldybės teritorijos bendrojo ugdymo mokyklų vidurkis | Šalies bendrojo ugdymo mokyklų vidurkis | Savivaldybės pavaldumo bendrojo ugdymo mokyklų vidurkis | Savivaldybės teritorijos bendrojo ugdymo mokyklų vidurkis | Šalies bendrojo ugdymo mokyklų vidurkis |
| Biologijos VBE | 38,5 % | 38,5 % | 35,0 % | 67,1 | 67,1 | 61,0 |
| Chemijos VBE | 12,6 % | 12,6 % | 10,6 % | 73,8 | 73,8 | 67,0 |
| Užsienio k. (anglų) VBE | 70,3 % | 70,3 % | 69,9 % | 74,2 | 74,2 | 73,2 |
| Geografijos VBE | 23,4 % | 23,4 % | 29,1 % | 69,0 | 69,0 | 73,1 |
| Istorijos VBE | 59,4 % | 59,4 % | 37,5 % | 67,2 | 67,2 | 70,4 |
| Fizikos VBE | 19,4 % | 19,4 % | 12,7 % | 55,5 | 55,5 | 59,2 |
| Matematikos VBE (A kursas) | 55,4 % | 55,4 % | 54,5 % | 44,9 | 44,9 | 53,2 |

| | | | | | | |
|---|--------|--------|--------|------|------|------|
| Matematikos VBE (B kursas) | 23,7 % | 23,7 % | 25,5 % | 49,3 | 49,3 | 37,1 |
| Lietuvių k. ir literatūros VBE (A kursas) | 85,3 % | 85,3 % | 74,1 % | 60,1 | 60,1 | 61,4 |
| Lietuvių k. ir literatūros VBE (B kursas) | 9,7 % | 9,7 % | 28,8 % | 36,8 | 36,8 | 42,8 |
| Ekonomikos ir verslumo VBE | 5,0 % | 5,0 % | 11,3 % | 55,0 | 55,0 | 59,5 |
| Informatikos VBE | 18,7 % | 18,7 % | 20,5 % | 73,9 | 73,9 | 72,2 |

2025 m. VBE duomenys rodo, kad Savivaldybės pavaldumo mokyklų mokiniai dažniau nei šalies vidurkis renkami akademiniais egzaminus, ypač istorijos ir gamtos mokslų srityse (fizikos, biologijos, chemijos), kas atspindi aukštesnius ugdymosi gebėjimus. Gamtos mokslų (biologijos, chemijos), matematikos B kurso, informatikos ir anglų kalbos rezultatai viršija šalies vidurkius, todėl galima konstatuoti stiprų šių sričių ugdymo(si) efektyvumą. Tačiau matematikos A kurso, lietuvių kalbos ir literatūros A, B kursų vidutiniai įvertinimai yra žemesni už šalies vidurkius. Stebima disproporcija tarp didelio egzaminų pasirinkimo ir nepakankamai aukštų rezultatų egzaminų, kurie yra privalomi norint gauti brandos atestatą, pvz. lietuvių k. ir literatūros (A, B kursai) bei matematikos (A, B kursai) stojant į aukštąją mokyklą.

Neformalusis mokinių švietimas

2025 metais neformaliajame ugdyme dalyvavo 1083 1-12 klasių mokiniai (75,31 proc.). Mokyklose būrelius lankė 752 mokinių (52,29 proc. 1-12 kl. mokinių), Molėtų menų mokykloje ir Molėtų r. kūno kultūros ir sporto centre ugdėsi 538 mokiniai (37,4 proc. 1-12 kl. mokinių), Neformaliojo vaikų švietimo programas lankė 412 (27,88 proc. 1-12 kl. mokinių) rajono mokiniai. Buvo vykdoma 31 neformaliojo vaikų švietimo programa. Jų finansavimui buvo gauta 105 900 Eur. Vienam mokiniui buvo skirta 15 eurų. Finansuojant NVŠ programas, prioritetas teikiamas: programoms, prisidedančioms prie STEAM įgyvendinimo plėtros; į 9-12 klasių (I-IV gimnazijos klasių) mokinių amžiaus tarpsni orientuotoms programoms. Prioritetines programas lankantiems mokiniams buvo skirta 25 eurai. NVŠ krepšelis, vaikams, turintiems specialiųjų poreikių dvigubinamas, siekiant paskatinti aktyvesnį tokių vaikų dalyvavimą NVŠ veiklose.

Siekiant padidinti vaikų užimtumą vasaros metu, Kultūros ir švietimo skyrius kasmet organizuoja Vaikų socializacijos programų rėmimo konkursus. Programų vykdymo metu skatinama vaikų vasaros poilsio formų įvairovė, garantuojamas prieinamumas. Šių programų vykdymui lėšos skiriamos iš savivaldybės biudžeto.

| | 2019–2020 | 2020–2021 | 2021–2022 | 2022–2023 | 2023–2024 | 2024-2025 |
|--|-----------|-----------|-----------|-----------|-----------|-----------|
| | m. m. | m. m. | m. m. | m. m. | m. m. | m. m. |
| Iš savivaldybės biudžeto skirtos lėšos vaikų vasaros poilsio stovykloms eurais | 22 433,0 | 14 998,0 | 18 000,0 | 22 181,0 | 31 355,0 | 41 340,0 |

| | | | | | | |
|---|-----|-----|-----|-----|-----|------------|
| Vaikų vasaros poilsio stovyklų skaičius | 14 | 16 | 15 | 17 | 13 | 15 |
| Stovyklose dalyvavusių vaikų skaičius | 353 | 406 | 428 | 366 | 296 | 336 |
| Stovyklose dalyvavusių vaikų iš socialiai remtinų šeimų, skaičius | 127 | 145 | 176 | 141 | 52 | 39 |

Vaikų vasaros stovyklų veiklas organizavo 9 savivaldybės teritorijoje veikiantys teikėjai. Organizuota 15 vasaros poilsio stovyklų. Pagal stovyklų tipą dominuoja dieninės stovyklos. Veiklas stovyklose organizavo 85 pedagogai ir kiti asmenys (socialiniai pedagogai, mokytojo padėjėjai, kineziterapeutai, psichologai, socialiniai darbuotojai, savanoriai ir kt.). Iš bendro 336 stovyklose dalyvavusių vaikų skaičiaus 39 vaikų gyvena socialinę paramą gaunančiose šeimose.

Molėtų rajono savivaldybėje lankėsi vienas garsiausių šalies sportininkų – Lietuvos vyrų krepšinio rinktinės narys, ilgametis NBA žaidėjas Jonas Valančiūnas. Birželio 16–19 dienomis Molėtuose organizuotos krepšinio stovyklos jaunimui „JV Camp“. Tai viena laukiamiausių vasaros stovyklų sportuojančiam jaunimui, kurią kasmet organizuoja pats J. Valančiūnas ir jo komanda. Į Molėtus šiemet susirinko dešimtys talentingų jaunųjų krepšininkų iš visos Lietuvos, kuriems buvo suteikta unikali galimybė treniruotis su profesionalais, tobulinti įgūdžius bei pasisemti įkvėpimo.



Projektinė veikla

| Eil. Nr. | Projekto pavadinimas | Rezultatas |
|----------|--|--|
| 1. | „Visiškos įtraukties modelio įgyvendinimas Molėtų pradinėje mokykloje“ | Projekto tikslas – didinti įvairių ugdymosi poreikių turinčių mokinių įtrauktį į bendrojo ugdymo klases. Sudaryti 1 atvirąją klasę, išbandant visišką įtraukties modelį Molėtų rajono savivaldybės Molėtų pradinėje mokykloje. |

| | | |
|----|--|--|
| 2. | „Visos dienos mokyklos modelio diegimas Molėtų pradinėje mokykloje“(Nr. 29-005-P-0001) | Projekto tikslas – užtikrinti ir pagerinti visos dienos mokyklos teikiamas paslaugas Molėtų pradinės mokykloje. Projekto įgyvendinimo metu bus sprendžiamos šios problemos, mokyklos erdvėse ir lauke atsiradusios edukacinės, sporto ir poilsio erdvės, bus įsigyti reikalingi baldai, įranga ir priemonės. Šios investicijos pagerins mokyklos popamokinio užimtumo organizavimo paslaugų kokybę, užtikrins vaikų saugumą ir veiklų įvairovę. Tuo pačiu pagerės ir darbuotojų darbo sąlygos, įsigytos priemonės atvers daugiau galimybių veiklų įvairovei. |
| 3. | „Visos dienos mokyklos paslaugų prieinamumo didinimas Molėtų rajone“ | Nuo 2025 m. lapkričio mėn. pradėtas įgyvendinti projektas. Projektu siekiama sukurti ir įgyvendinti visos dienos mokyklos (VDM) veiklos organizavimo modelį trijose Molėtų rajono ugdymo įstaigose. Projekto partneriai – Molėtų r. Alantos gimnazija, Molėtų r. Giedraičių Antano Jaroševičiaus gimnazija, Molėtų progimnazija, Lietuvos šaulių sąjunga, Molėtų r. švietimo pagalbos tarnyba. Projekto tikslas - Molėtų rajono mokyklose (Alantos gimnazijoje, Giedraičių A. Jaroševičiaus gimnazijoje, Molėtų progimnazijoje) įdiegti visos dienos mokyklos veiklos organizavimo modelį: užtikrinti saugų ir kokybišką mokinių užimtumą po pamokų, teikti neformalųjį ugdymą bei efektyvią švietimo pagalbą ypač specialiųjų ugdymosi poreikių (toliau - SUP) turintiems ir atskirties riziką patiriantiems mokiniams. Tikslinė grupė - mokiniai (įskaitant SUP turinčius vaikus), jų tėvai (globėjai, rūpintojai), mokytojai, specialiąją pagalbą teikiantys asmenys, švietimo pagalbos specialistai. Projektą bendrai finansuoja Europos Sąjunga. Numatoma projekto pabaiga – 2028 m. lapkritis. |
| 4. | „Tūkstantmečio mokyklos II“ antras etapas | 2024 m. balandžio mėn. Molėtų rajono savivaldybė kartu su kitomis 36 Lietuvos savivaldybėmis įsijungė į projekto „Tūkstantmečio mokyklos II“ antrąjį etapą. Tikslas – projekte dalyvaujančiose Lietuvos savivaldybėse sukurti integralias, optimalias ir kokybiškas ugdymo(si) sąlygas mokinių pasiekimų atotrūkiams mažinti. Savivaldybė ir penkios bendrojo ugdymo mokyklos – Molėtų pradinė mokykla, Molėtų progimnazija, Molėtų gimnazija, Molėtų r. Alantos gimnazija, Molėtų r. Giedraičių Antano Jaroševičiaus gimnazija kartu su partneriais įgyvendins šias veiklas: mokyklų vadovų ir kitų pedagoginių darbuotojų kompetencijų stiprinimas; infrastruktūros kūrimas, plėtra ir atnaujinimas; mokyklų veiklos tobulinimas keturiose srityse: lyderystė veikiant, įtraukusis ugdymas, kultūrinis ugdymas, STEAM ugdymas. Savivaldybė, užtikrindama tinklaveiką tarp visų savivaldybės bendrojo ugdymo mokyklų, įgyvendins į mokyklų vadovų, mokytojų kompetencijų ūgtį orientuotas kvalifikacijos tobulinimo programas, įrengs STEAM centrus, kuriuose vyks patrauklios ir įdomios |

| | | |
|----|---|--|
| | | veiklos mokiniams, pedagogų ir vadovų bendruomenėms bendros veiklos, skirtos dalintis turima patirtimi ir ieškoti naujų sprendimų paveikiam mokinių ugdymui. |
| 4. | „Atviros ekosistemos atsiskaitymams negrynaisiais pinigais bendrojo ugdymo įstaigose kūrimas“ | Projekto tikslas – formuoti ir ugdyti praktinį būsimų mokesčių mokėtojų finansinį ir skaitmeninį raštingumą bei sąmoningumą, paskatinti atsiskaitymus negrynaisiais pinigais bendrojo ugdymo įstaigose diegiant ir atnaujinant tam pritaikytą infrastruktūrą. Projekto metu buvo diegiama ir atnaujinama patekimo į mokyklas bei atsiskaitymo negrynaisiais pinigais infrastruktūra rajono bendrojo ugdymo mokyklose – įsigyta 5 praėjimo į mokyklą su pažymėjimais įranga, 5 išmanūs kasos aparatai kurie įdiegti mokyklų valgyklose. Mokiniai nemokamai aprūpinti elektroniniais mokinio pažymėjimais su mokėjimo funkcija, kuri leidžia mokiniui atsiskaityti už maistą, nenaudojant grynujų pinigų. |
| 5. | „Ikimokyklinio ugdymo paslaugų prieinamumo didinimas Molėtų rajono savivaldybėje“ | 2025 m. baigtas įgyvendinti projektas. Projekto tikslas - plėsti ikimokyklinio ugdymo paslaugų prieinamumą Molėtų mieste, pritaikant papildomas patalpas naujų grupių veiklai vykdyti. Projekto metu pritaikytos vaikų darželio – lopšelio „Vyturėlis“ antro aukšto patalpos, kuriose įrengtos 3 naujos vaikų grupės ir 4 bendros edukacinės erdvės (biblioteka, pojūčių kambarys, kompiuterių klasė, erdvė dienos miego nemiegantiems vaikams). Pirmame pastato aukšte padidinta esama vaikų grupė, įrengta sporto-renginių salė. Siekiant užtikrinti laisvą judėjimą ir teikiamų paslaugų prieinamumą negalių turintiems asmenims įstaigoje įrengti du keltuvai. Taip pat darželio-lopšelio teritorijoje įrengtos 7 lauko pavėsines grupių formalaus ir neformalaus švietimo veiklų organizavimui gryname ore. |
| 6. | „Bendrojo ugdymo įstaigų prieinamumo didinimas Molėtų rajono savivaldybėje“ | Tęsimas projektas skirtas užtikrinti ir padidinti bendrojo ugdymo įstaigų prieinamumą atskirtį patiriantiems vaikams. Projekto įgyvendinimo metu numatytas keltuvų neįgaliesiems įrengimas Alantos ir Giedraičių Antano Jaroševičiaus gimnazijose, bei Molėtų pradinėje mokykloje. Taip pat bus įsigytas elektrinis autobusiukas įvairias fizines negalias turinčių vaikų, jų tėvų/globėjų, mokyklų personalo pavėžėjimo užtikrinimui Molėtų rajone. |
| 7. | „Ugdymo priemonės mokykloms“ Nr. 10-063-P-0001 | Projekte dalyvauja penkios Savivaldybės mokyklos: Molėtų pradinė mokykla, Molėtų progimnazija, Molėtų gimnazija, Molėtų r. Alantos gimnazija, Molėtų r. Giedraičių Antano Jaroševičiaus gimnazija. Projektu siekiama gerinti švietimo paslaugų kokybę, aprūpinant efektyviai veikiančias bendrojo ugdymo mokyklas laboratorine įranga, priemonėmis ir kompiuterine įranga. Projekte numatytos veiklos: bendrojo ugdymo mokyklų aprūpinimas kompiuterine įranga; bendrojo ugdymo mokyklų aprūpinimas šiuolaikiškais gamtos ir |

| | |
|--|--|
| | <p>technologijų mokslų priemonėmis pagal parengtą Ikimokyklinio, priešmokyklinio ir bendrojo ugdymo programas įgyvendinančių švietimo įstaigų aprūpinimo standartą. 2025 m. projekte dalyvaujančios mokyklos gavo 94 nešiojamus kompiuterius ir 11 pakrovimo spintų.</p> |
|--|--|

| | |
|---|---|
| <p>Vasario 19 dieną Molėtų viešojoje bibliotekoje įvyko Tūkstantmečio mokyklų programos pusiaukelės konferencija, subūrusi rajono švietimo bendruomenės narius aptarti programos eigą, pasiekimus ir ateities perspektyvas. Ją organizavo TŪM komanda.</p> |  |
| <p>Molėtų pradinės mokyklos lauko muzikos instrumentų, išsigytų pagal TŪM programą, erdvėje balandžio 29 d. vyko improvizuota kūrybinio muzikavimo pamoka, kurią vedė Lietuvos nacionalinio operos ir baleto teatro perkusininkas Lukas Budzinauskas. Šis teatras yra „Tūkstantmečio mokyklų“ programos Molėtų rajono savivaldybės švietimo pažangos plano „Mokykla – kiekvienam“ įgyvendinimo partneris.</p> |  |

Švietimo sistemos būklės kaita pagal švietimo stebėsenos rodiklius

Savivaldybėje patvirtinti būtinieji ir pasirenkamieji švietimo stebėsenos rodikliai.

Iš septyniolikos būtinųjų savivaldybės švietimo stebėsenos rodiklių Molėtų rajono savivaldybėje 13 pažangos siekis įgyvendintas, tai yra 15 procentų daugiau nei praėjusiais metais. Analizuojamu laikotarpiu fiksuojami mišrūs, tačiau iš esmės teigiami švietimo sistemos rodiklių pokyčiai. Ikimokykliniame ir priešmokykliniame ugdyme dalyvaujančių 3–5 metų vaikų dalis 2021–2025 m. nuosekliai augo ir pasiekė aukščiausią lygį 2024–2025 m. m., tačiau 2025–2026 m. m. stebimas nedidelis sumažėjimas. Savivaldybės mokyklose ugdomų kitose savivaldybėse deklaruotų vaikų dalis augo iki 2024–2025 m. m. ir vėliau išliko stabili. Tuo tarpu savivaldybės vaikų, ugdomų ne savivaldybės mokyklose, dalis svyravo, be aiškios ilgalaikės augimo ar mažėjimo tendencijos.

Specialiųjų ugdymosi poreikių turinčių mokinių integracija bendrosios paskirties mokyklose nuosekliai stiprėjo, taip pat didėjo ir negalia turinčių mokinių dalis tarp integruotai ugdomų mokinių. Švietimo pagalbą gaunančių mokinių dalis per laikotarpį reikšmingai išaugo, nors buvo fiksuoti laikini sumažėjimai. Neformaliojo švietimo veiklose dalyvaujančių mokinių dalis po ankstesnio mažėjimo vėl didėjo ir pasiekė aukštesnį lygį.

Struktūriniai mokyklų tinklo rodikliai rodo teigiamus pokyčius: mažėjo jungtinių klasių komplektų dalis, o klasių su labai mažu mokinių skaičiumi dalis išliko nedidelė ir stabili. Naujai komplektuojamų pirmų klasių komplektų rodiklis visą laikotarpį išliko optimalus ir nekito. Mokinių skaičius, tenkantis vienai sąlyginei mokytojo pareigybei, šiek tiek sumažėjo, kas rodo palankesnes ugdymo sąlygas.

Personalo struktūros požiūriu pastebimas jaunesnių mokytojų dalies didėjimas bei išaugusi daugiau kaip dvejų metų pedagoginio darbo stažą turinčių darbuotojų dalis. Švietimo įstaigų, neturinčių nuolatinio vadovo, rodiklis visą laikotarpį išliko nulinis.

Ugdymo rezultatų srityje fiksuojamas ryškus progresas: nuosekliai didėjo pagrindinio ugdymo pasiekimų patikrinime bent pagrindinį lygį pasiekusių mokinių dalis bei tris ir daugiau valstybinių brandos egzaminų išlaikiusių abiturientų dalis. Tai rodo gerėjančius mokinių mokymosi pasiekimus ir didėjančią švietimo sistemos veiksmingumą.

Lentelėje pateikiami būtinieji švietimo stebėsenos rodikliai:

| Rodiklio (subrodiklio) pavadinimas | 2021–2022 m. m. | 2022–2023 m. m. | 2023–2024 m. m. | 2024–2025 m. m. | 2025–2026 m. m. | Pokytis |
|---|-------------------|-------------------|-------------------|-------------------|-------------------|---------------------------|
| | Matavimo vienetai | Matavimo vienetai | Matavimo vienetai | Matavimo vienetai | Matavimo vienetai | Didėjantis/ mažėjantis |
| Ikimokykliniame ir priešmokykliniame ugdyme dalyvaujančių 3–5 metų vaikų dalis | 89,15 % | 93,53 % | 96,28 % | 97,33 % | 96,5% | ↓/- |
| Savivaldybės mokyklose ugdomų 3–5 metų vaikų, kurių deklaruota gyvenamoji vieta yra kitoje savivaldybėje, dalis | 2,53% | 3,79% | 5,3% | 7,5% | 7,5% | nepakito/= |
| Savivaldybės 3–5 metų vaikų, ugdomų ne savivaldybės mokyklose, dalis | 8,50% | 9,71% | 5,9% | 8,3% | 7,3% | ↓/+ |
| Mokinių, turinčių specialiųjų ugdymosi poreikių, ugdomų integruotai bendrosios paskirties mokyklose, dalis | 21,95% | 21,01% | 23,26 % | 23,01 % | 23,4% | ↑/+ |

| | | | | | | |
|---|------------|------------|------------|------------|-----------|------------|
| Negalią turinčių mokinių dalis nuo mokinių, turinčių specialiųjų ugdymosi poreikių, ugdomų integruotai bendrosios paskirties mokyklose | 7,65% | 7,57% | 8,9 % | 8,6% | 10,4% | ↑/+ |
| Švietimo pagalbą gaunančių mokinių dalis | 59,55% | 93,13% | 89,3% | 76,98% | 93,2% | ↑/+ |
| Neformaliojo švietimo veikloje dalyvaujančių mokinių dalis | 70,56% | 68,78% | 67,9% | 75,38% | 76,4% | ↑/+ |
| Bendrojo ugdymo mokyklų 1–8 klasių komplektų, kurie yra jungtiniai, dalis | 14,04% | 7,14 % | 7,14% | 7,14% | 5,5% | ↓/+ |
| Bendrojo ugdymo mokyklų klasių komplektų, kuriuose yra mažiau kaip 8 mokiniai, dalis | 4,17% | 1,43 % | 1,47% | 1,47% | 1,5% | ↑/- |
| Naujai komplektuojamų priešmokyklinio ugdymo grupių, kuriose yra ne daugiau kaip 20 mokinių, dalis | 85,71% | 100% | 60% | 100% | 71,4% | ↑/- |
| Naujai komplektuojamų bendrojo ugdymo mokyklų bendrosios paskirties 1 klasių komplektų, kuriuose yra ne daugiau kaip 24 mokiniai, dalis | 100 % | 100 % | 100% | 100% | 100% | nepakito/= |
| Vienai sąlyginei mokytojo pareigybei tenkančių mokinių skaičius bendrojo ugdymo mokyklose | 10,53 vnt. | 10,63 vnt. | 10,74 vnt. | 10,57 vnt. | 10,1 vnt. | ↓/+ |
| Jaunesnių nei 50 metų bei 50 metų ir vyresnio amžiaus mokytojų skaičiaus santykis | 0,33 vnt. | 0,30 vnt. | 0,32 vnt. | 0,37 vnt. | 0,4 vnt. | ↑/- |
| Daugiau kaip 2 metų pedagoginio darbo stažą turinčių darbuotojų dalis | 89,11% | 89,83% | 79,35% | 76,84% | 90% | ↑/+ |
| Švietimo įstaigų, kuriose nėra nuolatinio vadovo daugiau kaip 12 mėnesių, | 0,00 % | 0,00 % | 0,00 % | 0,00 % | 0,00 | nepakito/= |

| | | | | | | |
|---|---------|---------|--------|-------|---|-----|
| dalis nuo bendro švietimo įstaigų skaičiaus | | | | | | |
| Pagrindinio ugdymo pasiekimų patikrinimo metu bent pagrindinį mokymosi pasiekimų lygį pasiekusių mokinių dalis (lietuvių kalba ir literatūra, matematika) | 20,7% | 35,2% | 44% | 63,6% | - | ↑/+ |
| Tris ir daugiau valstybinių brandos egzaminų išlaikiusių abiturientų dalis | 57,98 % | 65,18 % | 74,26% | 93,3% | - | ↑/+ |

Sportas

Sporto projektams buvo skirta 45 tūkst. eurų. Iš dalies finansuota 12 sporto asociacijų projektų. Lėšų pasiskirstymas pagal sporto šakas: automobilių sportas – 7,5 tūkst. eurų, rankinis – 15,5 tūkst. eurų, orientavimosi sportas – 4 tūkst. eurų, sportiniai šokiai – 4,81 tūkst. eurų, futbolas – 8,35 tūkst. eurų, lankininkystė – 0,55 tūkst. eurų, jėgos sporto šakos – 3 tūkst. eurų, diskgolfas – 1,29 tūkst. eurų.

Sporto projektų įgyvendinimas

„Domino“ šokių studija organizavo tradicines tarptautines sportinių šokių reitingo varžybas DOMINO TAURĖ 2025. Įvyko 620 startų. Taip pat jau trečius metus buvo organizuotas šokių maratonas.

Asociacija FK „Molėtai ir viešoji įstaiga MFK“ vykde vaikų ir suaugusiųjų futbolo treniruotės bei varžybos. Vyrų futbolo komanda dalyvavo Sekmadienio futbolo lygos (C divizionas) varžybose, mokinių komanda (76 mokyklinio amžiaus vaikai) – Utenos apskrities salės futbolo pirmenybėse.

Rajono lankininkai organizavo varžybas ir dalyvavo Lietuvos čempionate. Klubo „Jaunimo brizas“ atstovai tapo Lietuvos čempionatų nugalėtojais bei prizininkais.

Molėtų diskgolfo klubo iniciatyva Molėtų diskgolfo parke sužaista daugiau nei 1800 ratų, kur varžėsi žaidėjai iš Lietuvos, Latvijos, Estijos, Lenkijos, Suomijos, Indijos. Molėtuose įvyko trečiasis Lietuvos diskgolfo komandinis čempionatas, Lietuvos diskgolfo mažųjų parkų taurės ir Lietuvos taurės etapai.

Molėtų rankinio klubas dalyvavo Lietuvos vyrų rankinio čempionate. Molėtuose vyko 12 čempionato varžybų. Klubas dalyvavo Lietuvos rankinio federacijos mažojoje taurėje, kur užėmė 2 vietą. Gruodžio mėnesį klubas surengė Kalėdinį turnyrą, kuriame dalyvavo 6 rankinio komandos. Sporto klubas „Molėtai“ atgaivino moterų rankinio klubinę veiklą bei dalyvavo Lietuvos rankinio federacijos **organizuojamame Moterų pirmos lygos čempionate.**

Ištvermės sporto šakų ir turizmo mėgėjų klubas „OK Klajūnas“ organizavo 2 respublikinius ir 10 rajoninių renginių. Rajono orientacininkai taip pat dalyvavo kitų klubų organizuojamose varžybose bei Lietuvos čempionate, kur užėmė aukštas vietas.

Viešoji įstaiga „Motosport Promoter“ Molėtuose organizavo Lietuvos automobilių slalomo čempionato I-ąjį etapą. Jame dalyvavo 87 sportininkai. „Skorpiono“ automobilių sporto klubas dalyvavo 3 varžybose Lietuvos ir Baltijos šalių čempionatuose bei Europos kroso čempionato varžybose. Europos kroso čempionate užimta 45 vieta bendroje asmeninėje metų įskaitoje tarp 70 dalyvių. Lietuvos čempionate – 10 metinė vieta. Molėtų automobilių sporto klubo nariai dalyvavo visuose Lietuvos čempionato etapuose. SEMI-PRO klasėje metinėje įskaitoje tarp 66 dalyvių molėtiškiai užėmė 6 vietą. STREET klasėje tarp daugiau nei 120 dalyvių – 11 vietą. Komandinėje įskaitoje Molėtų ASK (kartu su Alytaus komanda) buvo 2 tarp 12 komandų.

Jėgos sporto klubas „Savicko sporto klubas“ Molėtuose organizavo Lietuvos galiūnų rasto kėlimo čempionatą ir Lietuvos štangos atkėlimo čempionatą. Šiose varžybose dalyvavo 63 sportininkai.

2025 m. gegužės 8 d. Molėtų rajono savivaldybė su Lietuvos krepšinio federacija pasirašė bendradarbiavimo sutartį, kuria numatoma glaudi partnerystė krepšinio plėtros srityje. Sutartimi LKF įsipareigojo teikti metodinę, vadybinę, organizacinę bei materialinę pagalbą siekiant efektyvinti krepšinio veiklą Molėtų rajone. Taip pat numatytas modernių, moksliskai pagrįstų bei tarptautine praktika paremtų aukšto meistriškumo krepšininukų rengimo technologijų diegimas.



Jaunimo politikos įgyvendinimas Molėtų rajono savivaldybėje

2025 m. savivaldybės numatytų jaunimo politikos priemonių įgyvendinimui skirta 25800 Eur suma iš Molėtų rajono savivaldybės biudžeto lėšų. Įgyvendinant jaunimo vasaros užimtumo ir integracijos į darbo rinką programą, teikta paraišką ir gautas papildomas 14000 Eur finansavimas iš valstybės biudžeto lėšų. Jaunimo savanoriškos tarnybos programos įgyvendinimui gautas papildomas finansavimas iš JRA - 1260 Eur. Molėtų atviro jaunimo centro, kuris yra Molėtų kultūros centro padalinys, ir mobiliojo darbo su jaunimu veikloms, priemonėms ir projektams įgyvendinti skirtas 80000 Eur finansavimas iš Molėtų rajono savivaldybės biudžeto lėšų, taip pat gautas papildomas finansavimas iš valstybės biudžeto lėšų JRA projektui „Drive-in25“ – 10280 Eur ir ES lėšos JRA projektui „JUNGTYŠ“ (2025 m.) – 68150 Eur.

| 2025 m. Molėtų rajono savivaldybės programos Nr. 4 „Dalyvavimo demokratijos, bendruomeniškumo skatinimo, gyventojų sveikatinimo ir jų saugumo užtikrinimo programa“ uždavinio 2.5-2 „Įgyvendinti jaunimo politiką, plėsti jaunimui skirtų paslaugų kokybę ir skatinti jaunimo aktyvumą“ priemonių savivaldybės biudžeto lėšų panaudojimo suvestinė | |
|---|--------------------------------------|
| Pavadinimas | 2025 m. panaudotos lėšos, Eur |
| Jaunimo iniciatyvų finansavimas | 6350 |
| Mokinių dalyvaujamojo biudžeto iniciatyvos projektų finansavimas | 4000 |
| Skatinti ir plėtoti jaunimo savanorystę | 4200 |
| Rengti ir įgyvendinti jaunimo įdarbinimo, užimtumo vasarą programas | 5610 |
| Stiprinti jaunimo lyderystę | 1310 |
| Socialinių ir darbinių įgūdžių ugdymo programos, teikiant intensyvią krizių įveikimo pagalbą, socialiai pažeidžiamiems jaunuoliams finansavimas | 4330 |
| Įgyvendinti ir plėtoti atvirą ir mobilų darbą su jaunimu | 80000 |
| Iš viso: | 105800 |

Jaunų žmonių (toliau – jaunimo) statistika Molėtų rajono savivaldybėje:

| Metai | Jaunimo skaičius | Jaunimo dalis (%) nuo viso rajono gyventojų skaičiaus | Jaunimo vidutinis nedarbo lygis (%) |
|-------|------------------|---|-------------------------------------|
| 2020 | 3137 | 18,6 | 8,8 |
| 2021 | 2919 | 17,3 | 7,7 |
| 2022 | 2932 | 17,3 | 5,1 |
| 2023 | 2396 | 14,3 | 5,9 |
| 2024 | 2532 | 15,6 | 4,9 |
| 2025 | 2408 | 14,9 | 4,9 |

Šaltinis: Valstybės duomenų agentūros ir Užimtumo tarnybos prie LR SADM duomenys

Atviras darbas su jaunimu: Nuo 2020 m. veiklą vykdo Molėtų kultūros centro padalinys Molėtų atviras jaunimo centras (toliau - MAJC), įsikūręs Vilniaus g. 45, Molėtai. MAJC yra Lietuvos atvirųjų jaunimo centrų asociacijos narys. 2025 m. MAJC dirbo 5 darbuotojai (įskaitant visas darbo su jaunimu formas bei vykdomus projektus). Savivaldybės biudžeto lėšomis nuosekliai finansuotų jaunimo darbuotojų etatų skaičius - 3,75 papildomas finansavimas darbuotojų etatams gautas iš JRA. Per 2025 m. MAJC apsilankė 380 unikalūs jaunuoliai, bendras pasikartojančių jaunuolių skaičius per metus - 5407. MAJC didelis dėmesys skirtas jaunuolių saugaus laisvalaikio užtikrinimui ir prevencinėms veiklos įgyvendinti, vykdytos veiklos pilietiškumo ugdymui, savivertė didinimui. Organizuoti įvairūs užsiėmimai, įsitraukiantys jaunuolius į kultūrinį ir pilietinį gyvenimą, rengtos įvairios kūrybinės, kultūrinės ir meninės iniciatyvos. Vykdytos jaunimo išvykos ir tarptautiniai programos Erasmus+ projektai, organizuota stovykla jaunimui iš Ukrainos. Vykdytos įvairios savanorystės ir bendruomeninės veiklos, į kurias aktyviai įsitraukė jaunuoliai. MAJC organizavo atvirų durų dienas, kurių tikslas susipažinti bendruomenę su jaunimo centru ir vykdomomis veiklomis, organizavo klasės valandėlės ugdymo įstaigose. 2025 m. bendradarbiavo su daugiau nei 20 Molėtų rajono ir kitų savivaldybių įstaigų ir organizacijų. MAJC įgyvendinami įvairūs projektai,

vienas jų – projektas „JUNGTYS“ (2024-03-06-2028-02-29 laikotarpiu), kurio tikslas mažinti neaktyvių jaunų žmonių skaičių, tikslingai dirbant su mažiau galimybių turinčiais jaunuoliais. 2025 m. laikotarpiu įtraukta 60 jaunuolių, kuriems buvo teikiamos šios paslaugos: individualus darbas, socialinių ir gyvenimo įgūdžių ugdymas, palydėjimo, mentorystės, pagal poreikį teikiamos ir siauros srities specialistų (psichologo, užimtumo, priklausomybių, korepetitoriaus ir kt.) paslaugos.

Mobilusis darbas su jaunimu:– darbas su jaunimu nuvykus į gyvenamąją teritoriją, kurioje nėra darbo su jaunimu infrastruktūros, atsižvelgiant į toje teritorijoje gyvenančių jaunų žmonių individualius poreikius. 2025 m. mobilusis darbas su jaunimu Molėtų rajone vykdytas dviejuose taškuose Alantoje ir Giedraičiuose, kurį vykdė 2 mobiliojo darbo su jaunimu darbuotojai. Savivaldybės biudžeto lėšomis nuosekliai finansuota 1,25 darbuotojų etatas, papildomas finansavimas veikloms buvo gautas iš JRA, įgyvendinant projektą „Drive-in25“. Mobiliojo darbo su jaunimu komandos išvykų, skirtų mobiliojo darbo su jaunimu vykdymui, skaičius - 60. Per metus įtraukti 152 unikalūs asmenys, bendras pasikartojančių jaunų žmonių, su kuriais palaikytas kontaktas vykdant mobilųjį darbą su jaunimu, skaičius - 485. Mobilusis darbas Molėtų rajone sudaro sąlygas jaunuoliams įsitraukti į neformalaus ugdymo veiklas, atsižvelgiant į jų poreikius, taip užtikrinamas turiningas jaunuolių laisvalaikis, kompetencijų ir įgūdžių ugdymas, puoselėjamas iniciatyvumas ir aktyvumas bendruomenėje bei skatinama socialinė integracija.

Priemonės „Adaptuoto ir išplėsto jaunimui palankių sveikatos priežiūros paslaugų teikimo modelio įdiegimas Molėtų rajone“ įgyvendinimas: Molėtų rajono savivaldybė kartu su partneriais įgyvendino projektą „Jaunimui palankių sveikatos priežiūros paslaugų (toliau - JPSPP) teikimo modelio diegimas Ukmergės, Širvintų ir Molėtų savivaldybėse“. Projekto tikslas - teikti poreikius atitinkančias kokybiškas ir prieinamas jaunimui palankias sveikatos priežiūros paslaugas bei skatinti jaunus žmones rinktis sveikesnį gyvenimo būdą. MAJC patalpose veikia JPSPP koordinacinis centras, kuriame dirba JPSPP centro koordinatorė ir pagal poreikį jaunuolius konsultuojanti psichologė. Jaunuoliams teikiamos sveikatai palankios konfidencialios paslaugos, padedančios stiprinti fizinę ir psichinę sveikatą, gilinamos žinios apie sveikos gyvensenos įpročius, siekiant mažinti jaunuolių sergamumą bei kylančias sveikatos problemas. 2025 metais aktyviai vykdyti užsiėmimai apie streso įveikimą, emocinės sveikatos stiprinimą. Įgyvendinant 8 algoritmus, sveikatos koordinatorė suteikė 71 val. konsultacijų, kurių metu su jaunuoliais kalbėjo apie pagalbą depresijos atveju, lytiškai plintančių ligų ir neplanuoto nėštumo, psichiką veikiančių medžiagų, alkoholio, rūkymo, savižudybių ir savęs žalojimo, sveikatos sutrikimų, susijusių su atsivoriu ir nutukimu, valgymo sutrikimų problemas. Algoritmų vykdymo veiklose - streso įveikos dirbtuvėse, terapijose, fiziniuose užsiėmimuose dalyvavo 720 pasikartojančių jaunuolių. Psichologė jaunuoliams suteikė 59 individualias konsultacijas.

Informavimas ir konsultavimas: Informacija, skirta jaunimui, skelbiama Molėtų rajono savivaldybės internetinėje svetainėje: <https://www.moletai.lt/jaunimo-reikalai/>, koordinatoriaus bei MAJC Facebook paskyroje.

Bendradarbiavimo sutartis.

Rugsėjo 18 d. Vilniaus universiteto rektorius prof. dr. Rimvydas Petrauskas ir Molėtų rajono savivaldybės meras Saulius Jauneika pasirašė bendradarbiavimo sutartį, kuria siekiama užtikrinti glaudesnę abiejų institucijų bendradarbiavimą.

Sutarties tikslas – stiprinti aukštojo mokslo ir savivaldos partnerystę, kartu įgyvendinti projektus ir iniciatyvas, padedančias pritaikyti studijas darbo rinkos poreikiams, rengti aukštos kvalifikacijos specialistus bei didinti universitetinių studijų prieinamumą regionuose.



VI. KULTŪRINĖ VEIKLA

Įgyvendinant Molėtų rajono savivaldybės kultūrinės ir sportinės veiklos bei jos infrastruktūros programą, siekiama plėtoti kultūros, sporto, laisvalaikio paslaugų sistemą, sudaryti sąlygas asmens saviraiškai, skatinti turizmo ir laisvalaikio paslaugų kokybės gerinimą ir įvairovę.

Lentelėje pateikiami kultūros įstaigų rodikliai nuo 2023 m.:

| Eil. Nr. | Pavadinimas | 2023 m. | 2024 m. | 2025 m. |
|----------|--|---------|---------|---------|
| 1. | Darbuotojų skaičius | 119 | 117 | 119 |
| 2. | Biudžeto lėšos (tūkst. eurų) | 2054,9 | 2333,5 | 2853 |
| 3. | Lėšos už teikiamas paslaugas (tūkst. eurų) | 137,7 | 152,3 | 162,5 |
| 4. | Projektinės ir rėmėjų lėšos (tūkst. eurų) | 118,1 | 183,3 | 152,6 |
| 5. | Lankytojų skaičius (tūkst.) | 260,7 | 271,2 | 283,6 |

2025 m. kultūros įstaigų rodiklių detalizavimas pateikiamas pagal kiekvieną įstaigą:

| Eil. Nr. | Pavadinimas | Krašto muziejus | Viešoji biblioteka | Kultūros centras | Kaimynystės namai |
|----------|--|-----------------|--------------------|------------------|-------------------|
| 1. | Darbuotojų skaičius | 26 | 47 | 41 | 5 |
| 2. | Biudžeto lėšos (tūkst. eurų) | 941,2 | 864,0 | 924,8 | 123,0 |
| 3. | Lėšos už teikiamas paslaugas (tūkst. eurų) | 112,69 | 7,6 | 33,8 | 8,4 |
| 4. | Projektinės ir rėmėjų lėšos (tūkst. eurų) | 15,84 | 8,6 | 124,8 | 3,4 |
| 5. | Lankytojų skaičius (tūkst.) | 48,633 | 119,3 | 111,5 | 4,2 |

Molėtų rajono savivaldybės viešosios bibliotekos veikla

Bibliotekos tinkle veikia viešoji biblioteka ir 23 kaimo bibliotekos. Vadovaujantis Molėtų rajono savivaldybės tarybos 2025 m. sausio 30 d. sprendimu Nr. B1-32 „Dėl Molėtų rajono savivaldybės viešosios bibliotekos nuostatų patvirtinimo“, 2025 m. vasario 28 d. uždaryta Žaugėdų biblioteka, kuri dėl vidaus ir išorės veiksnių įtakos, lėšų poreikio infrastruktūrai gerinti, tapo neperspektyvi.

Užtikrintas Molėtų rajono bibliotekų tinklo prieinamumas, gyventojų poreikių patenkinimas, viešojoje ir visose kaimo bibliotekose sklandžiai naudojama inovatyvi LIBIS skaitytojų aptarnavimo posistemė. Molėtuose ir Giedraičiuose sėkmingai naudojama knygomatų paslauga, Molėtuose – papildoma knygų gražinimo dėžė.

Bibliotekos lankytojus pasiekė kokybiškų ir aktualių paslaugų (tarp jų ir naujų) įvairovė, kuri prisidėjo prie išsilavinusios, socialiai atsakingos ir kritiškai mąstančios visuomenės kūrimo. Daug dėmesio skirta bibliotekos lankytojų informacinio raštingumo ir atsparumo ugdymui, materialaus ir nematerialaus paveldo pažinimui, skaitymo skatinimui, literatūros ir meno populiarinimui.

Per 2025 m. rajono bibliotekose apsilankė 119 330 lankytojai, suorganizuoti 796 įvairios formos ir pobūdžio renginiai, su partneriais vykdyti 8 projektai, programos.



Nenutrūkstamai toliau buvo vykdyta pagrindinė bibliotekos misija – dalintis knyga. 2025 metais rajono bibliotekos išdavė 104 007 fizinius vnt. dokumentų.

Prie skaitymo skatinimo ir prieinamumo ženkliai prisidėjo TBA (tarpbibliotekinis abonementas) paslauga, leidžianti molėtiškiams skaitytojams pasiskolinti bet kokias norimas knygas, esančias kitose Lietuvos bibliotekose. Pagal šios paslaugos populiarumą Molėtų r. sav. viešoji biblioteka užima antrą vietą Panevėžio regione (tarp 12 savivaldybių).

Vyresnio amžiaus gyventojų ir žmonių su negalia tarpe ***populiarėja Lietuvos audiosensorinės bibliotekos ELVIS paslaugos***. Šioje sistemoje užregistruota 18 aktyvių vartotojų, kurie pasiėmė ar atsisiuntė 1459 garsines knygas.

Nacionalinės bibliotekos testuojamomis ir prenumeruojamomis duomenų bazėmis: Infollex ir EBSCO Publishing naudojami 254 bibliotekos vartotojai.

Viešojoje ir kaimo bibliotekose saugomas, tvarkomas ir populiarinamas rajono rašytinis paveldas. Kartu su rajono literatū brolija, organizuojami kūrybos pristatymai, susitikimai, parodos. 2025 m. buvo tvarkomas Nijolės Navikienės ir Laimos Pacevičienės kūrybos archyvas, jis aprašomas ir skaitmeninamas. Suskaitmeninta rajono periodinė spauda – laikraštis „Pirmyn“ 1968 m. ir 1969 m. Iš viso suskaitmeninti 394 objektai, 2117 vaizdai.

Įvairiuose kvalifikaciniuose mokymuose savo kompetenciją gilino 80 proc. bibliotekininkų. Šeši bibliotekininkai 8 kartus stažavosi užsienio bibliotekose. Kultūros darbuotojų kompetencijų tobulinimo programoje „Kompetencijų biblioteka“ darbuotojai išklause 94 mokymus ir visi gavo pažymėjimus. Mobilizacijos mokyklos e. platformoje mokėsi 46 bibliotekos darbuotojai, išklause Mobilizacijos ir pilietinio pasipriešinimo mokymų programą ir gavo pažymėjimus.

2025 m. virtualių bibliotekos interneto svetainės lankytojų buvo 29039; socialiniai tinklų (Facebook + Instagram): sekėjų – 3472, įrašų skaičius – 956, įrašų peržiūrų skaičius – 150500.

Einamieji remontai atlikti Levaniškių, Bijutiškių, Dapkūniškių bibliotekų patalpose.

Atnaujinta viešosios bibliotekos konferencijų salės vaizdo ir įgarsinimo įranga.

Atnaujinta viešosios bibliotekos patalpų reklama: pagaminti nauji užrašai, stendai, informacinės nuorodos aktualios bibliotekos lankytojams.

Tradiciniai renginiai ir veiklos

2025 metais biblioteka gavo dalinį Lietuvos kultūros tarybos finansavimą 2 projektams. Tęstinumą išlaikė projektai „Virtuali filosofijos skaitykla“ ir „Rašytojų rezidencijų programa „Parašyta Molėtų krašte“, kurių veiklos į Molėtus pritraukė didelį būrį profesionalių kūrėjų, rašytojų, filosofų.

Molėtų miesto šventės metu suorganizuota Mažoji knygų mugė sulaukė didelio pasisekimo. Leidėjai pardavinėjo savo knygas, bibliotekininkai šventės dalyviams siūlė dalyvauti edukacijose ir konkursuose.

Suorganizuotas Molėtų rajono savivaldybės Kazio Umbraso literatūrinės premijos konkursas ir laureatų apdovanojimo renginys.

Bibliotekos parengta Alantos krašto istoriją pristatanti knyga „Alantos krašto istorijos. Įvykiai ir žmonės“ (leidinio autorius – istorikas Gintautas Šeikis) pristatyta visuomenei. Knygos pristatymai įvyko Lietuvos nacionalinėje Martyno Mažvydo bibliotekoje ir Alantos gimnazijoje.

Kovo 28 d. Alantos gimnazijos salėje įvyko istoriko, kraštotyrininko Gintauto Šeikio knygos „Alantos krašto istorijos. Įvykiai ir žmonės“ pristatymas. Šis renginys sulaukė gausaus būrio istorijos mylėtojų ir krašto bendruomenės narių.

Pristatymą moderavo Molėtų rajono savivaldybės mero patarėjas Valentinas Stundys, o renginyje dalyvavo pats knygos autorius Gintautas Šeikis bei Molėtų rajono savivaldybės meras Saulius Jauneika.



Kovo 13 d. Molėtų viešosios bibliotekos konferencijų salėje įvyko jaukus ir prasmingas kūrybos vakaras su Nacionalinės kultūros ir meno premijos laureatu, garsiu poetu, prozininku, režisieriumi bei scenaristu Alvydu Šlepiku. Už prasmingą bendradarbiavimą su Molėtų rajono kultūros įstaigomis, nuoširdų dėmesį gimtinei, Videniškių ir Molėtų vardo garsinimą, Molėtų rajono savivaldybės meras Saulius Jauneika Alvydui Šlepikui įteikė Savivaldybės padėkos ženklą.



2025 metais bibliotekos darbuotojai intensyviai vykdė įvairius mokymus gyventojams. Vieni svarbiausių ir populiariausių – **medijų ir informacinio raštingumo mokymai (MIRKT)**, kuriuos papildė bibliotekoje vykstančios transliacijos, viktorinos, konsultacijos šia tema. Taip pat vykdytos dirbtuvės/mokymai apie viešųjų e. paslaugų naudojimąsi pagal projektą „Prisijungusi Lietuva“. Įvyko Ryšių reguliavimo tarnybos vykdomo projekto „Nė vienas nėra pamirštas“ organizuotas skaitmeninių įgūdžių tobulinimo renginys/mokymai „Skaitmeninė banga“. Rudenį buvo organizuojami dirbtinio intelekto mokymai pagal „Nė vienas nėra pamirštas“ projektą.

2025 metais nauja bibliotekos edukacija – „Mitologiniai atradimai: istorijų kūrimas ir lobių paieškos Molėtų krašte“ – **gavo akreditaciją ir buvo įtraukta į Kultūros paso edukacijų sistemą**. Kultūros paso edukacijų sistemoje iš viso veikia trys bibliotekos edukacijos: „Miriorama“, „Apie molį ir Molėtus“ ir „Mitologiniai atradimai: istorijų kūrimas ir lobių paieškos Molėtų krašte“.

Bendradarbiaujant su rajono įstaigomis ir Lietuvos bibliotekomis, buvo parengtos ir Lietuvos kultūros tarybai pateiktos 4 kultūros projektų paraiškos.

Molėtų kultūros centro veikla

Molėtų kultūros centras (toliau – Kultūros centras) vykdo įvairiapusę kultūrinę veiklą, orientuotą į etninės kultūros puoselėjimą, mėgėjų meno skatinimą, meninių programų kūrimą bei įgyvendinimą. Kultūros centre taip pat plėtojamos edukacinės, neformaliojo vaikų švietimo ir pramoginės veiklos, užtikrinama profesionaliojo meno sklaida ir kitos kultūrinės iniciatyvos.

Kultūros centro struktūrinis padalinys, Molėtų atviras jaunimo centras, įgyvendina atvirą darbą su jaunimu, teikdamas socialines, pedagogines, psichologines, profesinio orientavimo ir ugdymo paslaugas. Kultūros centras yra viena iš pagrindinių Molėtų rajono savivaldybės kultūrą reprezentuojančių ir vietos įvaizdį formuojančių įstaigų, kryptingai veikiančių siekiant užtikrinti gyventojų kultūrinių poreikių tenkinimą.

Kultūros centre ir jo struktūriniame padalinyje dirba 41 darbuotojas (37 etatai). Įstaiga organizuoja kultūrinės veiklas bei jaunimo užimtumo programas Molėtų mieste ir Suginėčių, Giedraičių, Čiulėnų, Dubingių, Videniškių, Mindūnų, Jonišio, Alantos bei Inturkės seniūnijose.

Kultūros centre veikia 28 įvairių žanrų mėgėjų meno kolektyvai, vienijantys 296 narius, iš jų 166 - vaikai ir jaunimas.

Mėgėjų meno kolektyvai surengė 196 pasirodymus rajone (iš jų 155 – Kultūros centro organizuojuose renginiuose ir 41 – kitų institucijų), taip pat įvyko 45 išvykos už rajono ribų. Seniūnijose surengti 52 mėgėjų meno kolektyvų pasirodymai. Dalyvauta 9 respublikiniuose konkursuose, pelnyti 7 apdovanojimai (I vieta – 3, II vieta – 1, III vieta – 1, 1 – piniginis prizas, 1 – nominacija už autorinį darbą). Siekiant gerinti meninę kokybę ir reprezentatyvumą, 6 kolektyvams atnaujinti sceniniai drabužiai, iš jų 3 – tautiniai kostiumai, įsigyti 2 muzikos instrumentai – elektroakustinė ukulėlė ir koncertinis fortepijonas „Yamaha C7X“, taip pat atnaujinta scenos techninė įranga (beveiliai mikrofonai, planšetinis kompiuteris, lauko palapinė). Koncertinio fortepijono įsigijimas atvėrė plačias galimybes organizuoti aukštesnės meninės vertės profesionalios fortepijoninės muzikos koncertus, plėtoti edukacines veiklas bei didinti kultūros paslaugų patrauklumą ir prieinamumą.

Didelis dėmesys skirtas jaunimo užimtumui, Atviro jaunimo centro veikloms. Atnaujinta ir įsigyta reikalinga įranga bei priemonės, sudariusios sąlygas kokybiškoms, jaunimui patrauklioms kūrybinėms, edukacinėms ir socialinių įgūdžių ugdymo veikloms, skatinančioms jų įsitraukimą ir aktyvų dalyvavimą bendruomenės gyvenime.

Per metus sėkmingai įgyvendinti visi suplanuoti A lygio renginiai, įskaitant pagrindines rajono šventes ir minėjimus. Iš viso per ataskaitinius metus suorganizuoti 344 renginiai, iš jų 210 –

seniūnijose, užtikrinant teritorinį kultūros paslaugų prieinamumą. Renginiuose apsilankė 111,5 tūkst. lankytojų, o apsilankymų skaičius, tenkantis 1000 gyventojų, siekė 6573,3.



Profesionaliosios kultūros sklaidai surengti 26 profesionalios muzikos koncertai, 10 spektaklių, parodyta 40 kino filmų, aštuntus metus organizuotas vasaros koncertų ciklas „Skambantys vakarai“ (13 koncertų). Molėtų kultūros centre įvyko 95 renginiai, prisidėję prie aukštesnės meninės vertės kultūros pasiūlos plėtros. Viešosiose Molėtų miesto erdvėse surengti 22 renginiai, stiprinę miesto gyvybingumą ir didinę gyventojų bei svečių įsitraukimą.

Bendradarbiaujant su UAB „Molėtų švara“, įgyvendinti 3 miesto viešųjų erdvių vizualizacijos projektai – velykiniam ir kalėdiniam laikotarpiams bei rudens mugei. Devintus metus organizuota „Kalėdinių eglučių alėja“ Vilniaus gatvėje, kurioje dalyvavo 42 eglutes papuošusios organizacijos, bendruomenės ir gyventojai. Ši Kultūros centro iniciatyva tapo reikšmingu Molėtų miesto kalėdinio laikotarpio tapatybės elementu.

Ataskaitiniu laikotarpiu plėtotas aktyvus bendradarbiavimas su rajono kultūros, švietimo įstaigomis, nevyriausybinėmis organizacijomis ir kitais partneriais – bendrai Kultūros centre suorganizuota 17 renginių, teikta metodinė, meninė ir techninė pagalba. Kultūros centras dalyvauja Lietuvos kultūros centrų asociacijos veikloje, bendradarbiauja su Lietuvos nacionaliniu kultūros centru; pasirašytos 25 bendradarbiavimo sutartys su šalies kultūros ir visuomeninėmis organizacijomis, įgyvendinti bendri projektai ir didintas Molėtų žinomumas nacionaliniu mastu.

Įgyvendinti edukacinių veiklų ciklai: seniūnijose surengtos 34 edukacijos, Atviro jaunimo centro padalinys organizavo 8 edukacijas ir 11 renginių. Išskirtiniai renginiai įgyvendinti bendradarbiaujant su Lietuvos nacionaliniu operos ir baletu teatru. Ketvirtus metus surengtas Molėtų muzikos festivalio vasaros Gala koncertas; tęstas bendradarbiavimas su Lietuvos chorų sąjunga, kasmet organizuojant Lietuvos chorvedžių koncertą Molėtų bažnyčioje.

Įgyvendintos 6 neformaliojo vaikų švietimo programos, aktyviai teikti projektai kultūros ir jaunimo veiklų finansavimui. Per metus vykdyti 9 projektai (iš jų 6 – Atviro jaunimo centro).

Renginių lankomumas augo: 2024 m. apsilankė 110,3 tūkst. lankytojų, 2025 m. – 111,5 tūkst.

Siekiant didinti veiklų pasiekiamumą ir visuomenės informuotumą, buvo stiprinama komunikacija ir formuojamas teigiamas Molėtų kultūros centro įvaizdis, pasitelkiant įvairius informavimo kanalus. Informacija apie renginius kas ketvirtį teikta laikraščiu „Vilnis“, o parengti pranešimai skelbti nacionaliniuose naujienų portaluose ir radijo stočių platformose. Atnaujinta Kultūros centro internetinė svetainė bus paleista 2026 m. I ketvirtį.

Socialinių tinklų komunikacija išaugo: „Facebook“ paskyroje per metus fiksuota 2,7 mln. peržiūrų, 51 tūkst. reakcijų, 91,3 tūkst. profilio apsilankymų ir 1 000 naujų sekėjų. Metų pabaigoje sukurta „Instagram“ paskyra, kurios auditorija sparčiai auga.

Darbuotojų kvalifikaciją nuotoliniuose ir kontaktiniuose mokymuose tobulino 35 kultūros darbuotojai ir kitų sričių specialistai (viso 83 proc. darbuotojų). Kompetencijos buvo gilinamos Lietuvos nacionalinio kultūros centro organizuojamuose seminaruose, taip pat naudojantis „Kompetencijų bibliotekos“ programa.

Kultūros centro darbuotojai dalyvavo edukacinėje išvykoje „Vilniaus rajono kultūros centrai – tradicijos, patirtys ir inovacijų dialogai regiono kultūroje“, taip pat 16 val. trukmės kvalifikacijos tobulinimo programoje Latvijoje, kurioje dalyvavo 18 darbuotojų. Šių veiklų metu dalintasi gera patirtimi ir perimtos inovatyvios darbo formos.



Molėtų krašto muziejaus veikla

Molėtų krašto muziejų sudaro 10 lankytinų filialų: Alantos dvaro muziejus-galerija, Ežerų žvejybos muziejus, Antano Truskausko medžioklės ir gamtos ekspozicija ir Molėtų krašto tradicinių amatų centras Mindūnuose, Etnografinė sodyba ir dangaus šviesulių stebykla Kulionyse, Vienuolyno muziejus, Molėtų krašto muziejus, Molėtų dailės galerija, Molėtų skulptūrų parkas ir Alantos sinagoga.

Muziejuje dirbo 26 darbuotojai (21,25 etatų). Kvalifikaciją kėlė 25 darbuotojai.

Muziejaus lankytojų skaičius ir gautos lėšos už teikiamas atlygintinas paslaugas per 2025 m.:

| Eil. Nr. | Molėtų krašto muziejaus padalinio pavadinimas | Lankytojų skaičius | Iš jų moksleivių | Gauta lėšų už paslaugas (eurais) |
|--------------------|--|--------------------|------------------|----------------------------------|
| 1. | Alantos dvaro muziejus galerija | 4539 | 432 | 13965,00 |
| 2. | Ežerų žvejybos muziejus | 6101 | 1570 | 36756,50 |
| 3. | Antano Truskausko medžioklės ir gamtos muziejus | 4986 | 1261 | |
| 4. | Molėtų krašto tradicinių amatų centras | 2374 | 656 | 28469,50 |
| 5. | Etnografinė sodyba ir dangaus šviesulių stebykla | 4035 | 1154 | 11843,00 |
| 6. | Vienuolyno muziejus | 5691 | 844 | 14836,70 |
| 7. | Molėtų krašto muziejus | 2913 | 770 | 6822,90 |
| 8. | Molėtų dailės galerija (MKC renginiuose) | 17994 | - | |
| Iš viso muziejuje: | | 30639 | 6687 | |
| Bendrai iš viso: | | 48633 | 6687 | 112693,60 |

Muziejaus ekspozicijose parengta ir į veiklas kviečia 58 temų / pavadinimų edukacinių veiklų programų. 2025 metais įvyko 468 užsiėmimai, kuriuose dalyvavo 7787 dalyviai, iš jų – 3072 moksleiviai. Molėtų krašto muziejuje – 12 temų, įvyko 42 užsiėmimai, 814 dalyvių, iš jų – 665 moksleiviai. Alantos dvaro muziejus-galerija – 4 temos, įvyko 15 užsiėmimų, 183 dalyviai, iš jų 74 moksleiviai; Ežerų žvejybos muziejus – 10 (iš jų 4 proginės) temos, įvyko 56 užsiėmimai, 912 dalyvių, iš jų 774 moksleiviai; Molėtų krašto tradicinių amatų centras – 17 temų, įvyko 104 užsiėmimai, 2374 dalyviai, iš jų 656 moksleiviai (edukacijas vykdo samdomi edukatoriai). Etnografinė sodyba ir dangaus šviesulių stebykla – 7 temos, įvyko 59 užsiėmimai, 1203 dalyviai, iš jų 423 moksleivių; Vienuolyno muziejus – 8 temos, įvyko 192 užsiėmimai, 2301 dalyviai, iš jų 480 moksleivių.

2026 metams yra patvirtinta 16 Kultūros paso programų, 6 iš jų – naujos.

Per 2025 metus Muziejaus ekspozicijose surengta 112 renginių, eksponuotos 48 parodos:

Molėtų krašto muziejuje – 23 /12

Vidniškių vienuolyno muziejuje – 22 / 5

Etnografinėje sodyboje ir dangaus šviesulių stebykloje – 9 /6

Alantos dvaro muziejuje-galerijoje – 15 /4

Ežerų žvejybos muziejuje – 15 /6

Molėtų krašto tradicinių amatų centre – 21 /8

Molėtų dailės galerijoje – 7 /7



Svarbiausi muziejaus renginiai ir projektai:

- tradicinė 29-oji Žiemos ir Užgavėnių šventė „Mindūnai 2025“;
- tradicinė 28-oji Molėtų rajono savivaldybės Dailės ir fotografijos premijos paroda. Dalyvavo 66 kūrėjai 282 darbai;
- Molėtų dailės galerijos dalyvavimas meno mugėje „Art Vilnius 2025“;
- 27-oji respublikinė tradicinio siuvinėjimo stovykla „Žaliasis laumžirgis“, paroda pristatyta Alantos dvaro muziejuje ir išleistas katalogas „Peltakiavimas: nuo meistriškumo iki kūrybiškumo“;
- 29-oji pirmosios žalumos šventė „Jorė 2024“.

Igyvendinti 8 muziejaus parengti ir gavę finansavimą projektai:

1. Projektas „XXVII-oji tradicinio siuvinėjimo stovykla „Žaliasis laumžirgis: „nuo meistriškumo iki kūrybiškumo“. Paraiška pateikta TKR Utenos aps. Regioninės kultūros tarybos fondui. Gautas finansavimas 5200 Eur. LTS Vilniaus bendrijos Vilniaus krašto tautodailininkų-meno kūrėjų bendrijos prisidėjimas – 300,00 Eur. Molėtų krašto tautodailininkų prisidėjimas – 80,00 Eur.
2. Projektas „Muziejininkų kvalifikacijos kėlimas: kultūros paveldo objektų saugojimo ir eksponavimo principų teorija ir praktika“. Paraiška pateikta TKR Utenos aps. Regioninės kultūros tarybos fondui. Gautas finansavimas 6000 Eur.
3. Projektas „Atgal į gamtą“. Paraiška pateikta Molėtų rajono savivaldybės vaikų vasaros stovyklų finansavimo ir organizavimo konkursui. Gautas finansavimas 2220 Eur.
4. Projektas „Išmok, pajausk, sukurk“. Paraiška pateikta Molėtų rajono savivaldybės vaikų vasaros stovyklų finansavimo ir organizavimo konkursui. Gautas finansavimas 2020 Eur.
5. Projektas „Jaunimo kūrybinė erdvė muziejuje“. Paraiška pateikta Molėtų r. savivaldybės jaunimo iniciatyvų finansavimo konkursui. Gauta 500 Eur.
6. Molėtų rajono savivaldybei „Kultūros projektų įgyvendinimas“ pateikta paraiška: „Leidinys „Palaimintasis peizažas“. Gauta: 4000 Eur. Prisidėjo privatus asmuo - Skaidrūnė Vetcelienė: 1000 Eur.


7. Molėtų rajono savivaldybei NVO projektų konkursui: „Menininkų rezidencija ir paroda Videniškiuose 2025“. Gauta: 1200 Eur.

8. Asociacija Žaliųjų klubas „Gojus“ Molėtų r. savivaldybės NVO proojektų konkursui „Protėvių tradicijų puoselėjimas 29-oje pirmosios pavasario žalumos šventėje „Jorė 2025“. Gauta: 1000 Eur.

Surengtos 2 vaikų vasaros stovyklos, finansuotos Molėtų r. savivaldybės:

1. Molėtų krašto muziejuje vaikų vasaros stovykla „Išmok, pajausk, sukurk“. Gautas finansavimas 2020 Eur.

2. Molėtų krašto tradicinių amatų centre vaikų vasaros stovykla „Atgal į gamtą“. Gautas finansavimas 2220 Eur.



Tvarkyti muziejinių vertybių rinkiniai: surašytas 41 priėmimo aktas, į fondus priimta 256 muziejinės vertybės: į pirminės apskaitos knygą (GEK) suregistruota 130 pagrindinio fondo muziejinių vertybių, į pagalbinio fondo – apskaitos knygą (GEKp) 126 muziejinės vertybės. Pirkta muziejinių vertybių – 25, už 2730 Eur, dovanotų muziejinių vertybių – 231, už 2564 Eur. Pagal apskaitos dokumentus Muziejaus fonduose saugojama 36392 vnt. vertybių.

Vykdyta kompiuterinė rinkinių apskaita LIMIS sistemoje: duomenų bazėje suformuoti 42 muziejinių vertybių įsigijimo ir pirkimo aktai, aprašyta 708 muziejinės vertybės. Iš viso 2025.12.31 duomenimis rinkinių apskaitos duomenų bazėje sukaupta 4504 skaitmeninių vnt.

Ekspozicijų projektai:

1. Įgyvendintas Ežerų žvejybos muziejaus žvejo trobos seklyčios žvejybos ekspozicijos atnaujinimo projektas.


2. Įgyvendinamas Molėtų krašto muziejaus istorinės ekspozicijos įrengimo projektas: vyksta baldų gamybos ir montavimo darbai, renkama ir tikslinama istorinė medžiaga terminalams, kuriami filmuojami ir montuojami video spektaklių įrašai, vyksta apšvietimo montavimo darbai, kt.

Atnaujintos Muziejaus erdvės:

1. Molėtų krašto muziejuje įrengta priimamojo patalpa: darbo vieta lankytojų aptarnavo specialistei, patogiau išeksponuoti suvenyrai, įrengtos daiktų spintelės, poilsio baldai.

2. Molėtų krašto muziejuje suremontuota Parodų salė – įtaisytos rozetės, perdažytos sienos, įsigyta įgarsinimo aparatūra.

3. Ežerų žvejybos muziejuje, Molėtų krašto tradicinių amatų centre ir Etnografinėje sodyboje ir dangaus šviesulių stebykloje įrengtos šildymo oras-oras sistemos.



Išleisti leidiniai:

1. XXVII-osios respublikinės tradicinio siuvinėjimo stovyklos „Žaliasis laumžirgis“ darbų katalogas „Peltakiavimas: nuo meistriškumo iki kūrybiškumo“ / sud. J. Matkevičienė. Utena, „Utenos Indra“ 2025, p. 47. ISBN 978-609-455-794-1.

2. Jonas Vaiškūnas. „Skaitant dangaus ženklus. Lietuviško Zodiako pėdsakais“. 2-asis pataisytas ir papildytas. Utena: Kamonada 2025, p. 222. ISBN 978-69-8341-12-6.

3. „Palaimintasis peizaže. Parodos knyga“/ sud. A. Černiūtė. Kaunas, UAB „Diremta 2025, p. 96. ISBN 978-9955-905-44-8

4. Informacinis leidinys „Atraskite Molėtų krašto muziejų“, 2025.

VII. SOCIALINĖ VEIKLA IR TEIKIAMOS SOCIALINĖS PASLAUGOS

Molėtų rajono savivaldybės tikslas - užtikrinti visavertę ir saugią socialinę aplinką, vykdant savarankiškasias ir valstybines (valstybės perduotas savivaldybei) funkcijas. Siekiant gerinti socialinių paslaugų kokybę ir prieinamumą ir mažinti socialinę atskirtį Molėtų rajone kasmet didinamas finansavimas Savivaldybės socialinės atskirties mažinimo programai.

Siekiant asmenų su negalia socialinės integracijos, 2025 m. balandžio 3 d. Molėtuose vyko nacionalinis forumas „#Talentinga (ne)galia: Kokios galimybės skleistis?“, kuris buvo inicijuotas kartu su Molėtų rajono meru S. Jauneika ir Lietuvos Respublikos Seimo nare D. Ulbinaite, prie šio forumo

organizavimo prisidėjo Asmenų su negalia reikalų koordinatoriai, taip pat kartu su E. Andriukoniene bei M. Grava (žmonėmis, dirbančiais su vaikais su negalia) buvo skaitomas pranešimas „Geriausia Molėtų rajono investicija – į vaikus“. Į forumą susirinko socialinės srities, švietimo, kultūros, sveikatos ekspertai, savivaldybių ir Seimo politikai, taip pat įvairūs kūrėjai, dirbantys su negalia turinčiais vaikais.



Diskusijose politikai ir ekspertai analizavo, kokių veiksmų turėtų imtis savivaldybės bei ministerijos, siekdamos gerinti socialinių paslaugų kokybę visose šalies savivaldybėse. Taip pat buvo aptarta, kokios priemonės padėtų užtikrinti vienodas sąlygas visų vaikų talentams atsiskleisti, kokias išvalgas pateikia pirmieji įtraukiojo ugdymo metai ir nuo kokių veiksnių priklauso specialiųjų ugdymo poreikių vaikų sėkmingas įsitraukimas į švietimo sistemą.

Molėtų rajono savivaldybės administracija kartu su partneriu viešąja įstaiga Universalus daugiafunkcis centras „Kaimynystės namai“ įgyvendina **projektą „Balninkų mokyklos pastato pritaikymas socialinės globos paslaugoms senyvo amžiaus asmenims teikti (II etapas)“**, parengtą pagal regioninės pažangos priemonę Nr. 09-003-02-02-11 (RE) „Sumažinti pažeidžiamų visuomenės grupių gerovės teritorinius skirtumus“. Vienas iš projekto tikslų: suremontuoti 2 aukšto patalpas ir jose papildomai įrengti 13 vietų, skirtų trumpalaikės/ilgalaikės socialinės globos senyvo amžiaus asmenims teikimui.

2025 m. gruodžio 12 d. Balninkuose, VšĮ „Kaimynystės namai“ patalpose, įvyko Kalėdinis padėkos vakaras „Neužrakink širdies gerumui“, kurio metu buvo atidarytas Socialinės globos namų antras aukštas – pilnai įrengtos patalpos, skirtos senjorams.



Savivaldybės administracija nupirko aštuonių vietų elektrinį mikroautobusą, pritaikytą žmonių su negalia poreikiams. Transporto priemonė įsigyta įgyvendinant projektą „Molėtų rajono dienos užimtumo centro asmenims, turintiems intelekto ir (ar) psichikos negalią, kūrimas“.



Šis elektrinis mikroautobusas bus naudojamas dienos užimtumo centrą lankantiems asmenims, turintiems intelekto ir (ar) psichikos negalią. Jis suteiks galimybę patogiai pasiekti sveikatos, švietimo ir kitas viešąsias paslaugas, vykti į renginius, edukacijas bei koncertus, skatins socialinių ryšių mezgimą ir aktyvesnį įsitraukimą į bendruomenės gyvenimą.

Detali informacija apie panaudotą finansavimą pagal asignavimų valdytojus ir paslaugų teikėjus pateikiama lentelėje:

| Eil. Nr. | Įstaigos/ asignavimų valdytojo pavadinimas | 2021 | 2022 | 2023 | 2024 | 2025 | Lėšų didėjimas lyginant su 2024 metais, tūkst. Eur |
|--|---|---------------|---------------|---------------|---------------|---------------|---|
| 1. | Molėtų rajono savivaldybės administracija | 2065,3 | 3055,1 | 3747,1 | 4008,7 | 5597,4 | 1588,7 |
| 2. | Molėtų socialinės paramos centras | 691,6 | 837,3 | 990,2 | 1166,4 | 1147,3 | -19,1 |
| 3. | Molėtų paslaugų šeimai centras | 641,2 | 780,3 | 821,7 | 869 | 932,5 | 63,5 |
| 4. | Molėtų rajono Alantos senelių globos namai | 369,4 | 461,3 | 542,1 | 684 | 643 | -41 |
| 5. | Nemokamo mokinių maitinimo organizavimas ugdymo įstaigose | 175,4 | 189,7 | 212,3 | 236,8 | 295,7 | 58,9 |
| Iš viso lėšų socialinei programai: | | 3942,9 | 5323,7 | 6313,4 | 6964,9 | 8615,9 | 1651 |
| Lėšų pokytis lyginant su praeitais metais, tūkst. Eur: | | 427,9 | 1380,8 | 989,7 | 651,5 | 1651 | |
| Lėšų pokytis lyginant su praeitais metais, procentais: | | 12,17 | 35,02 | 18,59 | 10,32 | 23,70 | |

Gerinti socialinių paslaugų kokybę ir prieinamumą

Socialinės paslaugos ir pagalba teikiama Molėtų rajono savivaldybės administracijoje, seniūnijose, biudžetinėse įstaigose: Molėtų socialinės paramos centre, Molėtų paslaugų šeimai centre, Molėtų rajono Alantos senelių globos namuose ir kitose viešosiose, socialines paslaugas teikiančiose įstaigose. Kiekvienais metais socialinių paslaugų spektras plečiasi, plečiasi ir paslaugų įvairovė,

galimybės teikti socialines paslaugas, didėja paslaugų gavėjų skaičius, kuriems paslaugos tampa prieinamos, suteikiamos laiku.

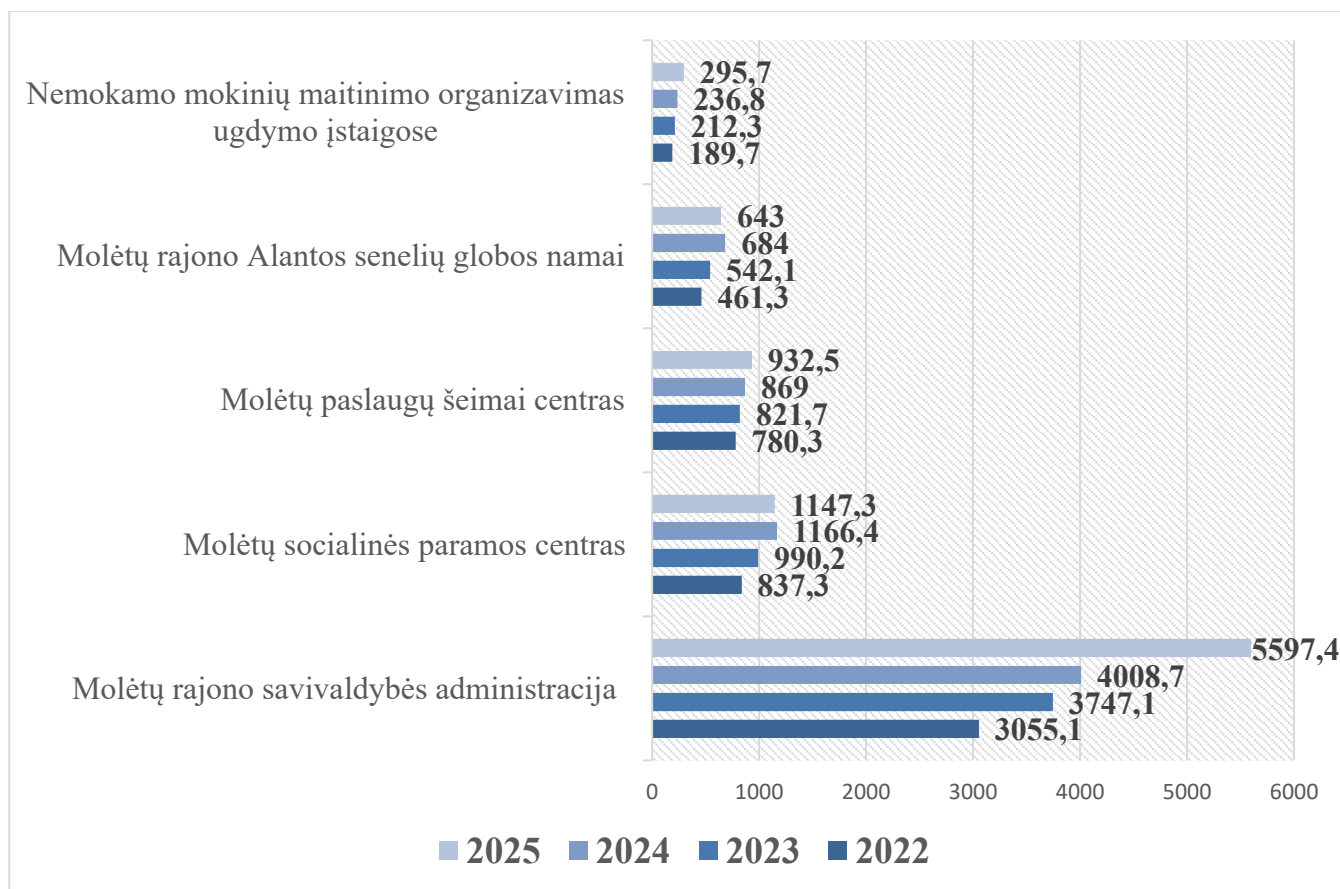
Sudaryta 19 socialinio būsto nuomos sutarčių. 13 asmenų/šeimų socialinis būstas buvo išnuomotas pirmą kartą. Su 6 nuomininkais buvo sudarytos socialinio būsto nuomos sutartys atliekant būsto keitimus, pasibaigus sutarties terminui ar sumažėjus jų gaunamoms pajamoms ir įgijus teisę nuomotą savivaldybės būstą nuomoti kaip socialinį būstą.

2025 m. savivaldybės būstų pardavimo sandorių nebuvo sudaryta.

Savivaldybės būstų ir savivaldybės socialinių būstų apžiūrai ir jų įvertinimui sudaryta darbo grupė 2025 metais apžiūrėjo ir įvertino patalpų būklę, techninius įrenginius. Iš viso apžiūrėta ir įvertinta 15 būstų Molėtų mieste. 2025 metais būstų apžiūros darbo grupės prioritetą buvo įvertinti ir apžiūrėti būstus, apie kurių nuomininkus buvo gauta informacija dėl socialinio būsto nuomos sutarčių sąlygų pažeidimų.

Atliktas remontas 31 (2023 m. – 43, 2024 m.- 29) socialiniame būste už 42 tūkst. Eur (2023 m. - 144 tūkst. Eur, 2024 m. - 47 tūkst. Eur).

Trijų metų panaudotas finansavimas socialinių paslaugų vykdymui ir įstaigų išlaikymui (2023 m. - 6313,4 tūkst. Eur; 2024 – 6964,9 tūkst. Eur; 2025 m.-8615,9 tūkst. Eur) pateikiamas diagramoje:



Lentelėje pateikiamas paslaugų gavėjų skaičius pagal kiekvieną teiktą paslaugą:

| Eil. Nr. | Paslaugos pavadinimas | Paslaugų gavėjų skaičius, viso | Paslaugų gavėjų skaičius savivaldybės biudžetinėse įstaigose | Paslaugų gavėjų skaičius kito pavaldymo įstaigose |
|----------|---|--------------------------------|--|---|
| 1. | Ilgalaikė/trumpalaikė socialinė globa senyvo amžiaus ir suaugusiems asmenims su negalia | 146 | 39 | 107 |
| 2. | Ilgalaikė/trumpalaikė socialinė globa tėvų globos netekusiems vaikams | 11 | 7 | 4 |
| 3. | Dienos socialinė globa | 15 | 15 | - |
| 4. | Pagalba į namus | 200 | 200 | - |
| 5. | Palydėjimo paslauga jaunuoliams | 12 | 12 | - |
| 6. | Socialinių įgūdžių ugdymas, palaikymas ir (ar) atkūrimas | 118 | 41 | 77 |
| 7. | Socialinė priežiūra šeimoms | 98 (šėimos) | 98 (šėimos) | - |
| 8. | Socialinė rehabilitacija asmenims su negalia bendruomenėje | 176 | - | 176 |
| 9. | Apgyvendinimas nakvynės namuose | 10 | - | 10 |
| 10. | Intensyvi krizių įveikimo pagalba | 10 | 10 | - |
| 11. | Pagalba globėjams (rūpintojams), budintiems ir nuolatiniais globotojams, tėviams ir šeimynų dalyviams ar besirengiantiesiems jais tapti | 25 šėimos | 25 šėimos | - |
| 12. | Apgyvendinimas apsaugotame būste | 1 | - | 1 |
| 13. | Vaikų dienos socialinė priežiūra | 153 | 46 | 107 |
| 14. | Socialinių dirbtuvių paslauga | 12 | - | 12 |
| 15. | Laikino atokvėpio paslauga | 4 | 4 | - |
| 16. | Transporto organizavimas | 181 | 99 | - |
| 17. | Asmeninė pagalba | 8 | 8 | - |
| 18. | Potencialių socialinių paslaugų gavėjų paieška | 277 | 277 | - |
| 19. | Kompleksinės paslaugos šeimai | 213 | 213 | - |
| 20. | Darbas su bendruomene | 59 | 59 | - |

Įgyvendinant *Materialinio nepritekliaus mažinimo programą savivaldybėje*, parama buvo suteikta 1550 asmenims (2024 m. -1679 asmenims), pervedant lėšas į 1108 (2024 m. 1045 kortelės) prekybos tinklų išduotas mokėjimo korteles.

Būsto pritaikymo programa vykdoma ne tik Molėtų mieste, bet ir kaimuose, lėšos skiriamos iš valstybės ir savivaldybės biudžetų. 2025 metais įgyvendinant Būsto pritaikymo žmonėms su negalia programą, pritaikyta 8 būstai suaugusiems asmenims su negalia, iš jų 1 kaime. Šios programos įgyvendinimui iš savivaldybės biudžeto lėšų skirta – 31,7 tūkst. eurų, iš valstybės biudžeto lėšų – 46,8 tūkst. eurų. (2024 metais pritaikyta 9 būstai suaugusiems asmenims su negalia, iš jų 6 kaime. 2024 m. iš savivaldybės biudžeto lėšų skirta – 32,8 tūkst. eurų, iš valstybės biudžeto lėšų – 49,5 tūkst. eurų).

Duomenys pateikiami lentelėje:

| Eil. Nr. | Duomenys | Suma tūkst. eurų | | |
|----------|---|------------------|-----------------------|--------------------------|
| | | Iš viso | Iš valstybės biudžeto | Iš savivaldybės biudžeto |
| 1. | Iš viso būstams pritaikyti neįgaliesiems: | 78,5 | 46,8 | 31,7 |
| 1.1. | būsto pritaikymo darbams | 68,3 | 40,6 | 27,7 |
| 1.2. | keltuvams įsigyti, montuoti ir eksploatuoti | 9,6 | 5,8 | 3,8 |
| 1.3. | Įvairių tipų prievažoms, nuovažoms ir rampoms įrengti | 0,6 | 0,4 | 0,2 |
| 2. | būsto pritaikymo priemonėms administruoti (4 proc.) | 1,8 | 1,8 | x |

Būstų pritaikymo neįgaliesiems priemonės vienetais, nurodytos lentelėje:

| Eil. Nr. | Pritaikyta būstų neįgaliesiems ir įsigyta įrenginių | vnt. |
|----------|--|------|
| 1. | Pilnai pritaikyta būstų, iš jų: | 8 |
| 2. | Įsigytų ir/ar sumontuotų (įskaitant pačių asmenų įrengtus keltuvus (liftus) keltuvų (liftų) skaičius | 1 |
| 3. | Eksploatuotų keltuvų (liftų) skaičius | 7 |

Socialinių tikslų įgyvendinimas vykdomas per funkcijų ir paslaugų teikimą biudžetinėse įstaigose:

| Eil. Nr. | Paslaugų, priemonių, funkcijų pavadinimas | 2025 metai | 2024 metai |
|--|---|--|---|
| 1. Molėtų socialinės paramos centras: | | | |
| 1.1. | Socialinės priežiūros šeimai paslaugos | 2025 metais socialinės priežiūros paslaugos šeimai teiktos 98 šeimoms, kuriose auga 153 vaikai. Taip pat socialiniai darbuotojai teikė tik bendrąsias socialines (informavimo, konsultavimo, atstovavimo) paslaugas 13 šeimų, tam kad turėti atgalinį ryšį su šeimomis, kurioms socialinės priežiūros šeimai paslaugos buvo nutrauktos, kad šeimos ir toliau turėtų pagalbą). Socialinė priežiūra šeimoms, auginančioms kūdikius iki 12 mėn. ir auginančioms vaikus su negalia iki 36 mėn. buvo teikta 10 šeimų. Paslaugas teikė 7 socialiniai darbuotojai darbui su šeimomis ir 1 individualios priežiūros darbuotojas. | 2024 metais socialinių įgūdžių ugdymo ir atkūrimo paslaugos teiktos 76 šeimoms, kuriose auga 137 vaikai. Socialinė priežiūra šeimoms, auginančioms kūdikius iki 24 mėn. ir auginančioms vaikus su negalia iki 36 mėn. buvo teikta 11 šeimų. |

| | | | |
|--------|---|--|--|
| 1.2. | Atvejo vadybos paslaugos | 2025 metais Atvejo vadyba buvo pradėta 57 šeimoms. Per metus atvejo vadybos procesas buvo taikomas 78 šeimai patiriančiai sunkumus. 22 šeimoms atvejo vadybos procesas buvo užbaigtas. Paslaugas teikia 3 atvejo vadybininkai, nepilnu darbo krūviu, nes turime finansavimą tik 2,5 etato. | 2024 metais atvejo vadyba buvo pradėta 40-iai šeimų. Per metus atvejo vadybos procesas buvo taikomas 99 šeimoms, patiriančioms sunkumus. 54 šeimoms atvejo vadybos procesas buvo užbaigtas. |
| 1.3. | Paslaugos asmenims su negalia ir senyvo amžiaus asmenims: | | |
| 1.3.1. | Pagalbos į namus paslauga | 2025 metais pagalbos į namus paslaugas gavo 200 paslaugų gavėjų. Molėtų mieste paslaugas gavo – 54 asmenys, seniūnijose – 146 asmenys. Per 2025 metus mokamos paslaugos buvo teikiamos – 178 paslaugų gavėjams, nemokamos – 22 paslaugų gavėjams. Pagalbos į namus paslaugas Centre teikė 13 lankomosios priežiūros darbuotojų. Pagalbos į namus paslaugos gavėjai pagal seniūnijas: Alantos sen. – 20, Balninkų sen. - 13, Čiulėnų sen. – 17, Dubingių sen. – 4, Giedraičių sen. - 23, Inturkės sen. – 8, Jonišio sen. – 27, Luokesos sen. – 18, Mindūnų sen. – 2, Videniškių sen. – 2, Suginčių sen. - 12, Molėtų m. – 54. | 2024 metais pagalbos į namus paslaugas gavo 181 paslaugų gavėjas. Molėtų mieste paslaugas gavo – 43 asmenys, seniūnijose – 138. Mokamos paslaugos buvo teikiamos – 166 gavėjams, nemokamos – 15 gavėjų. Pagalbos į namus paslaugas Centre metų eigoje teikė 15 lankomosios priežiūros darbuotojų. Pagalbos į namus paslaugos gavėjai pagal seniūnijas: Alantos sen. – 18, Balninkų sen. - 11, Čiulėnų sen. – 14, Dubingių sen. – 4, Giedraičių sen. - 24, Inturkės sen. – 9, Jonišio sen. – 25, Luokesos sen. – 20, Mindūnų sen. – 2, Videniškių sen. – 3, Suginčių sen. - 8, Molėtų m. – 43 |
| 1.3.2. | Asmenų apgyvendinimas socialinės globos įstaigose | Per 2025 m. priimti 62 prašymai į socialinės globos institucijas, ilgalaikiai socialinei globai, iš kurių 22 asmenys išvyko į socialinės globos namus, - 30 laukia eilėje, atsisakė vykti 8 asmenys, 19 asmenų mirė. | Per 2024 m. priimti 43 prašymai į socialinės globos institucijas ilgalaikiai socialinei globai, iš kurių 35 asmenys išvyko į socialinės globos namus, 13 laukia eilėje, atsisakė vykti 3 asmenys, 5 asmenys mirė. |
| 1.3.3. | Asmeninės pagalbos paslaugos | 2025 m. asmeninės pagalbos paslauga teikta 8-iems darbingo amžiaus asmenims, turintiems negalią. Asmuo su negalia vidutiniškai paslaugas gaudavo 18 val. per mėnesį. Paslaugų gavėjai pagal teritorijas: Molėtų mieste – 2, Alantos sen. – 1, Videniškių sen. – 1, Dubingių sen. – 2, Giedraičių sen. – 1, Mindūnų sen. – 1. Asmeninę | 2024 m. asmeninės pagalbos paslauga teikta 9-iems darbingo amžiaus asmenims, turintiems negalią. Asmuo su negalia vidutiniškai paslaugas gaudavo 54 val. per mėnesį. Paslaugų gavėjai pagal teritorijas: Molėtų mieste – 2, Alantos |

| | | | |
|--------|---|--|---|
| | | pagalbą teikė 1 asmeninis asistentas. | sen. – 2, Balninkų sen. – 0, Videniškių sen. – 1, Dubingių sen. – 2, Giedraičių sen. – 1, Mindūnų sen. – 1 |
| 1.3.4. | Būsto pritaikymas asmenims su negalia | 2025 m. dėl būsto ir aplinkos pritaikymo neįgaliesiems buvo priimti 13 prašymų. | 2024 m. dėl būsto ir aplinkos pritaikymo neįgaliesiems buvo priimti 6 prašymai |
| 1.3.5. | Dienos socialinė globa asmens namuose | 2025 m. dienos socialinė globa asmens namuose buvo teikiama 15 asmenų, naujai priimti 2 sprendimai ir dar 1 sprendimas buvo skirtas paslaugų atnaujinimui. 3 asmenims paslaugos buvo nutrauktos (mirė) ir 1 asmeniui sustabdytos. Dienos socialinės globos asmens namuose paslaugų gavėjai vidutiniškai gauna 3 valandas per dieną. | 2024 m. dienos socialinė globa asmens namuose buvo teikiama 19 asmenų pagal nesikartojantį sąrašą, naujai priimti 4 sprendimai ir dar 2 sprendimai buvo skirti paslaugų atnaujinimui. 6 asmenims paslaugos buvo nutrauktos ir 1 asmeniui sustabdytos. Dienos socialinės globos asmens namuose paslaugų gavėjai vidutiniškai gauna 3,5 valandas per dieną. |
| 1.3.6. | Laikino atokvėpio paslauga | 1. Laikino atokvėpio paslaugą savo namuose 2025 metais gavo 4 asmenys. Šios paslaugos trukmė vidutiniškai truko 2,5 valandos per dieną. Paslaugas teikia dienos socialinės globos asmens namuose komanda. 2. 2025 m. pradėtas vykdyti Dienos užimtumo centro asmenims, turintiems intelekto ir / ar psichikos negalią projektas. Per šiuos metus paslaugas gavo 9 centro lankytojai, kurie dalyvavo kasdieninių įgūdžių formavime – suteikta 56 paslaugos; kompiuterinio raštingumo – 10 paslaugų, laiką leido žaisdami stalo žaidimus – 129 paslaugos; piešimo, spalvinimo – 92 paslaugos. Viso užimtumo dienos centre suteikta 287 paslaugos. Dienos centre įrengtas sensorinis kambarys, centro lankytojai šio kambario paslaugomis pasinaudojo 86 kartus. | Laikino atokvėpio paslaugą savo namuose 2024 metais gavo 2 asmenys. Šios paslaugos trukmė vidutiniškai truko 2,5 valandos per dieną. |
| 1.4. | Socialinės atskirties mažinimas, teikiant socialines paslaugas asmenims, patiriantiems socialinę riziką | Per 2025 m. tokias paslaugas gavo 129 asmenys, patiriantys socialinę riziką. Įvairios paslaugos šiems asmenims buvo suteiktos 1027 kartus. | Per 2024 m. tokias paslaugas gavo net 115 asmenų, patiriančių socialinę |

| | | | |
|---|--|--|---|
| | | | riziką. Įvairios paslaugos šiems asmenims buvo suteiktos 976 kartus. |
| 1.5. | Prevenčinės ir kompleksinės paslaugos | Per 2025 metus buvo surasti 277 naujų paslaugų gavėjų, kurie nukreipti konkrečių paslaugų teikimui, 213 asmenys gavo kompleksines paslaugas, 59 asmenys gavo paslaugas dirbant bendruomenėse. | Per 2024 metus buvo surasti 182 nauji paslaugų gavėjai, kurie nukreipti konkrečių paslaugų teikimui, 236 asmenys gavo kompleksines paslaugas, 113 asmenų gavo paslaugas dirbant bendruomenėse. |
| 1.6. | Techninių pagalbos priemonių (TPP) aprūpinimas | 2025 metais buvo priimti 120 prašymų, išduota 146 priemonės 97 asmenims. | 2024 metais buvo priimti 87 prašymai, išduota 115-a priemonių 80-iai asmenų, gražinta 60 priemonių. |
| 1.7. | Transporto paslaugos | Per 2025 metus dėl transporto paslaugų kreipėsi 99 asmenys. Paslauga buvo suteikta 562 kartus, iš jų nemokamai teikta 506 kartus, mokamai 56 kartus. Pavežėjimo į hemodializės paslauga suteikta 157 kartus 7 asmenims. Transporto paslaugą teikė 2 vairuotojai. | Per 2024 metus dėl transporto paslaugų kreipėsi 110 asmenų. Paslauga buvo suteikta 566 kartus, iš jų nemokamai teikta 482 kartus, mokamai 84 kartus. Taip pat per 2024 m. transporto paslauga suteikta ir ukrainiečiams karo pabėgėliams 4 kartus (buvo vežama į įvairias institucijas susitvarkyti asmens dokumentus, leidimus gyventi Lietuvoje, gauti socialinę paramą, gydymosi įstaigas ir t.t.). Nuo 2024 metų liepos 1 dienos Centras pradėjo vykdyti pavežėjimo paslaugą pacientams, t.y. pacientai buvo vežami į Uteną, į hemodializės procedūrą 3 kartus per savaitę. Pavežėjimo į hemodializės paslauga suteikta 65 kartus 6 asmenims. |
| 2. Molėtų paslaugų šeimai centras: | | | |
| 2.1. | Ilgalaikės, trumpalaikės socialinės globos paslaugų teikimas ir administravimas Šeiminiuose namuose; | Šeiminių namų skyrius (vaikai nuo 3 iki 18 metų) – paslaugos suteiktos 7 vaikams. | Šeiminių namų skyrius (vaikai nuo 3 iki 18 metų) – paslaugos teikiamos 5 vaikams. |
| 2.2. | Palydėjimo paslaugos jaunuoliams teikimas | Suteiktos paslaugos 13 jaunuolių (iš jų paslaugų su apgyvendinimu gavusiųjų skaičius - 11, be apgyvendinimo gavusiųjų skaičius 2). | Paslaugų su apgyvendinimu gavusiųjų skaičius - 9. |
| 2.3. | Pagalba šeimoms atsidūrusioms krizinėje situacijoje | Specialiosios socialinės paslaugos - 30 asmenų (iš jų 10 asmenų turinčių neįgalumą). | Specialiosios socialinės paslaugos - 29 asmenys. |

| | | | |
|------|---|--|---|
| | | <p>Laikino apnakvindinimo/apgyvendinimo paslaugos 14 šeimų (14 vaikų, 16 suaugusiųjų) iš jų Vaiko laikinosios priežiūros paslaugos pagal aktą - 5 šeimos (6 suaugę, 8 vaikai). Specialistų paslaugos teikiant intensyvią krizių įveikimo pagalbą: suteikta 1906 paslaugų, iš jų 1876 socialinio darbuotojo, ind. priež. darb., 30 psichologo konsultacijų, pravesta 302 praktinių užsiėmimų, 6 tėvams suteikta vaikų priežiūros individuali pagalba. Suteikta transporto paslaugų 14 kartų. Bendradarbiauta su Utenos SKPC ir Utenos moterų veiklos centru dėl pagalbos smurtą patyrusiems asmenims. Suteikta nemokamų teisinių paslaugų 4 smurtą patyrusiems asmenims. Bendradarbiauta su Molėtų policijos komisariato pareigūnais ir Anykščių moterų užimtumo ir informacijos centru – pravesti 2 užsiėmimai smurto prevencijos temomis. Savanoriškas veiklas skyriuje vykdė 2 savanoriai.</p> | <p>Laikino apnakvindinimo/apgyvendinimo paslaugos 14 šeimų (13 vaikų, 16 suaugusiųjų) iš jų pagal Vaiko laikinosios priežiūros paslaugos aktą - 4 šeimos (5 suaugę, 6 vaikai). Specialistų paslaugos teikiant intensyvią krizių įveikimo pagalbą: Suteikta 859 paslaugų, iš jų 819 socialinio darbuotojo ir individualios priežiūros darbuotojo, 40 psichologo konsultacijų, pravesta 232 praktinių užsiėmimų, 9 tėvams suteikta vaikų priežiūros individuali pagalba. Suteikta transporto paslaugų 12 kartų. Bendradarbiauta su Utenos SKPC IR Utenos moterų veiklos centru dėl pagalbos smurtą patyrusiems asmenims. Suteikta nemokamų teisinių paslaugų 5 smurtą patyrusiems asmenims.</p> |
| 2.3. | Akredituotos vaikų dienos socialinės priežiūros teikimas ir administravimas | <p>Vaikų dienos socialinės priežiūros paslaugos teikimas – 47 mokyklinio amžiaus vaikai. Iš viso suteikta 1942 kartų paslaugų, iš jų individualios psichologo konsultacijos - 1025, logopedo – 156 paslaugų, socialinio darbuotojo – 761. Pravesti 68 grupiniai užsiėmimai, skirti ryšio kūrimui, psichinės sveikatos stiprinimui, Team up fasilitatorių užsiėmimai, aktyviosios popietės ar išvykos, kt. veiklos.</p> | <p>Vaikų dienos socialinės priežiūros paslaugos teikimas – 38 mokyklinio amžiaus vaikai. Iš viso suteikta 2164 kartų paslaugų, iš jų individualios psichologo konsultacijos - 987, logopedo – 220 paslaugų.</p> |

| | | | |
|------|---|--|---|
| 2.4. | Vaikų iki 6 m. priežiūra | Trumpalaikės vaikų dienos priežiūros paslaugų suteikta 19 vaikų, 171 kartą. | Trumpalaikės vaikų dienos priežiūros paslaugų suteikta 22 vaikams, 161 kartą. |
| 2.5. | Pagalba globėjams ir tėviams | <p>Globos centro paslaugų gavėjų skaičius - 24 globėjų šeimos, 3 tėvių šeimos, 1 šeimyna.</p> <p>Atlikti individualūs poreikio vertinimai – 25.</p> <p>Šeimose globojamų vaikų skaičius – 31.</p> <p>Suteiktų specialistų paslaugų kartai – 1608</p> <p>Suteikta psichologo paslaugų - 56 gavėjai (31 globojami vaikai, 25 globėjai, tėviai) - 468 kartai, Šeiminiai namai - 60 kontaktų.</p> <p>Budinčio globotojo paslaugų teikėjų skaičius – 1</p> <p>Specializuoti GIMK mokymai – 1 dalyvis (7 susitikimai).</p> <p>Organizuoti 24 savipagalbos grupių užsiėmimai.</p> <p>Parengta 1 teigiama išvada.</p> <p>Vaikų susitikimų su biologiniais tėvais – 21 kartai.</p> <p>Atvejo vadybos posėdžiai – 3 kartai.</p> <p>Įgyvendintos globos/įvaikinimo ir rūpybos viešinimo kompanijos.</p> | <p>Globos centro paslaugų gavėjų skaičius - 24 globėjų šeimos, 3 tėvių šeimos, 1 šeimyna.</p> <p>Šeimose globojamų vaikų skaičius – 29.</p> <p>Suteiktų specialistų paslaugų kartai – 1052.</p> <p>Suteikta psichologo paslaugų - 50 gavėjų (26 globojami vaikai, 24 globėjai, tėviai) - 539 kartai.</p> <p>Budinčio globotojo paslaugų teikėjų skaičius – 1.</p> <p>GIMK mokymuose dalyvavusių dalyvių skaičius – 8 (2 grupės, 17 mokymų susitikimai).</p> <p>Specializuoti GIMK mokymai – 1 dalyvis (6 susitikimai).</p> <p>Organizuota 13 savipagalbos grupių užsiėmimai.</p> <p>Parengtos 7 teigiamos išvados.</p> <p>Vaikų susitikimų su biologiniais tėvais – 7 kartai.</p> |
| 2.6. | Socialinių darbuotojų kompetencijų ugdymas. | <p>Visi socialinės srities darbuotojai dalyvavo 16 ak. val., periodiniuose kvalifikacijos kėlimo mokymuose. Pravesti 40 ak. val. mokymai – 23 socialinės srities darbuotojams.</p> <p>Grupinė supervizija – 12 socialinių darbuotojų.</p> <p>Individuali supervizija – 1 vadovas.</p> <p>Intervizijos procesas – 10 kartų, 23 darbuotojų.</p> <p>32 ak. val. pasitikėjimu grįstų santykių intervencijos TBRI mokymai – 7 darbuotojai.</p> <p>“Team up” fasilitatoriaus mokymo programa (4 lygis) – 2 darbuotojai.</p> <p>Naujai parengtos ir patvirtintos AIKOS sistemoje įregistruotos</p> | <p>Periodiniai kvalifikacijos kėlimo mokymai 16 ak. val. – 22 socialinės srities darbuotojai.</p> <p>Grupinė supervizija – 10 socialinių darbuotojų.</p> <p>Individuali supervizija – 1 vadovas.</p> <p>Intervizijos procesas – 6 kartai, 17 darbuotojų.</p> <p>Parengta ir patvirtinta ŠM akredituota kvalifikacijos tobulinimo programa “Emocinio atsparumo stiprinimas profesinėje veikloje” socialinės srities darbuotojams.</p> <p>Erasmus+ programos mobilumo projektas Nr. 2024-1-LT01-KA122-ADU-000205974</p> <p>“Socialinių paslaugų srities darbuotojų kompetencijų didinimas perimant gerąją</p> |

| | | | |
|---|--|---|--|
| | | <p>kvalifikacijos tobulinimo programos: “Koreguliacija ir emocinio atsparumo stiprinimas profesinėje veikloje” (40 ak. val.), „Skaitmeninių technologijų panaudojimas profesinėje veikloje“ (40 ak. val.) socialinės srities darbuotojams.</p> <p>Darbo stebėjimo stažuotė pagal Erasmus+ programą – 8 darbuotojai.</p> <p>Kvalifikacinės kategorijos: 1 soc. darbuotojas – III kvalifikacinė kategorija 2 VTTAI- III kvalifikacinė kategorija. 5 soc. darbuotojai - II kvalifikacinė kategorija. 1 soc. darbuotojas – I kvalifikacinė kategorija.</p> | Italijos patirtį“ – 8 socialiniai darbuotojai. |
| 3. Molėtų rajono Alantos senelių globos namai: | | | |
| 3.1. | Socialinių paslaugų teikimas apgyvendinus globos namuose | <p>Globos namuose yra 33 vietos gyventojams. Visos vietos yra užimtose. 2025 metais iš 33 gyventojų suaugusių asmenų su negalia buvo 4, o senyvo amžiaus asmenų – 29. Gulintys asmenys ir tie, kuriems reikalinga nuolatinė slauga – 12. Teikiamos apgyvendinimo, maitinimo, atstovavimo, tarpininkavimo, konsultavimo, informavimo, kasdienių gyvenimo įgūdžių ugdymo ir palaikymo, asmens higienos ir priežiūros, laisvalaikio, užimtumo, sveikatos priežiūros ir slaugos paslaugų organizavimo, socialinio darbo, bendravimo, religinių apeigų organizavimo paslaugos</p> | <p>Globos namuose yra 33 vietos gyventojams. Visos vietos yra užimtose. 2024 metais iš 33 gyventojų suaugusių asmenų su negalia buvo 6, o senyvo amžiaus asmenų – 27. Gulintys asmenys ir tie, kuriems reikalinga nuolatinė slauga – 18. Teikiamos apgyvendinimo, maitinimo, atstovavimo, tarpininkavimo, konsultavimo, informavimo, kasdienių gyvenimo įgūdžių ugdymo ir palaikymo, asmens higienos ir priežiūros, laisvalaikio, užimtumo, sveikatos priežiūros ir slaugos paslaugų organizavimo, socialinio darbo, bendravimo, religinių apeigų organizavimo paslaugos</p> |

Mažinti socialinę atskirtį

Per 2025 m. į socialinės paramos skyrių ir rajono seniūnijas asmenys kreipėsi dėl socialinių išmokų, socialinių paslaugų skyrimo, pateikė 10326 prašymus, iš jų 2983 prašymai buvo priimti rajono seniūnijose. 2025 m. buvo priimti 5143 sprendimai skirti įvairių rūšių išmokas ir 2656 sprendimai skirti kompensacijas už būsto šildymą, geriamą ir karštą vandenį. Nustatant asmens (šeimoms) teisę į piniginę socialinę paramą, turto vertinimas atliktas 1353 asmenims (šeimoms).

Socialinės išmokoms buvo panaudota:

| Eil. Nr. | Pavadinimas | Suma tūkst. eurų | | |
|----------|---|------------------|---------------|---------------|
| | | 2023 m. | 2024 m. | 2025 m. |
| 1. | Kompensacija šildymui, karštam vandeniui ir pastatų renovacijai | 375,7 | 284,9 | 294,8 |
| 2. | Kompensacija šaltam vandeniui | 15,9 | 10 | 8,3 |
| 3. | Socialinė pašalpa | 897,8 | 868,4 | 999,5 |
| 4. | Kieto kuro kompensacija | 592 | 337 | 341,1 |
| | Iš viso: | 1881,4 | 1500,3 | 1643,7 |

Socialinėms reikmėms iš savivaldybės biudžeto lėšų buvo panaudota:

| Eil. Nr. | Pavadinimas | Suma tūkst. eurų | | |
|----------|--|------------------|--------------|--------------|
| | | 2023 m. | 2024 m. | 2025 m. |
| 1. | Pagalbos pinigai globėjams/rūpintojams | - | 58,2 | 61,0 |
| 2. | Vienartinė parama, iš jų: | 83,8 | 89,5 | 112,2 |
| 2.1. | Nukentėjus nuo gaisro, stichinės nelaimės | 1,7 | 1,0 | 1,2 |
| 2.2. | Vaistams ir gydymui | 43,6 | 55,3 | 55,6 |
| 2.3. | Gimus kūdikiui | 11 | 6,6 | 14,4 |
| 2.4. | 1-ųjų klasių mokiniams | 14,1 | 14,4 | 19,5 |
| 2.5. | Grįžus iš pataisos įstaigos | 1 | 0,5 | 0,9 |
| 2.6. | Užsieniečiams, pasitraukusiems iš Ukrainos dėl Rusijos federacijos karinių veiksmų | 1,5 | 0,5 | 1,3 |
| 2.7. | Kitais atvejais | 10,9 | 11,2 | 19,2 |
| 3. | Nepiniginė parama socialiai remtiniams asmenims | 2,3 | 1,8 | 2,3 |
| | Iš viso: | 86,1 | 149,5 | 175,5 |

Socialinėms išmokoms iš valstybės biudžeto lėšų buvo panaudota:

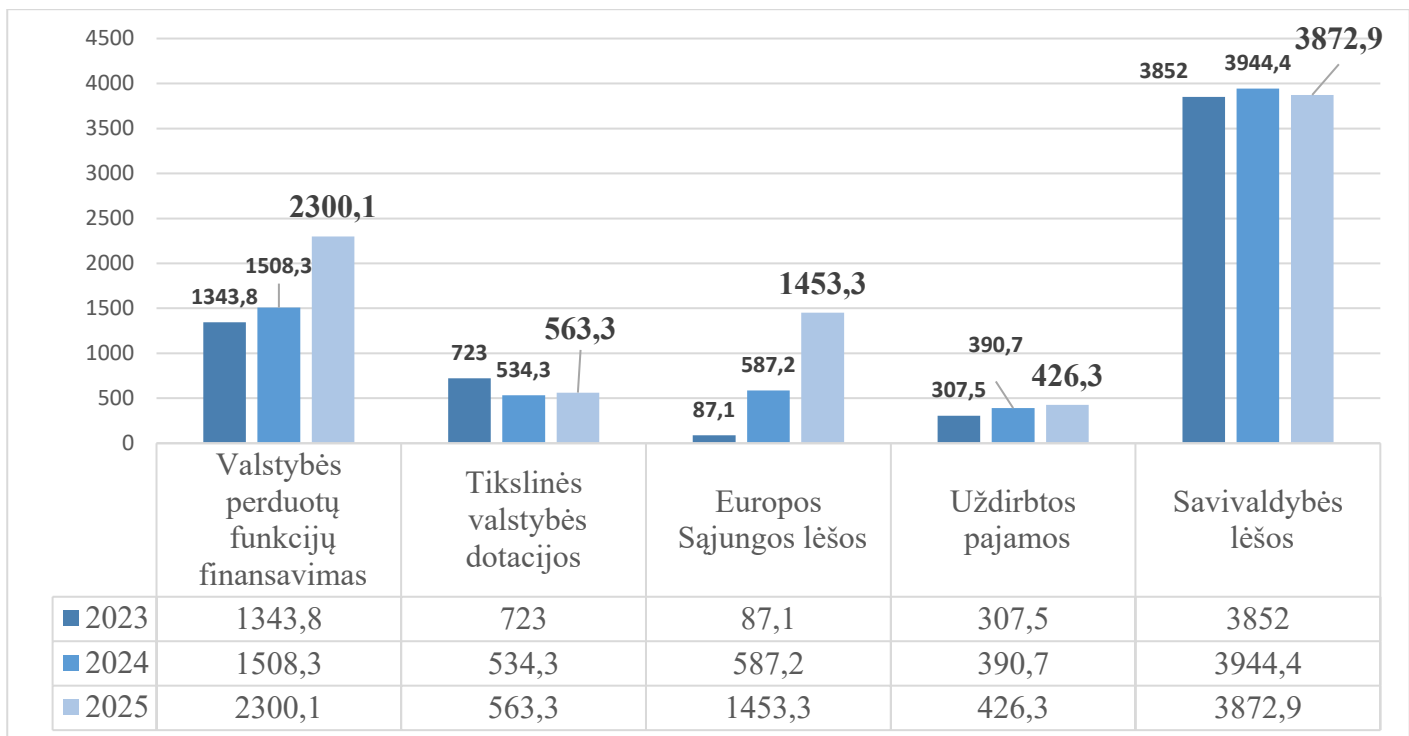
| Eil. Nr. | Pavadinimas | Suma tūkst. eurų | | |
|----------|--|------------------|---------|---------|
| | | 2023 m. | 2024 m. | 2025 m. |
| 1. | Tikslinės kompensacijos/ Individualios pagalbos teikimo išlaidų kompensacija | 1241,5 | 1436,1 | 1773,9 |
| 2. | Išmokos vaikams, iš jų: | 3193,7 | 3412,4 | 4187,3 |
| 2.1. | Vienartinė išmoka vaikui | 39,6 | 45,5 | 68,8 |
| 2.2. | Globos (rūpybos) išmoka, | 189,3 | 191,1 | 237,8 |
| 2.3. | Globos (rūpybos) tikslinis priedas | 119,0 | 105,7 | 119,3 |
| 2.4. | Vienartinė išmoka įsikurti be tėvų globos likusiems vaikams | 32,6 | 26,4 | 14,3 |
| 2.5. | Išmoka vaikui | 2777,9 | 3003,3 | 3712,4 |
| 2.6. | Vienartinė išmoka nėščiai moteriai | 4,1 | 5,3 | 4,1 |
| 2.7. | Išmoka besimokančio ar studijuojančio asmens vaiko priežiūrai | 19,9 | 12,6 | 4,3 |
| 2.8. | Išmoka gimus vienu metu daugiau kaip vienam vaikui | 5,9 | 9,6 | 7,1 |
| 2.9. | Vaiko laikinos priežiūros išmoka | 1,6 | 4,0 | 2,7 |
| 2.10. | Įvaikinus vaiką | 4,7 | 7,9 | 5,5 |
| 2.11. | Vaiko priežiūros kompensacinė išmoka | - | - | 11,0 |
| 3. | Laidojimo pašalpa | 125,4 | 130,6 | 183,6 |
| 4. | Mokinių aprūpinimas mokinio reikmenimis | 27,9 | 29,7 | 37,8 |

| | | | | |
|-----------------|--|---------------|----------------|---------------|
| 5. | Išmoky vaikams administravimui | 22,1 | 21,3 | 28,4 |
| 6. | Tikslinių kompensacijų administravimui | 48,2 | 70,2 | 72,1 |
| Iš viso: | | 4658,8 | 5100,34 | 6283,1 |

Kiekvienais metais Savivaldybė skiria vis daugiau lėšų socialinei atskirčiai mažinti, prisideda prie Vyriausybės programų, įgyvendina naujus projektus, didina finansavimą socialinės ir piniginės paramos teikimui.

Nuo 2018 m. Savivaldybės administracija įgyvendina Molėtų rajono savivaldybės finansinės paramos jaunoms šeimoms pirmajam būstui įsigyti programą. 2025 m. prašymus pateikė 17 (2024 – 16; 2023 – 16; 2022 – 20) jaunų šeimų. 17 šeimų buvo suteikta Molėtų rajono savivaldybės finansinė parama pirmajam būstui įsigyti ir išmokėta 121 500 Eur.

Socialinės atskirties mažinimo programos finansavimas pagal finansavimo šaltinius pateikiamas diagramoje:



VIII. SAVIVALDYBĖS KONTROLIUOJAMŲ PELNO SIEKIANČIŲ SUBJEKTŲ VEIKLA

Savivaldybės kontroliuojamų pelno siekiančių subjektų: UAB „Molėtų šiluma“, UAB „Molėtų vanduo“, UAB „Molėtų švara“, UAB Molėtų autobusų parkas“ veiklos rezultatai, analizė pateikta įmonių 2025 metų veiklos ataskaitose.

Organizuojant uždaryjį akcinių bendrovių veiklą, buvo rengiami susitikimai su bendrovių vadovais, apsparstytos darbų organizavimo problemos, gyventojų skundai, aptariamose veiklose, įtakojančios bendrovių teikiamų paslaugų kainas. Siekiant, kad bendrovių veikla būtų ekonomiškai ir efektyvi, buvo priimti teisės aktai veiklos reguliavimui.

Palyginimui pateikiama bendra įmonių rezultatų suvestinė:

| Eil. Nr. | Pavadinimas | Pardavimo pajamos | | Grynasis pelnas (nuostolis) | |
|----------|-----------------------------|-------------------|-----------|-----------------------------|----------|
| | | 2025 | 2024 | 2025 | 2024 |
| 1. | UAB „Molėtų šiluma“ | ↓ 1720813 | ↑ 1737367 | ↓ 70302 | ↑ 133031 |
| 2. | UAB „Molėtų vanduo“ | ↑ 1253615 | ↓ 1132978 | ↓ -210330 | ↑ 6075 |
| 3. | UAB „Molėtų švara“ | ↑ 3018370 | ↓ 2599181 | ↑ 43676 | ↓ 15578 |
| 4. | UAB Molėtų autobusų parkas“ | ↑ 701600 | ↓ 672852 | ↓ 4091 | ↑ 10779 |

Pagrindiniai 2025 metų veiklos pasiekimai:

1. UAB „Molėtų šiluma“:

Finansinis stabilumas ir veiklos efektyvumas: Bendrovė ataskaitiniais metais uždirbo **70 302 Eur grynojo pelno**. Nors šilumos gamybos savikaina šiek tiek augo (iki 6,73 ct/kWh), kuro sąnaudos vienai megavatvalandei pagaminti sumažėjo nuo 24,27 Eur iki **22,92 Eur**. Efektyvumą didino ir kondensacinis ekonomizeris, kuris iš dūmų papildomai pagamino 1951 MWh šilumos energijos.

Investicijos į infrastruktūrą: Iš viso per 2025 metus investuota **541 tūkst. Eur**.

Svarbiausi projektai:

1. Atlikti **kapitaliniai Molėtų katilinės biokuro katilų (4 MW ir 5 MW) remontai**, pakeičiant dūmavamzdžių pluoštus į kokybiškesnius ir ilgaamžiškesnius (investicija – 131,4 tūkst. Eur).

2. Levaniškių vaikų darželio katilinėje įrengtas naujas **50 kW galios granulėmis kūrenamas katilas** su didesniu bunkeriu.

3. Pakeistas senas Molėtų katilinės kuro padavimo greiferis nauju.

Nutiesti nauji šilumos tiekimo tinklai Vilniaus g. ir Obelių g., rekonstruota avarinės būklės trasa Melioratorių g.

Skaitmenizacija ir nuotolinė apskaita: Bendrovė aktyviai dalyvavo įgyvendinant nuotolinio nuskaitymo vandens tiekimo apskaitos sistemos projektą. Molėtų mieste ir rajone įrengtas **LoRaWan duomenų perdavimo tinklas**, sumontuoti **2359 nuotoliniu būdu nuskaitomi karšto vandens skaitikliai** bei 84 šilumos skaitikliai.

Tinklų plėtra ir nauji vartotojai: Prie centralizuoto šildymo tinklų prijungti trys daugiabučiai namai (Vilniaus g. 51, 52 ir Inturkės g. 1). Iš viso prijungtas **1232 m²** naujas šildomas plotas, viršijant planuotą 1000 m² rodiklį.

2. UAB „Molėtų vanduo“:

Operacinio efektyvumo didinimas: Bendrovei pavyko sumažinti vandens netektis magistraliniuose tinkluose iki **19,8 proc.** (2024 m. buvo 20,8 proc.). Nuotekų infiltracija tinkluose sumažėjo nuo 23,3 proc. iki **18,9 proc.**. Be to, elektros energijos sąnaudos buvo sumažintos **3,2 proc.**

Infrastruktūros plėtra ir nauji vartotojai: Prie centralizuotų vandentiekio tinklų prijungti **63 nauji vartotojai**, gerokai viršijant planuotą 40 vartotojų rodiklį. Taip pat išpirkta **2,55 km** tinklų iš fizinių ir juridinių asmenų.

Išmaniosios apskaitos diegimas: Įgyvendinant „Nuotolinio nuskaitymo vandens tiekimo apskaitos sistemos“ projektą, iki 2025 m. pabaigos įrengta **7621 vnt.** nuotolinio nuskaitymo prietaisų. Tai leidžia vartotojams matyti suvartojimą realiu laiku ir nebedeklaruoti rodmenų patiems.

Sėkmingi statybos ir rekonstrukcijos darbai:

1. Malūno g. Molėtuose įrengta **0,85 km** buitinių nuotekų tinklų.
2. Atnaujinti **2 vandens gerinimo įrenginiai** Jonišio, Luokesos ir Dubingių seniūnijose.
3. Sporto g. Molėtuose įrengta **0,31 km** vandentiekio tinklų.

3. UAB „Molėtų švara“:

Remiantis 2025 m. veiklos ataskaita, UAB „Molėtų švara“ pasiekė reikšmingų rezultatų visose pagrindinėse srityse, viršydama daugelį nustatytų lūkesčių:

Sėkmingi finansiniai rezultatai: Bendrovė uždirbo **53 170 Eur grynojo pelno**, nors planuota buvo tik 22 400 Eur. Pasiiekta **4,9 % nuosavybės graža (ROE)** (tikslas – 2,5 %) ir **2,32 % turto pelningumas (ROA)** (tikslas – 1,0 %). Pardavimo pajamos pirmą kartą viršijo 3 mln. Eur ribą.

Atliekų tvarkymo plėtra: Per metus sudarytos **305 naujos sutartys** su klientais (planuota 250). Miestas ir rajonas buvo aprūpinti **395 naujais rūšiavimo konteneriais**, beveik dvigubai viršijant 200 vnt. planą. Pastebėta teigiama tendencija – mišrių atliekų kiekis mažėjo, o rūšiuojamų atliekų kiekiai augo.

Skaitmenizacija ir klientų aptarnavimas: Pilnai įdiegta vieninga klientų aptarnavimo sistema, leidusi klientams **atsiskaityti per SMS žinutes bei e-laiškus**. Šis sprendimas tapo labai populiarus ir paspartino pinigų surinkimą. Taip pat pradėjo veikti nuotolinis klientų aptarnavimo centras, teikiantis paslaugas **24/7 principu**.

Kokybės standartų įdiegimas: Bendrovė pilnai įgyvendino akcininko lūkestį ir **įdiegė ISO 9001 (kokybės vadybos)** bei išlaikė **ISO 14001 (aplinkos apsaugos)** standartus. Taip pat pradėta taikyti LEAN vadybos sistema procesų efektyvinimui.

Veiklos diversifikacija ir plėtra: „Kitų ir papildomų darbų“ dalis bendrose pajamose sudarė **10,2 %**, dvigubai viršydama nustatytą 5 % lūkestį. Sudarytos naujos sutartys su stambiais verslo klientais, tokiais kaip „Teltonika“, „Lidl“, „Maxima“, „IKI“ ir „Norfa“.

Daugiabučių namų renovacija: 2025 metais buvo **užbaigti 11-os daugiabučių namų modernizavimo darbai** ir gautas dar 9-ių namų gyventojų pritarimas renovacijai.

Techninio parko atnaujinimas: Įvykdytas tarptautinis viešasis pirkimas naujam padidinto pravažumo (4x4) kroviniui automobiliui su manipulatoriumi įsigyti.

Nepaisant smarkiai išaugusių sąvartyno ir aikštelių kaštų (kurie padidėjo daugiau nei 91 tūkst. Eur), bendrovė sugebėjo išlaikyti teigiamą ir augantį EBITDA rodiklį, kuris pasiekė **7,0 %** (lūkestis buvo 5,0 %).

Molėtų rajono savivaldybės administracija bendrovėms 2025-iems metams nustatė siektinas veiklos užduotis ir konkrečius vertinimo rodiklių dydžius. Bendrovių siektini vertinimo rodikliai detalizuoti bendrovių metinėse veiklos ataskaitose. Lentelėje pateikiama bendra nustatytų užduočių vykdymo suvestinė:

| Bendrovės pavadinimas | Veiklos užduotis/rodiklis | Vertinimo rodiklis | Pasiektas rezultatas |
|-----------------------|--|---|---|
| UAB Molėtų švara | <p>1. Įmonės finansiniai roidikliai. - Pelno rodiklį išlaikyti lygyje - EBITDA rodiklį išlaikyti</p> <p>2. Atliekų tvarkymas, rūšiavimo plėtra, kiti darbai: 2.1. Aktyvi naujų Klientų paieška ir sutarčių sudarymas; 2.2. Molėtų miesto ir rajono aprūpinimas naujais rūšiavimo konteneriais; 2.3. Vystyti „Kitų ir papildomų darbų“ užsakymus didinant pelningas pajamas. Bendrose pajamose pasiekti augimą.</p> <p>3. Darbas su skolininkais. Skolų už suteiktas Atliekų tvarkymo paslaugas sumažinimas, pasitelkiant išorės Skolų išieškojimo įmones.</p> <p>4. Techninio parko atnaujinimas: 4.1. Krovinio auto 4x4 su manipulatoriumi įsigijimas 4.2. Hidraulinio bokštelio ant autobazės įsigijimas elektros darbams 5. Bendrovė turi palaikyti gamtosauginį standartą ISO 14001 ir pilnai įdiegti vadybos kokybės standartą ISO 9001</p> | <p>0,8 % 5 %</p> <p>250 vnt. 200 vnt.</p> <p>5 %</p> <p>6 %</p> <p>1 vnt. 1 vnt.</p> | <p>1,8 % 7 %</p> <p>305 vnt. 395 vnt.</p> <p>6.3 %</p> <p>5,2 %</p> <p>Įvykdytas viešasis tarptautinis pirkimas, parinktas tiekėjas, automobilis gaminamas - Atlikta</p> |
| UAB Molėtų šiluma | <p>1. Pasiekti teigiamą ūkinės - finansinės veiklos rezultata</p> <p>2. Užtikrinti kad tiekama šiluma ir karštas vanduo atitiktų visus jiems nustatytus parametrus</p> <p>3. Taupiai naudoti energetinius išteklius (Kuro sąnaudos 1 MWh šilumos energijos pagaminti)</p> <p>4. Metinis šilumos nuostolių šilumos perdavimo tinkluose dydis</p> <p>5. 2025 metais renovuoti nemažiau 100 m, kitais metais ne mažiau kaip po 150 m šilumos tinklų</p> <p>6. Vykdyti susitarime su Lietuvos Respublikos energetikos ministerija numatytas, energijos vartotojų švietimo ir konsultavimo priemones</p> | <p>Teigiamas skaičius 100 %</p> <p>Neviršyti 98,5 kgne/MWh. Neviršyti 4000 MWh dydžio</p> <p>2025-2028m. renovuoti ne mažiau kaip 500 metrus šilumos tiekimo tinklų</p> <p>Ne mažiau 4 priemonių į metus</p> | <p>70,3 tūkst. Eur 100 %</p> <p>95,27 kgne/MWh</p> <p>4446 MWh (siekiant apsisaugoti nuo legioneliozės pavojaus ir palaikant aukštesnę karšto vandens temperatūrą, dėl aukštesnės grįžtamos termofikato temperatūros didėja nuostoliai tinkluose)</p> <p>126 m.</p> <p>4</p> |

| | | | |
|-------------------|--|---|--|
| | <p>7. Užtikrinti, kad kasmet ne mažiau 5 % darbuotojų dalyvautų kvalifikacijos kėlimo kursuose/mokymuose</p> <p>8. Užtikrinti, kad būtų vykdomi technologinių procesų ir taršos šaltinių išmetamų/išleidžiamų teršalų monitoringo matavimai</p> <p>9. Siekti, kuo didesnio naujų šilumos vartotojų prijungimo prie miesto centralizuotų šilumos tiekimo tinklų</p> | <p>Ne mažiau 5 proc. visų darbuotojų ne mažiau 2 matavimų per metus.</p> <p>Ne mažiau 1000 m² per metus</p> | <p>11 proc.</p> <p>5 (2 matavimai - teršalų su dūmais, 2 - lietaus nuotekų, 1- požeminio vandens) 1232 m²</p> |
| UAB Molėtų vanduo | <p>1. Grynasis pelnas</p> <p>2. Mažinti vandens tiekimo nuostolius magistraliniuose tinkluose</p> <p>3. Mažinti nuostolius nuotekų tinkluose (infiltracija)</p> <p>4. Išvalytas vanduo</p> <p>5. Efektyvus energijos vartojimas</p> <p>6. Tinkama infrastruktūros eksploatacija</p> <p>7. Užtikrinti geriamojo vandens kokybę, atitinkančią LR teisės aktuose nustatytus reikalavimus.</p> <p>8. Užtikrinti, kad nuotekos, patenkančios į bendrovės nuotekų tinklus, būtų surenkamos ir išvalomos iki LR teisės aktais nustatytų reikalavimų.</p> <p>9. Nuotekų valyklų rekonstrukcija, kad atitiktų LR teisės aktuose nustatytus reikalavimus.</p> <p>10. Fizinės ir veiklos saugos reikalavimų įgyvendinimas bendrovėje.</p> | <p>Teigiamas skaičius</p> <p>Neviršyti 20 proc. Neviršyti 22 proc. 99 proc. Iki 2028-12-31 sąnaudas elektros energijai sumažinti 5 proc. Iki 2028-12-31 avarijų skaičių tinkluose sumažinti ne mažiau kaip 2 proc.</p> <p>Atitikti Higienos normas HN-24:2023</p> <p>Neviršyti Taršos leidimuose nustatytų rodiklių</p> <p>Visos nuotekų valyklos nuo 2027-12-31 turi išvalyti azotą ir fosforą, kaip reglamentuoja LR teisės aktai. Rekonstruoti 2 nuotekų valyklas 2026 m. ir 2 nuotekų valyklas 2027 m.</p> <p>Įgyvendinti nustatyti vandens tiekimo ir nuotekų tvarkymo</p> | <p>Neįvykdyta, nuostolis 210,3 tūkst. Eur</p> <p>Įvykdyta, 19,8 proc. Įvykdyta, 18,9 proc. Įvykdyta, 99 proc. Sąnaudos elektros energijai sumažintos 3,2 proc.</p> <p>Avarijų skaičius elektros gedimų tinkluose sumažėjo 12,5 proc., vandentiekio tinkluose sumažėjo 2,2 proc, nuotekų tinkluose padidėjo 4,1 proc.</p> <p>Atitinka Higienos normas HN-24:2023</p> <p>Neviršija Taršos leidimuose nustatytų rodiklių</p> <p>Pasirašyta sutartis dėl ES paramos su CPVA dėl 2 valyklų rekonstrukcijos 2026 m.</p> <p>Kibernetinio saugumo reikalavimai įvykdyti, rengiamas</p> |

| | | | |
|-----------------------------------|--|--|--|
| | <p>11. Geriamojo vandens tiekimo ir nuotekų tvarkymo infrastruktūros plėtra ir rekonstrukcija.</p> <p>12. Sanitarinių apsaugos zonų (SAZ) nustatymas.</p> <p>13. Atlikti visuomenės apklausą dėl nuomonės apie bendrovės veiklą.</p> <p>14. Užtikrinti nuolatinį darbuotojų kvalifikacijos kėlimą.</p> | <p>infrastruktūros kibernetinio saugumo, fizinės ir veiklos saugos reikalavimai, numatyti LR teisės aktuose</p> <p>Pasiekti Akcininko strateginiame veiklos plane nustatyti rodikliai.</p> <p>Visos vandenviečių, nuotekų valyklų ir tinklų sanitarinės apsaugos zonos įregistruotos VĮ Registrų centre.</p> <p>Kartą per metus atlikti vartotojų anketinę apklausą, apibendrintus duomenis skelbti bendrovės interneto svetainėje.</p> <p>Kasmet ne mažiau kaip 7 darbuotojai per metus kelia kvalifikaciją ir dalyvauja mokymuose.</p> | <p>naujas fizinės ir veiklos saugos planas</p> <p>Nustatytų rodiklių vykdymas pateikiamas veiklos ataskaitos 12 lentelėje</p> <p>Įregistruoti SAZ Molėtų m., rajono SAZ baigiami nustatyti ir bus įregistruoti 2026 m.</p> <p>Įvykdyta</p> <p>Įvykdyta, dalyvavo 11 darbuotojų.</p> |
| <p>UAB Molėtų autobusų parkas</p> | <p>1. Siekti teigiamo ūkinės – finansinės veiklos rezultato;</p> <p>2. Mažinti paslaugų sąnaudas, gerinti paslaugų kokybę. Autobusų parko atnaujinimas.</p> <p>3. Užtikrinti nepertraukiamą ir kokybišką maršrutų aptarnavimą.</p> <p>4. Bendrovė turėtų užtikrinti darbuotojams sąžiningą ir rinkos sąlygas bei Bendrovės finansines galimybes atitinkantį darbo užmokestį ir aplinką;</p> <p>5. Didinti vartotojų pasitenkinimo teikiamomis paslaugomis lygį bei mažinti vartotojų skundų skaičių.</p> | <p>Teigiamas finansinės veiklos rezultatas</p> <p>Per ketverių metų laikotarpį (2025–2028 m.) įsigyti ne mažiau kaip šešis 16–30 sėdimų vietų autobusus.</p> <p>Nutrauktų reisų skaičius per metus negali viršyti 20</p> <p>Darbo užmokestis darbuotojams peržiūrimas 1 kartą per metus.</p> <p>Pagrįstų skundų kiekis - ne daugiau kaip 3 per metus.</p> | <p>Įvykdyta.</p> <p>Grynasis pelnas 4 091 eurai.</p> <p>025 m. bendrovė už 59 950 Eur įsigijo tris naudotus autobusus (2011 m., 2014 m. ir 2016 m. gamybos), turinčius 20–23 sėdimas vietas</p> <p>2025 metais buvo nutrauktas tik vienas vietinio (priemiestinio) susisiekimo maršrutas</p> <p>2025 metais atlyginimai koreguoti vieną kartą.</p> <p>Įvykdyta.</p> <p>Skundų raštu negauta.</p> |

IX. SVEIKATOS PRIEŽIŪROS VEIKLA IR PREVENCINĖS PRIEMONĖS

VšĮ Molėtų rajono sveikatos centro veikla

2024 m. liepos 1 d. reorganizavus VšĮ Molėtų r. pirminės sveikatos priežiūros centrą ir VšĮ Molėtų ligoninę sujungimo būdu, įsteigtas VšĮ Molėtų rajono sveikatos centras.

Molėtų rajono sveikatos centro veikla 2025 metais buvo nuostolinga. Ataskaitinių metų nuostolis – 552210,83 Eur.

Pagrindines veiklos pajamas (didžiausią dalį) sudaro pajamos už teikiamas medicininės paslaugas pagal sutartis su Valstybine ligonių kasa (toliau – VLK) iš PSDF biudžeto, taip pat gaunamos pajamos iš kitų juridinių ir fizinių asmenų už suteiktas mokamas paslaugas, bei gaunamos lėšos skirtos sveikatos programoms finansuoti, o taip pat ir parama.

Pajamų struktūra, eurais


| Pajamų | 2024 m. | 2025 m. |
|------------------------------|------------|------------|
| Pajamos iš viso: | 3724185,38 | 8415411,45 |
| Finansavimo pajamos | 163984,80 | 571447,14 |
| Pajamos iš PSDF biudžeto | 3426009,91 | 7566091,25 |
| Pajamos už mokamas paslaugas | 129535,34 | 268307,83 |
| Kitos veiklos pajamos | 4655,33 | 9565,23 |

Spalio 10-oji – Pasaulinė psichikos sveikatos diena, kai visame pasaulyje atkreipiamas dėmesys į emocinės gerovės ir psichikos sveikatos svarbą. Šią dieną Molėtų rajono sveikatos centre vyko naujo Psichiatrijos dienos stacionaro skyriaus atidarymas.



Projektinė veikla 2025 m. asmens sveikatos priežiūros srityje

| Eil. Nr. | Molėtų rajono savivaldybės administracija |
|----------|--|
| 1. | Projektas „Molėtų rajono sveikatos centro teikiamų sveikatos priežiūros paslaugų infrastruktūros modernizavimas“ Nr. 09-022-P-0031. 2024-12-06 su Viešąja įstaiga Centrinė projektų valdymo agentūra pasirašyta projekto „Molėtų rajono sveikatos centro teikiamų sveikatos priežiūros paslaugų infrastruktūros modernizavimas“ Nr. 09-022-P-0031 sutartis. Projektui skirta – 957 |

| | |
|----|---|
| | 461,00 Eur. Projekto veiklos pradėtos 2024 m. spalio 2 d. pasirašyta gydymo paskirties pastato Molėtuose, Graužinių g. 3 dalies patalpų kapitalinio remonto projekto parengimo paslaugų viešojo pirkimo sutartis. |
| 2. | Projektas „Molėtų rajono savivaldybės sveikatos specialistų pritraukimo programa“ (pagal 2022-2030 metų plėtros programos valdytojos Lietuvos Respublikos sveikatos apsaugos ministerijos sveikatos priežiūros kokybės ir efektyvumo didinimo plėtros programos pažangos priemonę Nr. 11-002-02-11-01 „Gerinti sveikatos priežiūros paslaugų kokybę ir prieinamumą“. Projekto finansavimo šaltiniai: Europos Sąjungos fondų investicijų programos lėšos. Projekto preliminari vertė – 383 199 Eur. 2024 metais pateiktas projekto įgyvendinimo planas. |
| 3. | Molėtų rajono savivaldybės administracija kartu su partneriu įgyvendino projektą „Mobilios komandos aprūpinimas Molėtų rajone“ Nr. 09-010-P-0003 parengtą pagal priemonę Nr. 11-002-02-11-01 „Gerinti sveikatos priežiūros paslaugų kokybę ir prieinamumą“. Projektui skirta – 69 871,95 Eur. Projekto veiklos pradėtos 2024 balandžio 26 d. Molėtų rajone veikianti mobili komanda aprūpinta nauju elektromobiliu, įkrovimo stotele ir įranga (elektrokardiografas, infuzinė tūrinė pompa, otoskopas, tonometras, nešiojami kompiuteriai, telefonai, medicininiai krepšiai). |
| | Projekto lėšomis už 39 tūkstančius eurų nupirkta pilnai elektra varomas automobilis Citroen E-C4 X (2024). Vienu įkrovimu juo galima nuvažiuoti 300 km. |
| |  |
| 4. | Projektas „Sveikatos priežiūros paslaugų teikimo ir organizavimo modelio diegimas VŠĮ Molėtų rajono sveikatos centre“ finansuojamas iš Europos Sąjungos fondų ir Lietuvos Respublikos valstybės biudžeto lėšų. Projektui skirta –155 043,34 Eur. 2024 metais pateiktas projekto įgyvendinimo planas. |

Trūkstančių specialistų pritraukimo priemonių įgyvendinimas

Įgyvendinant Molėtų rajono savivaldybės trūkstančių specialistų pritraukimo į švietimo ir sveikatos priežiūros įstaigas tvarkos aprašą, 2025 m. viena iš prioritetinių skatinimo priemonių buvo vienkartinė įsikūrimo parama. Pagal šią priemonę VŠĮ Molėtų rajono sveikatos centro gydytojui chirurgui ir gydytojai psichiatrei skirtos vienkartinės įsikūrimo išmokos (po 10 000 eurų).

Šių specialistų pritraukimas tiesiogiai prisideda prie antrinio lygio sveikatos priežiūros paslaugų prieinamumo didinimo Molėtų rajone. Tai leidžia gyventojams gauti skubią chirurgo pagalbą bei psichikos sveikatos paslaugas vietoje, trumpinant eiles ir mažinant poreikį vykti į kitų miestų gydymo įstaigas. Be to, finansinė paskata padeda stiprinti VŠĮ Molėtų rajono sveikatos centro konkurencingumą darbo rinkoje. Regioninėms įstaigoms konkuruojant su didmiesčių klinikomis, tokios priemonės yra esminis faktorius užtikrinant įstaigos personalo stabilumą ir veiklos tęstinumą.

Medicinos darbuotojų profesinės veiklos įvertinimas

Siekiant įvertinti Molėtų rajono sveikatos priežiūros įstaigų darbuotojų pasiekimus bei skatinti jų profesinę kompetenciją, 2025 m. organizuota Metų medicinos darbuotojo vardo suteikimo ir Premijos skyrimo atranka.

Įvertinus visus pretendentes, Metų medicinos darbuotojo vardas suteiktas gydytojui chirurgui, ortopedui-traumatologui Rimui Lydekiui už ilgametę patirtį, profesionalumą bei nuoširdų rūpestį gydant rajono gyventojus. Ši iniciatyva ne tik motyvuoja specialistus siekti aukštesnės kvalifikacijos, bet ir stiprina mediko profesijos prestižą savivaldybėje.

Visuomenės sveikatos priežiūros funkcijų įgyvendinimas

Visuomenės sveikatos priežiūros paslaugas Savivaldybėje teikia Utenos rajono savivaldybės visuomenės sveikatos biuras. Įstaigos veiklos tikslas – stiprinti ir saugoti Molėtų rajono savivaldybės gyventojų sveikatą.

2025 m. Utenos rajono savivaldybės visuomenės sveikatos biuras Molėtų rajone įgyvendino numatytas priemones, orientuotas į gyventojų sveikatos stiprinimą ir saugojimą. Veikloms finansuoti panaudota 187 630,00 Eur (181 630 Eur valstybės dotacija ir 6 000 Eur savivaldybės biudžeto lėšos projektui).

2025 m. visuomenės sveikatos priežiūros priemonių vykdymo Molėtų rajone lėšų suvestinė pateikiama lentelėje:

| 2025 m. visuomenės sveikatos priežiūros veiklų Molėtų rajone rodikliai |
|--|
| <ul style="list-style-type: none"> • Metiniai veiklos rodikliai viršijo planuotus lūkesčius: suorganizuotas 481 renginys (planuota 288), kuriuose dalyvavo 17 053 asmenys (planuota 12 169). Aktyviai vykdyta sklaida – parengti ir publikuoti 392 informaciniai pranešimai. |
| <ul style="list-style-type: none"> • Sveikos gyvensenos ugdymas švietimo įstaigose – ugdymo įstaigose pasiektas itin didelis aktyvumas – suorganizuoti 407 renginiai (planuota 213), pritraukę 13 950 dalyvių. |
| <ul style="list-style-type: none"> • Didžiausias renginių skaičius fiksuotas Molėtų pradinėje mokykloje (86 renginiai) bei Giedraičių Antano Jaroševičiaus gimnazijoje (65 renginiai). |
| <ul style="list-style-type: none"> • Mokyklose įvykdyta daugiau užsiėmimų nei planuota dėl išaugusio poreikio ir aktyvaus mokinių įsitraukimo į sveikos gyvensenos formavimo veiklas. |
| <ul style="list-style-type: none"> • Visuomenės sveikatos stiprinimas bendruomenėse – vykdant bendruomenių sveikatą stiprinančias veiklas, ypatingas dėmesys skirtas fiziniam aktyvumui (suaugusiųjų ir vyresnio amžiaus žmonių (65+) grupėse suorganizuoti 249 užsiėmimai), sveikai mitybai (skatintas „Rakto skylutės“ simboliu pažymėtų produktų vartojimas (vienetų skaičius padidintas iki 3), o mitybos užsiėmimuose dalyvavo 236 asmenys). |
| <ul style="list-style-type: none"> • Parengta metinė visuomenės sveikatos stebėsenos ataskaita, apimanti 51 rodiklį. |
| <ul style="list-style-type: none"> • Psichikos sveikatos stiprinimas ir prevencija – nors ši sritis susiduria su stigmatizacijos iššūkiais, tačiau suteiktos 327 valandos psichologinių konsultacijų. Priklausomybių konsultantai suteikė 236 konsultacijas (planuota 200). |

- Kitos psichikos sveikatos stiprinimo veiklos (paskaitos, stovyklos) pritraukė 504 dalyvius, o tai gerokai viršijo planuotą 330 asmenų skaičių.

- Pastebimas gyventojų pasyvumas registruojantis individualioms konsultacijoms bei grupiniams užsiėmimams, o ankstyvosios intervencijos grupė jaunuoliams nesusidarė.

X. FINANSINĖ ANALIZĖ

Molėtų rajono savivaldybės finansinių ataskaitų rinkinį sudaro 22 kontroliuojami viešojo sektoriaus subjektai: 17 – biudžetinių įstaigų, 3 viešosios įstaigos, Utenos regiono plėtros taryba ir Molėtų rajono savivaldybės išdas. Kontroliuojamų viešojo sektoriaus subjektų sąrašas patvirtintas 2025 m. spalio 27 d. mero potvarkiu Nr. B3-915 „Dėl Molėtų rajono savivaldybės 2025 metų kontroliuojamų viešojo sektoriaus subjektų sąrašo patvirtinimo“ (sąrašas nuorodoje: [2025 m. kontroliuojamų viešojo sektoriaus subjektų sąrašas.docx](#))

Nuo 2021 metų, vadovaujantis Utenos regiono plėtros tarybos visuotinio dalyvių susirinkimo 2021 m. spalio 8 d. sprendimu Nr. VS-11 „Dėl Utenos regiono plėtros tarybos finansinių ataskaitų rinkinių teikimo ir veiklos ataskaitų įtraukimo į atitinkamos Utenos regiono savivaldybės konsoliduotųjų ataskaitų rinkinius“, Utenos regiono plėtros taryba savo finansinių ataskaitų rinkinius ir veiklos ataskaitas teikia Molėtų rajono savivaldybei kaip viešojo sektoriaus subjektas, įtrauktas į Molėtų rajono savivaldybės kontroliuojamų viešojo sektoriaus subjektų sąrašą.

Lentelėje pateikiama 2025 m. konsoliduotos finansinės būklės ataskaitos finansinė analizė, pokyčio duomenis pateikiant tūkstančiais eurų ir procentais:

tūkstančiais eurų

| Eil. Nr. | Straipsniai | 2025 m. | 2024 m. | Pokytis, tūkst.Eur | Pokytis, proc. |
|----------|--|------------------|------------------|--------------------|----------------|
| 1 | 2 | 4 | 4 | 6 | 7 |
| A | ILGALAIKIS TURTAS | 94 364,37 | 83 360,74 | 11 003,63 | 13,2 |
| I | Nematerialusis turtas | 61,36 | 82,36 | -21,00 | -25,5 |
| I.2 | Programinė įranga ir jos licencijos | 26,71 | 34,56 | -7,85 | -22,7 |
| I.3 | Kitas nematerialusis turtas | 34,65 | 43,44 | -8,79 | -20,2 |
| I.4 | Nebaigti projektai ir išankstiniai mokėjimai | | 4,36 | -4,36 | -100,0 |
| II | Ilgalaikis materialusis turtas | 82 857,81 | 71 597,28 | 11 260,53 | 15,7 |
| II.1 | Žemė | 9 747,08 | 8 928,70 | 818,38 | 9,2 |
| II.2 | Pastatai | 36 949,77 | 27 701,68 | 9 248,09 | 33,4 |
| II.3 | Infrastruktūros statiniai | 27 223,36 | 24 713,48 | 2 509,88 | 10,2 |
| II.4 | Kiti statiniai | 3 537,77 | 3 343,15 | 194,62 | 5,8 |
| II.5 | Mašinos ir įrenginiai | 958,07 | 587,77 | 370,30 | 63,0 |
| II.6 | Transporto priemonės | 545,63 | 488,66 | 56,97 | 11,7 |

| | | | | | |
|----------|--|------------------|------------------|------------------|-------------|
| II.7 | Baldai, biuro įranga ir kitas ilgalaikis materialusis turtas | 1 610,33 | 1 422,46 | 187,87 | 13,2 |
| II.8 | Kultūros ir kitos vertybės | 498,98 | 493,68 | 5,30 | 1,1 |
| II.9 | Nebaigta statyba ir išankstiniai mokėjimai | 1 786,81 | 3 917,70 | -2 130,89 | -54,4 |
| III. | Ilgalaikis finansinis turtas | 11 445,20 | 11 681,09 | -235,89 | -2,0 |
| III.1 | Investicijos į nuosavybės vertybinius popierius | 11 445,20 | 11 681,09 | -235,89 | -2,0 |
| III.1.1 | Investicijos į kontroliuojamus ir asocijuotuosius subjektus | 11 324,60 | 11 560,49 | -235,89 | -2,0 |
| III.1.2 | Investicijos į kitus subjektus | 120,60 | 120,60 | 0,00 | 0,0 |
| B | BIOLOGINIS TURTAS | 7,52 | 7,52 | 0,00 | 0,1 |
| C | TRUMPALAIKIS TURTAS | 5 774,69 | 6 010,84 | -236,15 | -3,9 |
| I | Atsargos | 234,49 | 296,25 | -61,76 | -20,8 |
| I.1 | Atsargos, išskyrus ilgalaikį materialųjį ir biologinį turta, skirtą parduoti | 229,66 | 285,78 | -56,12 | -19,6 |
| I.2 | Ilgalaikis materialusis ir biologinis turtas, skirtas parduoti | 4,84 | 10,47 | -5,63 | -53,8 |
| II | Išankstiniai apmokėjimai | 75,07 | 80,61 | -5,54 | -6,9 |
| III | Per vienus metus gautinos sumos | 2 790,01 | 2 489,40 | 300,61 | 12,1 |
| III.2 | Gautini mokesčiai ir socialinės įmokos | 412,04 | 429,59 | -17,55 | -4,1 |
| III.3 | Gautinos finansavimo sumos | 1,73 | 1,49 | 0,24 | 16,0 |
| III.4 | Gautinos sumos už turto naudojimą, parduotas prekes, turta, paslaugas | 953,56 | 754,09 | 199,47 | 26,5 |
| III.5 | Sukauptos gautinos sumos | 1 420,05 | 1 298,20 | 121,85 | 9,4 |
| III.6 | Kitos gautinos sumos | 2,63 | 6,03 | -3,40 | -56,4 |
| V | Pinigai ir pinigų ekvivalentai | 2 675,12 | 3 144,57 | -469,45 | -14,9 |
| | IŠ VISO TURTO | 100 146,57 | 89 379,09 | 10 767,48 | 12,0 |
| D | FINANSAVIMO SUMOS | 55 528,99 | 48 593,06 | 6 935,93 | 14,3 |
| I | Iš valstybės biudžeto | 31 713,20 | 27 143,20 | 4 570,00 | 16,8 |
| III | Iš Europos Sąjungos, užsienio valstybių ir tarptautinių organizacijų | 20 697,61 | 18 901,89 | 1 795,72 | 9,5 |
| IV | Iš kitų šaltinių | 3 118,19 | 2 547,97 | 570,22 | 22,4 |
| E | ĮSIPAREIGOJIMAI | 10 129,23 | 8 321,42 | 1 807,81 | 21,7 |
| I | Ilgalaikiai įsipareigojimai | 5 376,18 | 4 754,41 | 621,77 | 13,1 |
| I.1 | Ilgalaikiai finansiniai įsipareigojimai | 5 175,73 | 4 597,19 | 578,54 | 12,6 |
| I.2 | Ilgalaikiai atidėjiniai | 200,45 | 157,22 | 43,23 | 27,5 |

| | | | | | |
|----------|--|------------------|------------------|------------------|-------------|
| II | Trumpalaikiai įsipareigojimai | 4 753,05 | 3 567,02 | 1 186,03 | 33,3 |
| II.1 | Ilgalaikių atidėjinių einamųjų metų dalis ir trumpalaikiai atidėjiniai | 210,74 | 154,19 | 56,55 | 36,7 |
| II.2 | Ilgalaikių įsipareigojimų einamųjų metų dalis | 747,16 | 657,12 | 90,04 | 13,7 |
| II.4 | Mokėtinos subsidijos, dotacijos ir finansavimo sumos | 0,47 | 2,40 | -1,93 | -80,4 |
| II.6 | Mokėtinos sumos į biudžetus ir fondus | 80,13 | 112,85 | -32,72 | -29,0 |
| II.7 | Mokėtinos socialinės išmokos | 607,30 | 482,81 | 124,49 | 25,8 |
| II.9 | Tiekėjams mokėtinos sumos | 269,65 | 183,29 | 86,36 | 47,1 |
| II.10 | Sukauptos mokėtinos sumos | 2 237,61 | 1 826,87 | 410,74 | 22,5 |
| II.11 | Kiti trumpalaikiai įsipareigojimai | 599,99 | 147,47 | 452,52 | 306,8 |
| F | GRYNASIS TURTA | 34 488,35 | 32 464,61 | 2 023,74 | 6,2 |
| I | Rezervai | 5 364,68 | 5 215,32 | 149,36 | 2,9 |
| II | Nuosavybės metodo įtaka | 351,19 | 451,53 | -100,34 | -22,2 |
| III | Sukauptas perviršis ar deficitas | 28 772,48 | 26 797,76 | 1 974,72 | 7,4 |
| III.1 | Einamųjų metų perviršis ar deficitas | 1 974,73 | 841,27 | 1 133,46 | 134,7 |
| III.2 | Ankstesnių metų perviršis ar deficitas | 26 797,76 | 25 956,49 | 841,27 | 3,2 |
| | IŠ VISO FINANSAVIMO SUMŲ, ĮSIPAREIGOJIMŲ, GRYNOJO TURTO IR MAŽUMOS DALIES | 100 146,57 | 89 379,09 | 10 767,48 | 12,0 |

Finansinės būklės ataskaitoje pateikiama horizontali finansinė analizė, kurioje lyginami 2024 ir 2025 metų konsoliduoti balansiniai duomenys. Pagrindinis dėmesys skiriamas turto augimui, kurį labiausiai skatino padidėjusios investicijos. Ataskaitoje taip pat fiksuojamas finansavimo sumų didėjimas iš valstybės biudžeto bei Europos Sąjungos fondų. Nors trumpalaikis turtas ir pinigų likučiai kiek sumažėjo, bendras grynasis turtas bei einamųjų metų perviršis rodo teigiamą dinamiką. Dokumente detalai išskirti įsipareigojimų pokyčiai, rodantys augančias tiek ilgalaikes, tiek trumpalaikes skolas bei sukauptas mokėtinas sumas.

Bendras turtas per metus padidėjo 10 767,48 tūkst. eurų arba 12,0 %. Šį augimą iš esmės lėmė ilgalaikio turto vertės padidėjimas (13,2 %), ypač pastatų kategorijoje, kurios vertė išaugo net 9 248,09 tūkst. eurų (33,4 %). Tuo tarpu trumpalaikis turtas nežymiai susitraukė (3,9 %), labiausiai dėl 14,9 % sumažėjusių pinigų ir jų ekvivalentų.

Finansavimo sumos išaugo 6 935,93 tūkst. eurų (14,3 %). Didžiausią įtaką tam turėjo:

1.1. Valstybės biudžeto lėšos: Padidėjo 4 570,00 tūkst. eurų (16,8 %)

1.2. ES ir užsienio fondų lėšos: Augo 1 795,72 tūkst. eurų (9,5 %)

1.3. Kiti šaltiniai: Nors suma mažesnė (570,22 tūkst. eurų), šis šaltinis augo sparčiausiai – 22,4 procentų.

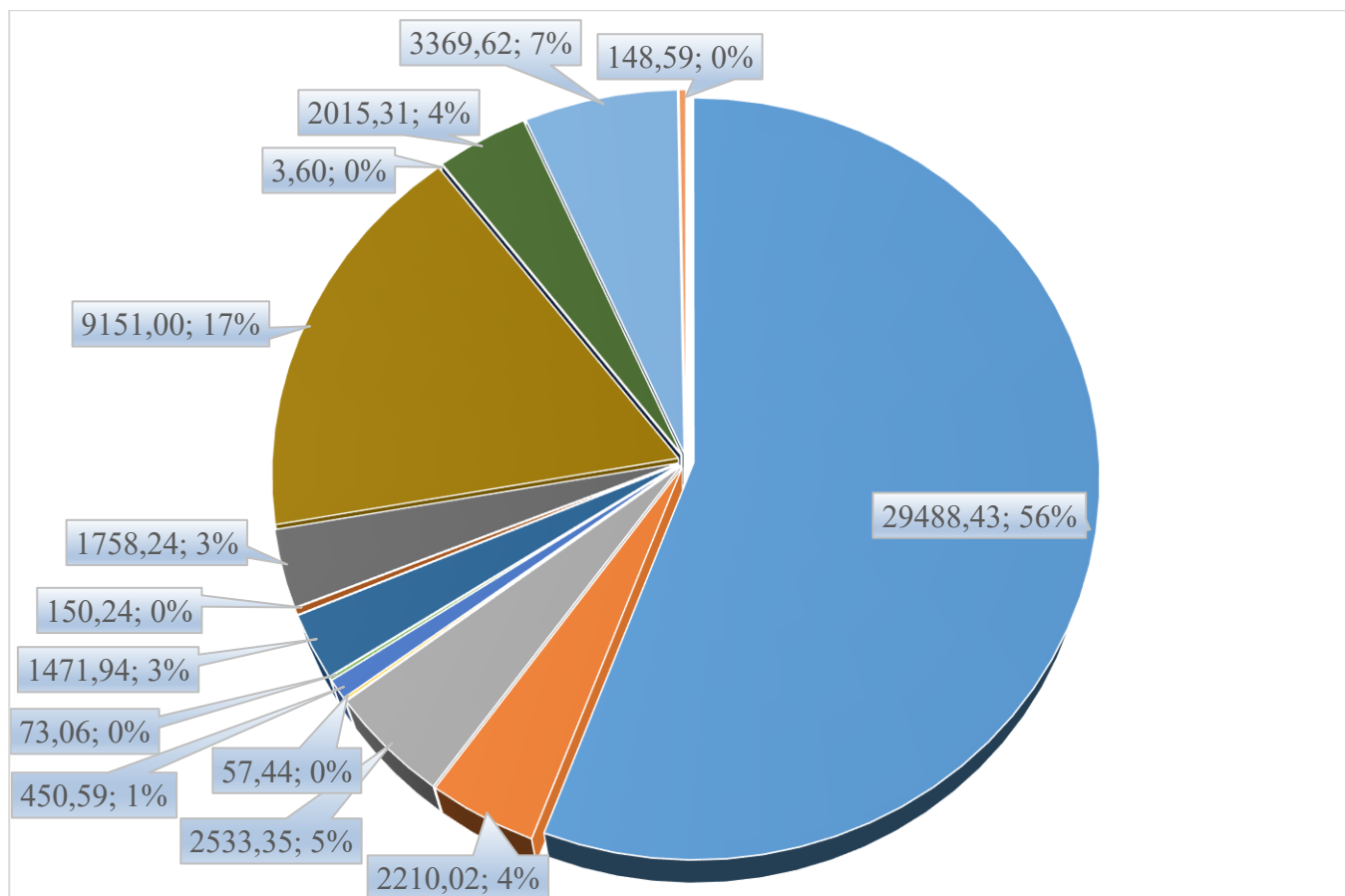
Trumpalaikiai įsipareigojimai padidėjo 33,3 %, dėl išaugusių sukauptų mokėtinų sumų (skolos tiekėjams) ir kitų trumpalaikių įsipareigojimų. Ilgalaikiai įsipareigojimai augo lėčiau – 13,1 %.

Nebaigta statyba sumažėjo 54,4 %, o tai tiesiogiai koreliuoja su pastatų vertės augimu, rodančiu sėkmingą investicinių projektų užbaigimą ir turto įforminimą. 26,5 % padidėjo gautinų sumų už paslaugas ir turto naudojimą augimas.

2025 metų pagrindinės veiklos sąnaudų – 52881,43 tūkst. Eur pasiskirtymas vaizduojamas lentelėje:

| Sąnaudų pavadinimas | Suma tūkst. Eur | Procentai nuo bendros sumos |
|---|------------------|-----------------------------|
| Darbo užmokesčio ir socialinio draudimo | 29 488,43 | 55,76 |
| Nusidėvėjimo ir amortizacijos | 2 210,02 | 4,18 |
| Komunalinių paslaugų ir ryšių | 2 533,35 | 4,79 |
| Komandiruočių | 57,44 | 0,12 |
| Transporto | 450,59 | 0,85 |
| Kvalifikacijos kėlimo | 73,06 | 0,14 |
| Paprastojo remonto ir eksploatavimo | 1 471,94 | 2,78 |
| Nuvertėjimo ir nurašytų sumų | 150,24 | 0,28 |
| Sunaudotų ir parduotų atsargų savikaina | 1 758,24 | 3,32 |
| Socialinių išmokų | 9 151,00 | 17,31 |
| Nuomos | 3,60 | 0,01 |
| Finansavimo | 2 015,31 | 3,81 |
| Kitų paslaugų | 3 369,64 | 6,37 |
| Kitos | 148,59 | 0,28 |
| Iš viso: | 52 881,43 | 100.00 |

2025 metų pagrindinės veiklos sąnaudų – 52881,43 tūkst. Eur pasiskirtymas vaizduojamas diagramoje:



Detali informacija apie finansinės ataskaitos pokyčius, lyginamoji informacija su praėjusiais metais pateikiama Molėtų rajono savivaldybės 2025 metų metinių finansinių ataskaitų rinkinio aiškinamajame rašte (pateikiamas 2025 metų finansinių ataskaitų rinkinyje).

XI. SAVIVALDYBĖS TURTO VALDYMAS, NAUDOJIMAS IR DISPONAVIMAS

Atsižvelgiant į Lietuvos Respublikos valstybės ir savivaldybių turto valdymo, naudojimo ir disponavimo juo įstatymo 16 straipsnio 3 dalimi, savivaldybei nuosavybės teise priklausančio turto valdymo, naudojimo ir disponavimo juo ataskaitą rengia savivaldybės administracija savivaldybės tarybos nustatyta tvarka. 2025 m. sausio 29 d. Molėtų rajono savivaldybės sprendimu Nr. B1-9 „Dėl Molėtų rajono savivaldybės tarybos 2022 m. vasario 24 d. sprendimo Nr. B1-47 „Dėl Molėtų rajono savivaldybei nuosavybės teise priklausančio turto valdymo, naudojimo ir disponavimo juo ataskaitos rengimo tvarkos aprašo patvirtinimo“ pakeitimo“ buvo atnaujintas savivaldybei nuosavybės teise priklausančio turto valdymo, naudojimo ir disponavimo juo ataskaitos rengimo tvarkos aprašas.

Bendra savivaldybei nuosavybės teise priklausančio turto suvestinė pagal įstaigas pateikiama lentelėje:

| Eil. Nr. | Turto grupės/sąskaitos pavadinimas | Savivaldybei nuosavybės teise priklausantis turtas ir įsipareigojimai | | Pokytis tarp metų |
|---|--|---|---|-------------------|
| | | balansinė vertė ataskaitinių metų pabaigoje | balansinė vertė praėjusių ataskaitinių metų pabaigoje | |
| 1. | Molėtų rajono savivaldybės administracija | 57353086,92 | 48279500,81 | 9073586,11 |
| 2. | Molėtų rajono savivaldybės kontrolės ir audito tarnyba | 34781,47 | 31987,94 | 2793,53 |
| 3. | Molėtų r. Alantos gimnazija | 2137995,86 | 1986227,15 | 151768,71 |
| 4. | Molėtų r. Giedraičių A. Jaroševičiaus gimnazija | 2067632,8 | 2139978,54 | -72345,74 |
| 5. | Molėtų gimnazija | 2867262,49 | 2966827,21 | -99564,72 |
| 6. | Molėtų progimnazija | 1213244,08 | 1271752,36 | -58508,28 |
| 7. | Molėtų pradinė mokykla | 2030560,77 | 1951538,47 | 79022,30 |
| 8. | Molėtų „Saulutės“ vaikų lopšelis- darželis | 798357,31 | 791367,17 | 6990,14 |
| 9. | Molėtų „Vyturėlio“ vaikų lopšelis-darželis | 1475438,61 | 985870,51 | 489568,10 |
| 10. | Molėtų menų mokykla | 209981,92 | 218461,05 | -8479,13 |
| 11. | Molėtų r. kūno kultūros ir sporto centras | 2724973,1 | 2774190,97 | -49217,87 |
| 12. | Molėtų r. švietimo pagalbos tarnyba | 89594,65 | 89140,75 | 453,90 |
| 13. | Molėtų rajono savivaldybės viešoji biblioteka | 785104,46 | 776303,48 | 8800,98 |
| 14. | Molėtų kultūros centras | 4049956,33 | 4095022,95 | -45066,62 |
| 15. | Molėtų paslaugų šeimai centras | 2450760,49 | 2406641,49 | 44119,00 |
| 16. | Molėtų socialinės paramos centras | 306155,77 | 114052,52 | 192103,25 |
| 17. | Molėtų rajono Alantos senelių globos namai | 499410,93 | 372890,41 | 126520,52 |
| 18. | VĮ Molėtų turizmo ir verslo informacijos centras | 84929,6 | 37408,11 | 47521,49 |
| 19. | VĮ Molėtų krašto muziejus | 2355992,08 | 2006754,1 | 349237,98 |
| 20. | VĮ Molėtų sveikatos centras | 2442690,26 | 2484754,31 | -42064,05 |
| Iš viso savivaldybės nuosavybės teise priklausančio turto: | | 85977909,9 | 75780670,3 | 10197239,6 |

Molėtų rajono savivaldybei nuosavybės teise priklausančio turto ir savivaldybės patikėjimo teise valdomo valstybės turto valdymo, naudojimo ir disponavimo juo 2025 metų ataskaita pagal turto grupes ir palyginimas su praėjusiais metais pateikiama veiklos ataskaitos 6 priede.

Informacija apie Molėtų rajono savivaldybei nuosavybės teise priklausančio turto perduoto savivaldybės uždarojims bendrovėms ir kitiems subjektams pateikiama veiklos ataskaitos suvestinėje lentelėje:

| Eil. Nr. | Įstaigos pavadinimas | Savivaldybei nuosavybės teise priklausantis turtas | | Einamaisiais metais savivaldybei nuosavybės teise priklausančio turto perdavimas | | Savivaldybei nuosavybės teise priklausantis turtas | |
|-----------------|---|--|--------------------------------|--|--------------------------------|--|--------------------------------|
| | | Perduoto turto įsigijimo savikaina | Perduoto turto balansinė vertė | Perduoto turto įsigijimo savikaina | Perduoto turto balansinė vertė | Perduoto turto įsigijimo savikaina | Perduoto turto balansinė vertė |
| 1. | UAB Molėtų šiluma | 186618,1 | 80257,05 | | | 186618,1 | 80257,05 |
| 2. | UAB Molėtų švara | 758086,48 | 661600,99 | | | 758086,48 | 661600,99 |
| 3. | UAB Molėtų vanduo | 1334654,53 | 1025579,71 | 79943,59 | 34099,87 | 1414598,12 | 1059679,58 |
| 4. | UAB Utenos regiono atliekų tvarkymo centras | 1752 | 1752 | | | 1752 | 1752 |
| 5. | VĮ Molėtų rajono sveikatos centras | 4399101,56 | 3117548,72 | | | 4399101,56 | 3117548,72 |
| Iš viso: | | 6680212,67 | 4886738,47 | 79943,59 | 34099,87 | 6760156,26 | 4920838,34 |

Lentelėje pateikiama informacija apie perduoto turto vertę 2025 m. gruodžio 31 d. ir jų pokytis tarp metų:

| Eil. Nr. | Įstaigos pavadinimas | Savivaldybei nuosavybės teise priklausantis turtas ir įsipareigojimai | | Pokytis tarp metų |
|-----------------|----------------------|---|---|-------------------|
| | | balansinė vertė ataskaitinių metų pabaigoje | balansinė vertė praėjusių ataskaitinių metų pabaigoje | |
| 1. | UAB Molėtų šiluma | 72166,69 | 72887,44 | -720,75 |
| 2. | UAB Molėtų švara | 270397,87 | 332505,79 | -62107,92 |
| 3. | UAB Molėtų vanduo | 704547,59 | 689847,32 | 14700,27 |
| Iš viso: | | 1047112,15 | 1095240,55 | -48128,4 |

2025 metais buvo įgyvendinamas iš Europos Sąjungos struktūrinių fondų lėšų bendrai finansuojamas projektas „Socialinio būsto prieinamumo didinimas Molėtų rajono savivaldybėje“. Projekto tikslas - padidinti Molėtų rajono savivaldybės socialinio būsto fondą 11 socialinių būstų, siekiant išplėsti galimybes aprūpinti būstu asmenis su negalia ir gausias šeimas. Pagal šį projektą 2025 metais Molėtų mieste buvo nupirkti 6 socialiniai būstai, iš jų: penki būstai 3-4 kambarių gausioms šeimoms ir vienas 1 kambario būstas, pritaikytas asmenims su negalia. 3 nupirkti socialiniai būstai yra visiškai nauji.

2025 m. savivaldybės būstų pardavimo sandorių nebuvo sudaryta.

Atnaujintų (renovuotų) būstų dalis bendrame savivaldybės būstų fonde – 55 proc., t. y. 4158 kv. m. Visi 2025 metais įsigyti socialiniai būstai yra renovuotuose daugiabučiuose namuose arba A++ klasės gyvenamuosiuose pastatuose. 2025 metais nebuvo renovuota namų, kuriuose yra socialiniai būstai.

Įgyvendinant projektą „Apsaugoto būsto paslaugos suaugusiems asmenims su intelekto ir/ar psichikos negalia teikimas Molėtų rajone“ buvo įsigytas vienas 2 kambarių butas Molėtų mieste už 84 500 Eur.

Savivaldybei buvo padovanota 56,5 tūkst. Eur vertės vaikų žaidimų aikštelė su danga, kuri bus įrengta Molėtų mieste, Vilniaus g.

Sudarytos 8 savivaldybės turto nuomos sutartys, išnuomota 131 kv. m ploto patalpų ir 4,9086 ha žemės sklypas kempingo veiklai, 3 nuomos sutartys atnaujintos (129,19 kv. m), sudaryti 8 susitarimai nutraukti nuomos sutartis, 3 nuomos sutartys nutrauktos pasibaigus nuomos terminui. 2025 m. už išnuomotą savivaldybės turtą administracija gavo 38,06 tūkst. Eur (2024 m. – 26,9 tūkst. Eur)

Savivaldybės nekilnojamojo turto panauda: sudarytos 7 sutartys, 1 sutartis nutraukta. Perduota neatlygintinai naudoti 387 kv. m ploto patalpų.

Priimti Savivaldybės tarybos sprendimai likviduoti 7 nekilnojamojo turto objektus (netinkami (negalimi) naudojimui statiniai). Nurašyta 116 vnt. netinkamo (negalimo) naudoti nematerialaus, ilgalaikio, trumpalaikio materialaus turto, medžiagų.

Į Viešame aukcione parduodamo Molėtų rajono savivaldybės nekilnojamojo turto ir kitų nekilnojamųjų daiktų sąrašą (toliau – sąrašas) 2025 m. įrašyti 2 objektai: garažas Giedraičių mstl., Širvintų g. 23-4 ir butas Bekupės k., Pušyno g. 6-2 (iš viso sąrašė 8 objektai). Įvyko 2 vieši aukcionai: parduotas garažas Giedraičių mstl. Širvintų g. 23-4 už 6,3 tūkst. Eur ir butas Giedraičių mstl., Vilniaus g. 39-7 už 6,5 tūkst. Eur. 2025-12-31 sąrašė liko 6 objektai.

Buvo paskelbta 12 viešųjų prekių aukcionų, parduoti 5 automobiliai už 3,46 tūkst. Eur.

Savivaldybei priklausančių nenaudojamų pastatų ir patalpų plotas sumažėjo palyginti su praėjusiais metais – 10,47 proc., arba 68,74 kv. m ploto.

2025 m. įregistruota 107 km vietinės reikšmės viešųjų kelių ir gatvių, 5,0 km lietaus tinklų nuotekų tinklų. Atlikti 73 veiksmai nekilnojamo turto objektų registro ir kadastro duomenų tvarkymui.

Informacija apie 2025 m. savivaldybės nuosavybės teisę priklausančio turto valdymą, naudojimą ir disponavimą juo pateikiama lentelėse:

1. 2025 m. Molėtų rajono savivaldybės nuosavybėn įsigytas nekilnojamas turtas:

| Eil. Nr. | Turto pavadinimas | Turto adresas | Unikalus turto numeris | Paskirtis | Pastato (patalpų), žemės sklypo plotas | Įsigijimo savikaina (Eur) | Pastabos /Įsigijimo pagrindas (sprendimas, sutartis ar kt.) |
|----------|-----------------------------|--|------------------------|-------------------|--|---------------------------|---|
| 1 | 2 | 3 | 4 | 5 | 6 | 7 | 8 |
| 1. | Butas | Molėtų r. sav., Molėtų m., Mechanizatorių g. 6-1 | 6298-0000-7011:0001 | Gyvenamųjų (butų) | 82,34 m ² | 128000,00 | 2025-01-31 sprendimas Nr. B1-11, 2025-02-17 Nekilnojamojo daikto pirkimo-pardavimo sutartis Nr. 675 |
| 2. | Butas | Molėtų r. sav., Molėtų m., Liepų g. 29-2 | 4400-6274-1644:8613 | Gyvenamųjų (butų) | 28,91 m ² | 78900,00 | 2025-06-26 sprendimas Nr. B1-163, 2025-07-14 Nekilnojamojo daikto pirkimo-pardavimo sutartis Nr. 2849 |
| 3. | Gyvenamasis namas su terasa | Molėtų r. sav., Molėtų m., Ažuolų g. 33 | 4400-6164-3170 | Vienbučių | 79,97 m ² | 189000,00 | 2025-06-26 sprendimas Nr. B1-163, 2025-07-14 Nekilnojamojo daikto pirkimo-pardavimo sutartis Nr. 2844 |
| 4. | Gyvenamasis namas su terasa | Molėtų r. sav., Molėtų m., Ažuolų g. 35 | 4400-6164-3149 | Vienbučių | 79,98 m ² | 188000,00 | 2025-06-26 sprendimas Nr. B1-163, 2025-07-14 Nekilnojamojo daikto pirkimo-pardavimo sutartis Nr. 2844 |
| 5. | Butas | Molėtų r. sav., Molėtų m., Liepų g. 21-22 | 6299-0000-2018:0022 | Gyvenamųjų (butų) | 49,90 m ² | 84500,00 | 2025-09-25 sprendimas Nr. B1-209, 2025-10-13 Nekilnojamojo daikto pirkimo-pardavimo sutartis Nr. 4196 |
| 6. | Butas | Molėtų r. sav., Molėtų m., Inturkės g. 43-4 | 6296-9002-0013:0004 | Gyvenamųjų (butų) | 56,97 m ² | 85000,00 | 2025-09-25 sprendimas Nr. B1-208, 2025-10-13 Nekilnojamojo daikto pirkimo-pardavimo sutartis Nr. 4200 |
| 7. | Butas | Molėtų r. sav., Molėtų m., Liepų g. 21-5 | 6299-0000-2018:0005 | Gyvenamųjų (butų) | 84,79 m ² | 114000,00 | 2025-09-25 sprendimas Nr. B1-207, 2025-10-13 Nekilnojamojo daikto pirkimo-pardavimo sutartis Nr. 4190 |
| 8. | Žemės sklypas | Molėtų r. sav., Luokesos sen., Kanapelkos k., Sporto g. 55 | 4400-1574-4062 | Kita | 2,9925 ha | 129000,00 | 2024-12-19 sprendimas Nr. B1-303, 2025-01-29 pirkimo - pardavimo sutartis Nr. 358 |

| | | | | | | | |
|----------|---------------|---|----------------|------|-----------|---------------------|--|
| 9. | Žemės sklypas | Molėtų r. sav., Molėtų m., Ažuolų g. 33 | 4400-5648-8510 | Kita | 0,0570 ha | 11800,00 | 2025-06-26 sprendimas Nr. B1-163, 2025-07-14 Pirkimo - pardavimo sutartis Nr. 2844 |
| 10. | Žemės sklypas | Molėtų r. sav., Molėtų m., Ažuolų g. 35 | 4400-5648-8714 | Kita | 0,0661 ha | 10200,00 | 2025-06-26 sprendimas Nr. B1-163, 2025-07-14 Pirkimo - pardavimo sutartis Nr. 2844 |
| 11. | Žemės sklypas | Molėtų r. sav., Molėtų m., Luokesos sen., Paluokesos k. | 4400-6595-1359 | Kita | 0,7770 ha | 70000,00 | 2025-07-24 sprendimas Nr. B1-181, 2025-08-04 Pirkimo - pardavimo sutartis Nr. 3220 |
| 12. | Žemės sklypas | Molėtų r. sav., Molėtų m., Luokesos sen., Paluokesos k. | 4400-6593-8647 | Kita | 6,7300 ha | 90000,00 | 2025-07-24 sprendimas Nr. B1-182, 2025-08-04 Pirkimo - pardavimo sutartis Nr. 322 |
| 13 | Žemės sklypas | Molėtų r. sav., Molėtų m., Luokesos sen., Paluokesos k. | 4400-6595-1770 | Kita | 0,9088 ha | 70000,00 | 2025-07-24 sprendimas Nr. B1-180, 2025-08-04 Pirkimo - pardavimo sutartis Nr. 322 |
| Iš viso: | | | | | | 1 248 400,00 | |

2. 2025 m. parduotas Molėtų rajono savivaldybės nuosavybės teise priklausantis turtas:

| Eil. Nr. | Turto pavadinimas | Turto adresas | Unikalus turto numeris | Paskirtis | Pastato (patalpų) plotas, m ² | Pardavimo kaina, Eur | Pastabos /pardavimo pagrindas (sprendimas, projektas, sutartis ar kt.) |
|----------|--|---|------------------------|-------------------|--|----------------------|---|
| 1 | 2 | 3 | 4 | 5 | 6 | 7 | 8 |
| 1. | Garažo pastatas | Molėtų r. sav., Giedraičių sen., Giedraičių mstl., Širvintų g. 23-4 | 4400-6462-4137:6203 | garažų | 45,08 | 6300,00 | 2025-03-27 sprendimas Nr. B1-88, 2025-07-15 pirkimo-pardavimo sutartis Nr. 2859 |
| 2. | Butas/Patalpa – butas su b. n. patalpa a-6 | Molėtų r. sav., Giedraičių sen., Giedraičių mstl., Vilniaus g. 39-7 | 6296-6001-1011:0009 | Gyvenamųjų (butų) | 23,66 | 6500,00 | 2025-03-27 sprendimas Nr. B1-88, 2025-07-17 pirkimo-pardavimo sutartis Nr. 2914 |
| Iš viso: | | | | | | 12 800,00 | |

3. 2025 m. perduotas valdyti, naudoti ir disponuoti juo patikėjimo teise Molėtų rajono savivaldybės nekilnojamas turtas:

| Eil. Nr. | Turto pavadinimas | Turto adresas | Turto valdytojas, kuriam perduotas turtas | Perduoto turto plotas, ilgis | Turto vertė (Eur) | Terminas, kuriam perduotas turtas (metais) | Pastabos /perdavimo pagrindas (sprendimas, projektas, sutartis ar kt.) |
|----------|---|--|---|------------------------------|-------------------|--|---|
| 1 | 2 | 3 | 4 | 5 | 6 | 7 | 8 |
| 1. | Automobilių stovėjimo aikštelė | Molėtų r. sav., Suginčių k., Taikos g. 22 | Molėtų r. Alantos gimnazija | 140,41m ² | 5858,53 | nenurodoma | 2025-03-27 sprendimas Nr. B1-92, 2025-04-08 perdavimo ir priėmimo aktas Nr. T44 (13.1.55)-7 |
| 2. | Pėsčiųjų takas | Molėtų r. sav., Suginčių k., Taikos g. 22 | Molėtų r. Alantos gimnazija | 8,74 m ² | 885,89 | nenurodoma | 2025-03-27 sprendimas Nr. B1-92, 2025-04-08 perdavimo ir priėmimo aktas Nr. T44 (13.1.55)-7 |
| 3. | 4 kambarių butas su 9,64 kv. m rūsiu, pažymėtu R-25 | Molėtų r. sav., Molėtų m., Mechanizatorių g. 6-1 | Molėtų rajono savivaldybės administracija | 82,34 m ² | 180000,00 | nenurodoma | 2025-01-30 sprendimas Nr. B1-11, 2025-02-20 perdavimo ir priėmimo aktas Nr. T44-1 |
| 4. | 116 vnt. kelio (gatvės) statinių | Molėtų raj. sav. | Molėtų rajono savivaldybės administracija | 133,39 km | 138469,51 | nenurodoma | 2025-03-27 sprendimas Nr. B1-97, 2025-04-02 perdavimo ir priėmimo aktas Nr. T44-2 |
| 5. | 24 vnt. vandentiekio, nuotekų tinklų | Molėtų r. sav. | UAB „Molėtų vanduo“ | 41433,84 m | 79943,59 | 20 m. | 2025-03-27 sprendimas Nr. B1-93, 2025-04-04 turto patikėjimo sutartis Nr. T55(13.1.55)-5 |
| 6. | Žemės sklypas | Molėtų r. sav., Luokesos sen., Kanapelkos k., Sporto g. 55 | Molėtų rajono savivaldybės administracija | 2,9925 ha | 129000,00 | nenurodoma | 2024-12-19 sprendimas Nr. B1-303, 2025-06-17 perdavimo ir priėmimo aktas Nr. T44 (13.1.55)-8 |
| 7. | 1 kambario butas | Molėtų r. sav., Molėtų m., Liepų 29-2 | Molėtų rajono savivaldybės administracija | 28,91 m ² | 78900,00 | nenurodoma | 2025-06-26 sprendimas Nr. B1-163, 2025-07-21 perdavimo ir priėmimo aktas Nr. T44 (13.1.55)-10 |
| 8. | Terasa | Molėtų r. sav., Molėtų m., Liepų 29 | Molėtų rajono savivaldybės administracija | 15,59 m ² | 600,00 | nenurodoma | 2025-06-26 sprendimas Nr. B1-163, 2025-07-21 perdavimo ir priėmimo aktas Nr. T44 (13.1.55)-10 |

| | | | | | | | |
|-----|--|--|---|-----------------------|-----------|------------|---|
| 9. | 3 kambarių butas su terasa Tr. 1 | Molėtų r. sav., Molėtų m., Ažuolų g. 33 | Molėtų rajono savivaldybės administracija | 79,97 m ² | 189000,00 | nenurodoma | 2025-06-26 sprendimas Nr. B1-163, 2025-07-21 perdavimo ir priėmimo aktas Nr. T44 (13.1.55)-10 |
| 10. | Žemės sklypas | Molėtų r. sav., Molėtų m., Ažuolų g. 33 | Molėtų rajono savivaldybės administracija | 0,0570 ha | 11800,00 | nenurodoma | 2025-06-26 sprendimas Nr. B1-163, 2025-07-21 perdavimo ir priėmimo aktas Nr. T44 (13.1.55)-10 |
| 11. | 3 kambarių butas su terasa Tr. 1 | Molėtų r. sav., Molėtų m., Ažuolų g. 35 | Molėtų rajono savivaldybės administracija | 79,98 m ² | 188000,00 | nenurodoma | 2025-06-26 sprendimas Nr. B1-163, 2025-07-21 perdavimo ir priėmimo aktas Nr. T44 (13.1.55)-10 |
| 12. | Žemės sklypas | Molėtų r. sav., Molėtų m., Ažuolų g. 35 | Molėtų rajono savivaldybės administracija | 0,0661 ha | 10200,00 | nenurodoma | 2025-06-26 sprendimas Nr. B1-163, 2025-07-21 perdavimo ir priėmimo aktas Nr. T44 (13.1.55)-10 |
| 13. | 35/100 dalis administracinio-parduotuvės pastato | Molėtų r. sav., Molėtų m., Amatų g. 4 | Molėtų rajono savivaldybės administracija | 427,15 m ² | 110000,00 | nenurodoma | 2023-10-26 sprendimas Nr. B1-240, 2025-07-22 perdavimo ir priėmimo aktas Nr. T44-11 |
| 14. | Sandėliukas – malkinė, 4400-6329-9265 | Molėtų r., sav., Molėtų m., S. Dariaus ir S. Girėno g. 11 | Molėtų rajono savivaldybės administracija | 49 m ² | 17061,00 | nenurodoma | 2025-07-24 sprendimas Nr. B1-185, 2025-07-29 Perdavimo - priėmimo aktas Nr. T44-12 |
| 15. | Sandėliukas – malkinė, 4400-6329-9254 | Molėtų r., sav., Molėtų m., S. Dariaus ir S. Girėno g. 11 | Molėtų rajono savivaldybės administracija | 49 m ² | 17061,00 | nenurodoma | 2025-07-24 sprendimas Nr. B1-185, 2025-07-29 Perdavimo - priėmimo aktas Nr. T44-12 |
| 16. | Butas/patalpa - butas | Molėtų r. sav., Molėtų m., Vilniaus g. 96-14 | Molėtų rajono savivaldybės administracija | 18,89 m ² | 1974,09 | nenurodoma | 2025-07-24 sprendimas Nr. B1-185, 2025-07-29 perdavimo - priėmimo aktas Nr. T44-12 |
| 17. | 1/8 ūkinio pastato | Molėtų r. sav., Molėtų m., Vilniaus g. 96 | Molėtų rajono savivaldybės administracija | 6,89 m ² | 73,18 | nenurodoma | 2025-07-24 sprendimas Nr. B1-185, 2025-07-29 perdavimo - priėmimo aktas Nr. T44-12 |

| | | | | | | | |
|-----|------------------------------------|---|---|----------------------|--------|------------|--|
| 18. | 1/15 kiemo statinių (kiemo danga) | Molėtų r. sav., Molėtų m., Vilniaus g. 96 | Molėtų rajono savivaldybės administracija | | 111,93 | nenurodoma | 2025-07-24 sprendimas Nr. B1-185, 2025-07-29 perdavimo - priėmimo aktas Nr. T44-12 |
| 19. | Butas/patalpa - butas | Molėtų r. sav., Alantos sen., Sikariškių k. 8-2 | Molėtų rajono savivaldybės administracija | 37,25 m ² | 62,23 | Nenurodoma | 2025-07-24 sprendimas Nr. B1-185 2025-07-29 perdavimo - priėmimo aktas Nr. T44-12 |
| 20. | ¾ pastato – ūkinio pastato | Molėtų r. sav., Alantos sen., Sikariškių k. 8 | Molėtų rajono savivaldybės administracija | 5,24 m ² | 2,21 | Nenurodoma | 2025-07-24 sprendimas Nr. B1-185, 2025-07-29 perdavimo - priėmimo aktas Nr. T44-12 |
| 21. | ¾ kiemo statinio (tualetu) | Molėtų r. sav., Alantos sen., Sikariškių k. 8 | Molėtų rajono savivaldybės administracija | | 0,50 | nenurodoma | 2025-07-24 sprendimas Nr. B1-185, 2025-07-29 perdavimo - priėmimo aktas Nr. T44-12 |
| 22. | 455/1000 pastato – gyvenamojo namo | Molėtų r. sav., Čiulėnų sen., Toliejų k., Toliejų g. 22 | Molėtų rajono savivaldybės administracija | 73,97 m ² | 215,81 | Nenurodoma | 2025-07-24 sprendimas Nr. B1-185, 2025-07-29 perdavimo - priėmimo aktas Nr. T44-12 |
| 23. | Ūkinis pastatas | Molėtų r. sav., Čiulėnų sen., Toliejų k., Toliejų g. 22 | Molėtų rajono savivaldybės administracija | 152,61 | 60,00 | nenurodoma | 2025-07-24 sprendimas Nr. B1-185, 2025-07-29 perdavimo - priėmimo aktas Nr. T44-12 |
| 24. | Ūkinis pastatas | Molėtų r. sav., Čiulėnų sen., Toliejų k., Toliejų g. 22 | Molėtų rajono savivaldybės administracija | 36,65 | 66,24 | nenurodoma | 2025-07-24 sprendimas Nr. B1-185, 2025-07-29 perdavimo - priėmimo aktas Nr. T44-12 |
| 25. | ½ ūkinio pastato | Molėtų r. sav., Čiulėnų sen., Toliejų k., Toliejų g. 22 | Molėtų rajono savivaldybės administracija | 43,22 | 69,15 | nenurodoma | 2025-07-24 sprendimas Nr. B1-185, 2025-07-29 perdavimo - priėmimo aktas Nr. T44-12 |
| 26. | Kiemo statiniai (šulinys) | Molėtų r. sav., Čiulėnų sen., Toliejų k., Toliejų g. 22 | Molėtų rajono savivaldybės administracija | | 0,29 | nenurodoma | 2025-07-24 sprendimas Nr. B1-185, 2025-07-29 perdavimo - priėmimo aktas Nr. T44-12 |

| | | | | | | | |
|-----|---|--|---|----------------------|-----------|------------|---|
| 27. | Žemės sklypas | Molėtų r. sav., Molėtų m., Luokesos sen., Paluokesos k. | Molėtų rajono savivaldybės administracija | 0,7770 ha | 70000,00 | nenurodoma | 2025-07-24 sprendimas Nr. B1-181, 2025-08-27 perdavimo ir priėmimo aktas Nr. T44 (13.1.55)-13 |
| 28. | Žemės sklypas | Molėtų r. sav., Molėtų m., Luokesos sen., Paluokesos k. | Molėtų rajono savivaldybės administracija | 6,7300 ha | 90000,00 | nenurodoma | 2025-07-24 sprendimas Nr. B1-182, 2025-08-27 perdavimo ir priėmimo aktas Nr. T44 (13.1.55)-14 |
| 29. | Žemės sklypas | Molėtų r. sav., Molėtų m., Luokesos sen., Paluokesos k. | Molėtų rajono savivaldybės administracija | 0,9088 ha | 70000,00 | nenurodoma | 2025-07-24 sprendimas Nr. B1-180, 2025-08-27 perdavimo ir priėmimo aktas Nr. T44 (13.1.55)-15 |
| 30. | 32 vnt. kelio (gatvės) statinių | Molėtų r. sav. | Molėtų rajono savivaldybės administracija | 8,12 km | 97669,48 | nenurodoma | 2025-09-25 sprendimas Nr. B1-213, 2025-10-07 perdavimo ir priėmimo aktas Nr. T44 (13.1.55)-16 |
| 31. | 4 vnt. kelio (gatvės) statinių | Molėtų r. sav., Molėtų m. | Molėtų rajono savivaldybės administracija | 0,259 km | 7967,03 | nenurodoma | 2025-09-25 sprendimas Nr. B1-213, 2025-10-10 perdavimo ir priėmimo aktas Nr. T44 (13.1.55)-17 |
| 32. | 3 kambarių butas su 5,38 kv. m rūsiu R-8 | Molėtų r. sav., Molėtų m., Liepų 21-5 | Molėtų rajono savivaldybės administracija | 84,79 m ² | 114000,00 | nenurodoma | 2025-09-25 sprendimas Nr. B1-207, 2025-10-20 perdavimo ir priėmimo aktas Nr. T44 (13.1.55)-18 |
| 33. | 3 kambarių butas su 10,00 kv. m rūsiu R-7 | Molėtų r. sav., Molėtų m., Inturkės g. 43-4 | Molėtų rajono savivaldybės administracija | 56,97 m ² | 85000,00 | nenurodoma | 2025-09-25 sprendimas Nr. B1-208, 2025-10-20 perdavimo ir priėmimo aktas Nr. T44 (13.1.55)-18 |
| 34. | 2 kambarių butas su 4,53 kv. m rūsiu | Molėtų r. sav., Molėtų m., Liepų 21-22 | Molėtų rajono savivaldybės administracija | 49,90 m ² | 84500,00 | nenurodoma | 2025-09-25 sprendimas Nr. B1-209, 2025-10-20 perdavimo ir priėmimo aktas Nr. T44 (13.1.55)-18 |

| | | | | | | | |
|-----|--------------------------------------|--|--|----------------------|----------|------------|---|
| 35. | 2 kambarių butas su 3,71 kv. m rūsiu | Molėtų r. sav., Molėtų m., Vilniaus g. 90-22 | Molėtų socialinės paramos centrai | 46,09 m ² | 59000,00 | nenurodoma | 2025-10-30 sprendimas Nr. B1-238, 2025-11-05 perdavimo ir priėmimo aktas Nr. T44 (13.1.55)-20 |
| 36. | 2 kambarių butas su 5,5 kv. m rūsiu | Molėtų r. sav., Molėtų m., Melioratorių g. 13-35 | Molėtų socialinės paramos centrai | 52,96 m ² | 83000,00 | nenurodoma | 2025-10-30 sprendimas Nr. B1-238, 2025-11-05 perdavimo ir priėmimo aktas Nr. T44 (13.1.55)-20 |
| 37. | Pavėsinės P1 | Molėtų r. sav., Molėtų m., Vilniaus g. 57 | Molėtų „Vyturėlio“ vaikų lopšelis - darželis | 59,34 m ² | 20078,00 | nenurodoma | 2025-11-27 sprendimas Nr. B1-257, 2025-11-28 perdavimo ir priėmimo aktas Nr. T44 (13.1.55)-21 |
| 38. | Pavėsinės P2 | Molėtų r. sav., Molėtų m., Vilniaus g. 57 | Molėtų „Vyturėlio“ vaikų lopšelis - darželis | 59,04 m ² | 19976,00 | nenurodoma | 2025-11-27 sprendimas Nr. B1-257, 2025-11-28 perdavimo ir priėmimo aktas Nr. T44 (13.1.55)-21 |
| 39. | Pavėsinės P3 | Molėtų r. sav., Molėtų m., Vilniaus g. 57 | Molėtų „Vyturėlio“ vaikų lopšelis - darželis | 58,52 m ² | 19800,00 | nenurodoma | 2025-11-27 sprendimas Nr. B1-257, 2025-11-28 perdavimo ir priėmimo aktas Nr. T44 (13.1.55)-21 |
| 40. | Pavėsinės P4 | Molėtų r. sav., Molėtų m., Vilniaus g. 57 | Molėtų „Vyturėlio“ vaikų lopšelis - darželis | 25,39 m ² | 9267,45 | nenurodoma | 2025-11-27 sprendimas Nr. B1-257, 2025-11-28 perdavimo ir priėmimo aktas Nr. T44 (13.1.55)-21 |
| 41. | Pavėsinės P5 | Molėtų r. sav., Molėtų m., Vilniaus g. 57 | Molėtų „Vyturėlio“ vaikų lopšelis - darželis | 58,79 m ² | 19892,00 | nenurodoma | 2025-11-27 sprendimas Nr. B1-257, 2025-11-28 perdavimo ir priėmimo aktas Nr. T44 (13.1.55)-21 |
| 42. | Pavėsinės P6 | Molėtų r. sav., Molėtų m., Vilniaus g. 57 | Molėtų „Vyturėlio“ vaikų lopšelis - darželis | 58,83 m ² | 19229,00 | nenurodoma | 2025-11-27 sprendimas Nr. B1-257, 2025-11-28 perdavimo ir priėmimo aktas Nr. T44 (13.1.55)-21 |

| | | | | | | | |
|----------|---------------------------------|---|---|---------------------|---------------------|------------|---|
| 43. | 93 vnt. kelio (gatvės) statinių | Molėtų r. sav. | Molėtų rajono savivaldybės administracija | 95,39 km | 401771,46 | nenurodoma | 2025-12-17 sprendimas Nr. B1-272, 2025-12-19 perdavimo ir priėmimo aktas Nr. T44 (13.1.55)-22 |
| 44. | Takas | Molėtų r. sav., Molėtų m., Smilgų g. 4 | Molėtų paslaugų šeimai centras | 31,8 m ² | 5292,54 | nenurodoma | 2025-12-17 sprendimas Nr. B1-277, 2025-12-22 perdavimo ir priėmimo aktas Nr. T44 (13.1.55)-23 |
| Iš viso: | | | | | 2 435 858,11 | | |

4. 2025 m. panaudos pagrindu perduotas Molėtų rajono savivaldybei nuosavybės teise priklausantis nekilnojamasis turtas:

| Eil. Nr. | Turto pavadinimas | Turto adresas | Unikalus turto numeris | Panaudos gavėjas | Pastato (patalpų) plotas, m ² | Turto vertė (Eur) | Terminas, kuriam perduotas turtas (metais) | Pastabos /perdavimo pagrindas (sprendimas, projektas, sutartis ar kt.) |
|----------|---|--|------------------------|---|--|-------------------|--|---|
| 1 | 2 | 3 | 4 | 5 | 6 | 7 | 8 | 9 |
| 1. | 115,68 kv. m patalpos administraciniame pastate | Molėtų r. sav., Dubingiai, Ažuolyno g. 8 | 6298-4008-5017 | VO Dubingių bendruomenės centras | 115,68 | 42009,19 | 10 m. | 2024-12-19 sprendimas Nr. B1-305, 2025-01-03 turto panaudos sutartis Nr. T6 (13.1.33)-1 |
| 2. | 22,93 kv. m patalpos administraciniame pastate | Molėtų r. sav., Inturkės k., Bažnyčios g. 16 | 6298-8020-6010 | Molėtų kultūros centras | 22,93 | 3218,91 | 10 m. | 2025-03-27 sprendimas Nr. B1-91, 2025-04-03 turto panaudos sutartis Nr. T6 (13.1.33)-2 |
| 3. | Sinagogos pastatas, | Molėtų r. sav., Alanta, Ukmergės g. 3A | 4400-1760-8149 | Molėtų krašto muziejus | 173,56 | 290167,00 | 10 m. | 2025-05-29 sprendimas Nr. B1-155, 2025-06-06 turto panaudos sutartis Nr. T6 (13.1.33)-3 |
| 4. | 40,58 kv. m patalpos administraciniame pastate | Molėtų r. sav., Molėtų m., | 6297-0009-1013:0002 | Molėtų rajono švietimo pagalbos centras | 40,58 | 2914,46 | 10 m. | 2025-06-25 įsakymas Nr. B6-317, 2025-06-30 turto panaudos |

| | | | | | | | | |
|----------|--|---|---------------------|---|-------|-------------------|-------|---|
| | | Vilniaus g. 44-2 | | | | | | sutartis Nr. T6 (13.1.33)-5 |
| 5. | 43,02 kv. m patalpos ambulatorijos pastate | Molėtų r. sav., Giedraičiai, Vilniaus g. 32-1 | 6299-4003-0010:0003 | Asociacija „Molėtų krašto gyventojų bendruomenė“ | 43,02 | 15915,68 | 10 m. | 2025-05-29 sprendimas Nr. B1-156, 2025-07-01 turto panaudos sutartis Nr. T6 (13.1.33)-7 |
| 6. | 75,01 kv. m patalpos parduotuvės pastate | Molėtų r. sav., Molėtų m., Vilniaus g. 48 | 6294-8000-5017 | Asociacija Lietuvos žmonių su negalia sąjungos Molėtų skyrius | 75,01 | 1730,51 | 10 m. | 2025-09-25 sprendimas Nr. B1-215, 2025-10-03 turto panaudos sutartis Nr. T6 (13.1.33)-8 |
| 7. | Mokyklos pastatas | Molėtų r. sav., Jonišio sen., Žaugėdų k., Ežerų g. 16-2 | 4400-4587-4628:8357 | Asociacija „Žaugėdų bendruomenė“ | 76,58 | 352,24 | 10 m. | 2025-07-24 sprendimas Nr. B1-183, 2025-10-24 turto panaudos sutartis Nr. T6 (13.1.33)-9 |
| Iš viso: | | | | | | 356 307,99 | | |

5. 2025 m. viešo nuomos konkurso būdu išnuomos Molėtų rajono savivaldybei nuosavybės teise priklausantis nekilnojamas turtas:

| Eil. Nr. | Turto pavadinimas | Turto adresas | Unikalus turto numeris | Nuomininkas | Išnuomotas plotas | Nuomos kaina Eur/mėn. | Terminas, kuriam perduotas turtas (data) | Pastabos /perdavimo pagrindas (sprendimas, projektas, sutartis ar kt.) |
|----------|--|-------------------------------|------------------------|------------------|----------------------|-----------------------|--|--|
| 1 | 2 | 3 | 4 | 5 | 6 | 7 | 8 | 9 |
| 1. | 24,63 kv. m patalpos administraciniame pastate | Molėtų r. sav., Molėtų m., S. | 6297-7000-3018 | Aušra Slabadienė | 24,63 m ² | 73,89 | 5 m. | 2025-02-26 turto nuomos komisijos protokolas Nr. |

| | | | | | | | | |
|----|--|---|----------------|--------------------|-----------------------|--------|-------|--|
| | | Dariaus ir S. Girėno g. 4 | | | | | | T39-2, 2025-03-10 nuomos sutartis T5 (13.1.32)-5 |
| 2. | Kempingo pastatas ir kitas nekilnojamas turtas | Molėtų r., Mindūnų k., Muziejaus g. 14 | 4400-0295-5137 | UAB "Romnesa" | 123,05 m ² | 930,00 | 5 m. | 2024-12-06 nuomos konkurso protokolas Nr. T39-10, 2024-12-20 nuomos sutartis Nr. T5 (13.1.32)-12, 2025-05-26 perdavimo-priėmimo aktas Nr. T5 (13.1.32)-9 |
| 3. | 4,9086 ha ž. sk. dalis | Molėtų r. sav., Mindūnai, Muziejaus g. 14 | 6250-0003-0310 | UAB "Romnesa" | 4,9086 ha | | 5 m. | 2025-05-29 sprendimas Nr. B1-150, 2025-06-10 nuomos sutartis Nr. T5 (13.1.32)-10 Už 4,9086 ha žemės sklypo nuomą -1630 Eur/metams |
| 4. | 19,08 kv. m patalpa administraciniame pastate | Molėtų r. sav., Giedraičių sen., Giedraičių mstl., Vilniaus g. 26 | 6296-5007-4016 | AB „Telia Lietuva“ | 19,08 m ² | 38,16 | 10 m. | 2025-05-26 turto nuomos komisijos protokolas Nr. T39-6, 2025-06-13 nuomos sutartis T5 (13.1.32)-11 |
| 5. | 19,88 kv. m patalpa administraciniame pastate | Molėtų r. sav., Inturkės sen., Inturkės k., Bažnyčios g. 16 | 6298-8020-6010 | AB „Telia Lietuva“ | 19,88 m ² | 39,76 | 10 m. | 2025-05-26 turto nuomos komisijos protokolas Nr. T39-5, 2025-06-13 nuomos sutartis T5 (13.1.32)-12 |
| 6. | 19,33 kv. m patalpa administraciniame pastate | Molėtų r. sav., Balninkų sen., Balninkų mstl., Alaušų g. 21 | 6297-4007-8018 | AB „Telia Lietuva“ | 19,33 m ² | 38,66 | 10 m. | 2025-05-26 turto nuomos komisijos protokolas Nr. T39-4, 2025-06-13 nuomos sutartis T5 (13.1.32)-13 |
| 7. | 59,58 kv. m ploto patalpos administraciniame pastate | Molėtų r. sav., Molėtų m., S. Dariaus ir S. Girėno g. 4 | 6297-7000-3018 | Darius Repečka | 59,58 m ² | 48,86 | 5 m. | Susitarimas dėl 2020-06-12 nuomos sutarties Nr. T5-4 atnaujinimo, 2025-05-29 sprendimas Nr. B1-148 |

| | | | | | | | | |
|----------|--|--|-------------------------|---|----------------------|-----------------|--|---|
| 8. | 55,51 kv. m ploto patalpos administraciniame pastate | Molėtų r. sav., Balninkai, Alaušų g. 21 | 6297-4007- 8018 | UAB „New Capital Group“ | 55,51 m ² | 27,75 | 5 m. | Susitarimas dėl 2020-07-27 nuomos sutarties Nr. T5-6 atnaujinimo, 2025-07-24 sprendimas Nr. B1-187 |
| 9. | 14,10 kv. m ploto patalpos negyvenamoje patalpoje - ambulatorijoje | Molėtų r. sav., Giedraičių mstl., Vilniaus g. 32-1 | 6299-4003- 0010:0003 | Gintarė Valančė | 14,10 m ² | 14,10 | 5 m. | Susitarimas dėl 2020-09-07 nuomos sutarties Nr. T5-8 atnaujinimo, 2025-07-24 sprendimas Nr. B1-186 |
| 10. | 22,89 kv. m patalpos ambulatorijos pastate | Molėtų r. sav., Giedraičių sen., Giedraičių mstl., Vilniaus g. 32-1 | 6299-4003- 0010:0003 | Dovilė Valančė | 22,89 m ² | 59,51 | 5 m. | 2025-09-04 turto nuomos konkurso protokolas Nr. T39-10, 2025-09-17 nuomos sutartis Nr. T5 (13.1.32)-19 |
| 11. | 12,44 kv. m patalpa administraciniame pastate | Molėtų r. sav., Molėtų m., Vilniaus g. 44 | 6297-0009- 1013 | AB SEB bankas | 12,44 m ² | 120,00 | 12 dienų | 2025-06-27 įsakymas Nr. B6-327, 2025-10-14 nuomos sutartis Nr. T5 (13.1.32)21/SEBLT/ |
| 12. | 336,92 kv. m patalpos administraciniame pastate | Molėtų r. sav., Molėtų m., Statybininkų g. 9-2 | 4400-2963- 7023:2920 | Jėgos sporto klubas „Savicko sporto klubas“ | 336,92 | 336,92 | 5 m. | 2025-11-28 turto nuomos konkurso protokolas Nr. T39 (13.1.49-17, 2025-12-15 nuomos sutartis NS-2025/12/15 |
| 13. | 107,89 kv. m patalpos poliklinikos pastate | Molėtų r. sav., Molėtų m., Graužinių g. 2 | 6298-4002- 9017 | UAB „Medicina practica laboratorija“ | 107,89 | 323,67 | Medicinos laboratorinių tyrimų paslaugų pirkimo-pardavimo sutarties F4-99 laikotarpiui | 2025-03-27 sprendimas Nr. B1-94, 2025-07-04 nuomos sutartis Nr. BD/25-56A |
| 14. | 44,42 kv. m patalpos ligoninės pastate | Molėtų r. sav., Molėtų m., Graužinių g. 3 | 6298-9009- 8017 | MB „Šimčiko klinika“ | 44,42 | 133,26 | | 2025-03-27 sprendimas Nr. B1-95 |
| Iš viso: | | | | | | 2 184,54 | | |

6. 2025 m. pripažintas nenaudojamu Molėtų rajono savivaldybei nuosavybės teise priklausantis nekilnojamasis turtas:

| Eil. Nr. | Turto pavadinimas | Turto adresas | Unikalus turto numeris | Turto vertė, (įsigijimo ir likutė vertės) Eur | Pastabos / pagrindas (sprendimas, projektas, sutartis ar kt.) |
|----------|---|--|------------------------|---|---|
| 1 | 2 | 3 | 4 | 5 | 6 |
| 1. | Kiemo statinys (šulinys) | Molėtų r. sav., Suginčių sen., Suginčių k., Taikos g. 22 | 6296-2009-1062 | 1,00-0,00 | 2025-03-27 sprendimas Nr. B1-99 |
| 2. | Kiemo statinys (tualetas) | Molėtų r. sav., Joniškio sen., Žaugėdų k., Ežerų g. 16 | 4400-0783-8535 | 1,00-0,00 | 2025-03-27 sprendimas Nr. B1-96 |
| 3. | Pavėsinės 2IIp, 8IIp, 9IIp, 17IIp, tvora t (t1-t4), | Molėtų r. sav., Molėtų m., Vilniaus g. 57 | 4400-0010-1070 | 1384,04-0,00 | 2025-12-17 sprendimas Nr. B1-273 |

7. Molėtų rajono savivaldybės informacija apie žemės sklypus:

| Eil. Nr. | Žemė | Savivaldybei nuosavybės teise priklausantys žemės sklypai | | Savivaldybės patikėjimo teise valdomi žemės sklypai | |
|----------|------|---|---|---|---|
| | | balansinė vertė ataskaitinių metų pabaigoje | balansinė vertė praėjusių ataskaitinių metų pabaigoje | balansinė vertė ataskaitinių metų pabaigoje | balansinė vertė praėjusių ataskaitinių metų pabaigoje |

| | | Kiekis (vnt.) | Vertė, eurais | Kiekis (vnt.) | Vertė, euras | Kiekis (vnt.) | Vertė, euras | Kiekis (vnt.) | Vertė, euras |
|------|-----------------------------|------------------|------------------|------------------|--------------|------------------|--------------|------------------|--------------|
| 1. | Žemės sklypai | 12 | 577740,00 | 6 | 196740,00 | 658 | 9169343,56 | 587 | 8731955,26 |
| 1.1. | Sklypai (savivaldybės žemė) | 12 | 577740,00 | 6 | 196740,00 | | | | |
| 1.2. | Sklypai (valstybės žemė) | | | | | 658 | 8585737,69 | 587 | 7837600,16 |
| 1.3. | Laisva valstybinė žemė | | | | | | 583605,87 | | 894355,10 |
| 2. | Iš viso: | 12 | 577740,00 | 6 | 196740,00 | 658 | 9169343,56 | 587 | 8731955,26 |

6 valstybinės žemės sklypai Tarybos sprendimais pripažinti svarbiais vietos bendruomenėms ir reikalingais savivaldybės funkcijoms vykdyti. Sudarytos 35 panaudos žemės sutartys kapinių teritorijoms, paplūdimiams, inžinerinei infrastruktūrai, pastatams. Už 359 000 Eur savivaldybės biudžeto lėšų neskelbiamų derybų būdu nupirkti 4 žemės sklypai (2,9925 ha; 0,9088 ha; 0,7770 ha; 6,7300 ha) savivaldybės nuosavybėn savivaldybės savarankiškosioms funkcijoms įgyvendinti. Vienas 0,0679 ha ploto valstybinės žemės sklypas Giedraičių mstl. parduotas.

Molėtų mieste išnuomoti 4 žemės sklypai, skirti vienbučių ir dvibučių gyvenamųjų pastatų teritorijoms, ir 1 žemės sklypas 1,2140 ha ploto - komercinės paskirties objektų teritorijoms.

Savivaldybės meras

Saulius Jauneika

Finansų skyriaus vedėja

Rūta Maigienė

Rūta Maigienė, +370 383 54735, el.p. ruta.maigiene@moletai.lt

BENDRA 2025 METŲ PAJAMŲ SUMA IR JŲ PASKIRSTYMAS PAGAL PAJAMŲ RŪŠIS

Ataskaitinis laikotarpis: 2025-01-01 – 2025-12-31

| Pajamų klasifikacijos kodas | Pajamų pavadinimas | Patvirtintas planas 2025-02-20 sprendimu Nr. B1-34 | Patikslintas planas 2025 metais | Pajamų patikslinimas 2025 m. sprendimais | 2025 m. plano įvykdymas (gavimas) | Skirtumas tarp vykdymo ir plano | Plano vykdymo procentas |
|-----------------------------|--|--|---------------------------------|--|-----------------------------------|---------------------------------|-------------------------|
| 1.1.1.1. | Gyventojų pajamų mokestis | 20615,0 | 20615,0 | 0,0 | 21182,6 | 567,6 | 102,8 |
| 1.1.3.1.1.1. | Fizinių asmenų žemės mokestis | 920,0 | 920,0 | 0,0 | 846,8 | -73,2 | 92,0 |
| 1.1.3.1.1.2. | Juridinių asmenų žemės mokestis | 80,0 | 80,0 | 0,0 | 74,0 | -6,0 | 92,5 |
| 1.1.3.2. | Paveldimo turto mokestis | 20,0 | 20,0 | 0,0 | 15,5 | -4,5 | 77,5 |
| 1.1.3.3.1.1. | Fizinių asmenų nekilnojamojo turto mokestis | 20,0 | 20,0 | 0,0 | 13,9 | -6,1 | 69,5 |
| 1.1.3.3.1.2. | Juridinių asmenų nekilnojamojo turto mokestis | 280,0 | 388,8 | 108,8 | 398,7 | 9,9 | 102,5 |
| 1.1.4.7.1.1. | Mokesčiai už aplinkos teršimą | 41,0 | 41,0 | 0,0 | 49,0 | 8,0 | 119,5 |
| Iš viso mokesčių: | | 21976,0 | 22084,8 | 108,8 | 22580,5 | 495,7 | 102,2 |
| 1.3.4.1.1.1.1.a | Valstybinėms (perduotoms savivaldybėms) funkcijoms atlikti | 2769,8 | 2640,6 | -129,2 | 2456,0 | -184,6 | 93,0 |
| 1.3.4.1.1.1.1.b | Moksleivių krepšeliui finansuoti | 7484,4 | 7703,0 | 218,6 | 7703,0 | 0,0 | 100,0 |
| 1.3.4.1.1.1.1.c | Kita tikslinė dotacija | 190,0 | 190,0 | 0,0 | 190,0 | 0,0 | 100,0 |
| 1.3.4.1.1.4. | Dotacija savivaldybėms iš Europos Sąjungos, kitos tarptautin | 1549,3 | 949,2 | -600,1 | 928,3 | -20,9 | 97,8 |
| 1.3.4.1.1.5. | Kitos dotacijos einamiesiems tikslams | 676,9 | 1466,3 | 789,4 | 1460,3 | -6,0 | 99,6 |
| 1.3.4.2.1.4. | Dotacija savivaldybėms iš Europos Sąjungos, kitos tarptautin | 1632,5 | 2232,5 | 600,0 | 2202,7 | -29,8 | 98,7 |
| 1.3.4.2.1.5. | Kitos dotacijos turtui įsigyti | | 1210,1 | 1210,1 | 1210,1 | 0,0 | 100,0 |
| Iš viso dotacijų: | | 14302,9 | 16391,7 | 2088,8 | 16150,4 | -241,3 | 98,5 |
| 1.4.1.1.1.1. | Palūkanos už paskolas | 2,0 | 2,0 | 0,0 | 2,4 | 0,4 | |
| 1.4.1.1.1.2. | Palūkanos už indėlius, depozitus ir sąskaitų likučius | 43,0 | 43,0 | 0,0 | 23,6 | -19,4 | 0,0 |

| | | | | | | | |
|---|---|----------------|----------------|---------------|----------------|---------------|--------------|
| 1.4.1.4.1.1. | Fizinių asmenų nuomos mokestis už valstybinę žemę ir valstybinio vidaus vandens fondo vandens telkinius | 130,0 | 130,0 | 0,0 | 139,9 | 9,9 | 107,6 |
| 1.4.1.4.1.2. | Juridinių asmenų nuomos mokestis už valstybinę žemę ir valstybinio vidaus vandens fondo vandens telkinius | 70,0 | 70,0 | 0,0 | 74,0 | 4,0 | 105,7 |
| 1.4.1.5.1.1. | Mokestis už medžiojamųjų gyvūnų išteklius | 50,0 | 50,0 | 0,0 | 36,3 | -13,7 | 72,6 |
| 1.4.1.5.1.2. | Kiti mokesčiai už valstybinius gamtos išteklius | 30,0 | 30,0 | 0,0 | 66,8 | 36,8 | 222,7 |
| 1.4.2.1.1.1. | Biudžetinių įstaigų pajamos už prekes ir paslaugas | 124,9 | 130,5 | 5,6 | 135,3 | 4,8 | 103,7 |
| 1.4.2.1.2.1. | Pajamos už ilgalaikio ir trumpalaikio materialiojo turto nuo | 107,0 | 103,9 | -3,1 | 135,1 | 31,2 | 130,0 |
| 1.4.2.1.4.1. | Įmokos už išlaikymą švietimo, socialinės apsaugos ir kitose | 467,9 | 465,4 | -2,5 | 464,7 | -0,7 | 99,8 |
| 1.4.2.1.6.1. | Valstybės rinkliava | 40,0 | 40,0 | 0,0 | 50,4 | 10,4 | 126,0 |
| 1.4.2.1.6.2. | Vietinė rinkliava | 40,0 | 40,0 | 0,0 | 48,4 | 8,4 | 121,0 |
| 1.4.3.1.1.1. | Pajamos iš baudų už administracinius nusižengimus | 2,4 | 3,0 | 0,6 | 7,7 | 4,7 | 256,7 |
| 1.4.3.1.1.1.A | Delspinigiai savivaldybės biudžetui | 26,0 | 24,9 | -1,1 | 34,0 | 9,1 | 136,5 |
| 1.4.3.1.1.1.B | Delspinigiai savivaldybės aplinkos apsaugos fondui | 0,1 | 0,1 | 0,0 | 0,1 | 0,0 | 100,0 |
| 1.4.3.1.1.3. | Mokestinės baudos | 1,5 | 2,0 | 0,5 | 1,4 | -0,6 | 70,0 |
| 1.4.4.1.1.2. | Kitos neišvardytos pajamos | 5,0 | 5,0 | 0,0 | 21,4 | 16,4 | 428,0 |
| Iš viso kitų pajamų: | | 1139,8 | 1139,8 | 0,0 | 1241,5 | 101,7 | 108,9 |
| 4.1.1.1.1.1. | Žemės realizavimo pajamos | 16,0 | 16,0 | 0,0 | 36,3 | 20,3 | 226,9 |
| 4.1.1.2.1.1. | Gyvenamųjų pastatų realizavimo pajamos | 24,0 | 10,0 | -14,0 | | -10,0 | 0,0 |
| 4.1.1.2.1.2. | Negyvenamųjų pastatų realizavimo pajamos | 10,0 | 24,0 | 14,0 | 12,8 | -11,2 | 53,3 |
| 4.1.1.5.1.1. | Kito ilgalaikio materialiojo turto realizavimo pajamos | 10,0 | 10,0 | 0,0 | 3,3 | -6,7 | 33,0 |
| Iš viso realizavimo pajamų: | | 60,0 | 60,0 | 0,0 | 52,4 | -7,6 | 87,3 |
| Iš viso mokesčiai, pajamos ir dotacijos: | | 37478,7 | 39676,3 | 2197,6 | 40024,8 | 348,5 | 100,9 |
| Praėjusių metų nepanaudota pajamų dalis | | 2165,4 | 2165,4 | | 2165,4 | 0,0 | 100,0 |
| Ilgalaikės paskolos | | 1500,0 | 1500,0 | | 1344,5 | -155,5 | 89,6 |
| Iš viso pajamų: | | 41144,1 | 43341,7 | 2197,6 | 43534,7 | 193,0 | 100,4 |

**MOLĖTŲ RAJONO SAVIVALDYBĖS
2025 METŲ BIUDŽETO VYKDYMO ATASKAITA PAGAL ASIGNAVIMŲ VALDYTOJUS IR PROGRAMAS (TŪKST. EUR)**

| Eil. Nr. | Programos kodas | Įstaigos, struktūrinio padalinio pavadinimas / programos pavadinimas | Finansavimo šaltinis | 2025 m. asignavimų planas | 2025 m. plano vykdymas (panaudojimas) | 2025 m. plano įvykdymas procentais |
|----------|--|--|--|---------------------------|---------------------------------------|------------------------------------|
| 1. | Molėtų rajono savivaldybės administracija: | | | 23033,3 | 21373,8 | 92,8 |
| 1.1. | 01 | Verslo, ūkininkavimo sąlygų bei investicijų aplinkos gerinimo programa | Iš viso | 534,1 | 531,5 | 99,5 |
| 1.1.1. | | | savivaldybės biudžeto lėšos | 155,4 | 152,8 | 98,3 |
| 1.1.2. | | | valstybės biudžeto lėšos (deleguotos) | 378,7 | 378,7 | 100,0 |
| 1.2. | 02 | Savivaldybės institucijų ir viešojo administravimo veiklų programa | Iš viso | 5733,5 | 5545,9 | 96,7 |
| 1.2.1. | | | savivaldybės biudžeto lėšos | 5181,7 | 5130,9 | 99,0 |
| 1.2.2. | | | valstybės biudžeto lėšos (deleguotos) | 458,7 | 348,5 | 76,0 |
| 1.2.3. | | | lėšos už paslaugas ir patalpų nuomą | 43 | 27,7 | 64,4 |
| 1.2.4. | | | žemės realizavimo pajamos | 50,1 | 38,8 | 77,4 |
| 1.3. | 03 | Gyvenamosios aplinkos tvarkymo, viešųjų paslaugų ir aplinkos apsaugos programa | Iš viso | 6703,2 | 6230,3 | 92,9 |
| 1.3.1. | | | savivaldybės biudžeto lėšos | 2968,2 | 2967,6 | 100,0 |
| 1.3.2. | | | Kita tikslinė dotacija kelių priežiūrai ir rekonstrukcijai | 1833,7 | 1833,3 | 100,0 |
| 1.3.3. | | | savivaldybės aplinkos apsaugos lėšos | 238,5 | 148,4 | 62,2 |
| 1.3.4. | | | Europos Sąjungos finansinės paramos lėšos | 1030,5 | 731,2 | 71,0 |
| 1.3.5. | | | skolintos lėšos | 632,3 | 549,8 | 87,0 |
| 1.4. | 04 | Dalyvavimo demokratijos, bendruomeniškumo skatinimo, gyventojų sveikatinimo ir jų saugumo užtikrinimo programa | Iš viso | 882,3 | 837,2 | 94,9 |
| 1.4.1. | | | savivaldybės biudžeto lėšos | 336,2 | 291,3 | 86,6 |
| 1.4.2. | | | valstybės biudžeto lėšos (deleguotos) | 182,7 | 182,6 | 99,9 |
| 1.4.3. | | | Europos Sąjungos finansinės paramos lėšos | 338 | 337,9 | 100,0 |
| 1.4.4. | | | valstybės biudžeto lėšos | 25,4 | 25,4 | 100,0 |

| | | | | | | |
|--------|--|---|---|---------------|---------------|-------|
| 1.5. | 05 | Kultūrinės ir sportinės veiklos bei jos infrastruktūros programa | Iš viso | 1596,5 | 1591,2 | 99,7 |
| 1.5.1. | | | savivaldybės biudžeto lėšos | 1596,5 | 1591,2 | 99,7 |
| 1.6. | 06 | Švietimo ir jo infrastruktūros programa | Iš viso | 1234,2 | 1071,4 | 86,8 |
| 1.6.1. | | | savivaldybės biudžeto lėšos | 157,3 | 157,3 | 100,0 |
| 1.6.2. | | | mokymo lėšos | 116,2 | 116,2 | 100,0 |
| 1.6.3. | | | Europos Sąjungos finansinės paramos lėšos | 787 | 627,2 | 79,7 |
| 1.6.4. | | | valstybės biudžeto lėšos | 105,9 | 102,9 | 97,2 |
| 1.6.5. | | | valstybės biudžeto lėšos (deleguotos) | 27,8 | 27,8 | 100,0 |
| 1.6.6. | | | skolintos lėšos | 40 | 40 | 100,0 |
| 1.7. | 07 | Socialinės atskirties mažinimo programa | Iš viso | 6209,5 | 5426,3 | 87,4 |
| 1.7.1. | | | savivaldybės biudžeto lėšos | 2830 | 2666 | 94,2 |
| 1.7.2. | | | valstybės biudžeto lėšos (deleguotos) | 1015,4 | 967,7 | 95,3 |
| 1.7.3. | | | būsto realizavimo lėšos | 193,5 | 117 | 60,5 |
| 1.7.4. | | | lėšos už patalpų nuomą | 130,1 | 22,5 | 17,3 |
| 1.7.5. | | | skolintos lėšos | 227,7 | 154,6 | 67,9 |
| 1.7.6. | | | Europos Sąjungos finansinės paramos lėšos | 1437,7 | 1125,9 | 78,3 |
| 1.7.7. | | | valstybės biudžeto lėšos | 375,1 | 372,6 | 99,3 |
| 1.8. | 08 | Turizmo paslaugų plėtros ir rajono įvaizdžio komunikacijos programa | Iš viso | 140 | 140 | 100,0 |
| 1.8.1. | | | savivaldybės biudžeto lėšos | 140 | 140 | 100,0 |
| 2. | Molėtų rajono savivaldybės kontrolės ir audito tarnyba: | | | 97,5 | 97,5 | 100,0 |
| 2.1. | 02 | Savivaldybės institucijų ir viešojo administravimo veiklų programa | Iš viso | 97,5 | 97,5 | 100,0 |
| 2.2. | | | savivaldybės biudžeto lėšos | 97,5 | 97,5 | 100,0 |
| 3. | Molėtų rajono savivaldybės administracijos Finansų skyrius (paskolų gražinimas ir palūkanų mokėjimas): | | | 848,2 | 843,9 | 99,5 |
| 3.1. | 02 | Savivaldybės institucijų ir viešojo administravimo veiklų programa | Iš viso | 848,2 | 843,9 | 99,5 |
| 3.2. | | | savivaldybės biudžeto lėšos | 248,2 | 243,9 | 98,3 |
| 3.3. | | | skolintos lėšos | 600 | 600 | 100,0 |
| 4. | Molėtų rajono savivaldybės administracijos Alantos seniūnija: | | | 35 | 35 | 100,0 |
| 4.1. | 03 | | Iš viso | 33,6 | 33,6 | 100,0 |

| | | | | | | | |
|------|--|--|-----------------------------|--|-------------|-------------|-------|
| 4.2. | | Gyvenamosios aplinkos tvarkymo, viešųjų paslaugų ir aplinkos apsaugos programa | savivaldybės biudžeto lėšos | | 33,6 | 33,6 | 100,0 |
| 4.3. | 05 | Kultūrinės ir sportinės veiklos bei jos infrastruktūros programa | Iš viso | | 1,4 | 1,4 | 100,0 |
| 4.4. | | | savivaldybės biudžeto lėšos | | 1,4 | 1,4 | 100,0 |
| 5. | Molėtų rajono savivaldybės administracijos Balninkų seniūnija: | | | | 22,4 | 22,4 | 100,0 |
| 5.1. | 03 | Gyvenamosios aplinkos tvarkymo, viešųjų paslaugų ir aplinkos apsaugos programa | Iš viso | | 21,6 | 21,6 | 100,0 |
| 5.2. | | | savivaldybės biudžeto lėšos | | 21,6 | 21,6 | 100,0 |
| 5.3. | 05 | Kultūrinės ir sportinės veiklos bei jos infrastruktūros programa | Iš viso | | 0,8 | 0,8 | 100,0 |
| 5.4. | | | savivaldybės biudžeto lėšos | | 0,8 | 0,8 | 100,0 |
| 6. | Molėtų rajono savivaldybės administracijos Čiulėnų seniūnija: | | | | 29 | 29 | 100,0 |
| 6.1. | 03 | Gyvenamosios aplinkos tvarkymo, viešųjų paslaugų ir aplinkos apsaugos programa | Iš viso | | 27,7 | 27,7 | 100,0 |
| 6.2. | | | savivaldybės biudžeto lėšos | | 27,7 | 27,7 | 100,0 |
| 6.3. | 05 | Kultūrinės ir sportinės veiklos bei jos infrastruktūros programa | Iš viso | | 1,3 | 1,3 | 100,0 |
| 6.4. | | | savivaldybės biudžeto lėšos | | 1,3 | 1,3 | 100,0 |
| 7. | Molėtų rajono savivaldybės administracijos Dubingių seniūnija: | | | | 20,6 | 20,6 | 100,0 |
| 7.1. | 03 | Gyvenamosios aplinkos tvarkymo, viešųjų paslaugų ir aplinkos apsaugos programa | Iš viso | | 19,8 | 19,8 | 100,0 |
| 7.2. | | | savivaldybės biudžeto lėšos | | 19,8 | 19,8 | 100,0 |
| 7.3. | 05 | Kultūrinės ir sportinės veiklos bei jos infrastruktūros programa | Iš viso | | 0,8 | 0,8 | 100,0 |
| 7.4. | | | savivaldybės biudžeto lėšos | | 0,8 | 0,8 | 100,0 |
| 8. | Molėtų rajono savivaldybės administracijos Giedraičių seniūnija: | | | | 36,8 | 36,8 | 100,0 |
| 8.1. | 03 | Gyvenamosios aplinkos tvarkymo, viešųjų paslaugų ir aplinkos apsaugos programa | Iš viso | | 35,1 | 35,1 | 100,0 |
| 8.2. | | | savivaldybės biudžeto lėšos | | 35,1 | 35,1 | 100,0 |
| 8.3. | 05 | Kultūrinės ir sportinės veiklos bei jos infrastruktūros programa | Iš viso | | 1,7 | 1,7 | 100,0 |
| 8.4. | | | savivaldybės biudžeto lėšos | | 1,7 | 1,7 | 100,0 |

| | | | | | | |
|-------|--|--|-----------------------------|------|------|-------|
| 9. | Molėtų rajono savivaldybės administracijos Inturkės seniūnija: | | | 27,2 | 27,2 | 100,0 |
| 9.1. | 03 | Gyvenamosios aplinkos tvarkymo, viešųjų paslaugų ir aplinkos apsaugos programa | Iš viso | 26,1 | 26,1 | 100,0 |
| 9.2. | | | savivaldybės biudžeto lėšos | 26,1 | 26,1 | 100,0 |
| 9.3. | 05 | Kultūrinės ir sportinės veiklos bei jos infrastruktūros programa | Iš viso | 1,1 | 1,1 | 100,0 |
| 9.4. | | | savivaldybės biudžeto lėšos | 1,1 | 1,1 | 100,0 |
| 10. | Molėtų rajono savivaldybės administracijos Joniškio seniūnija: | | | 28,5 | 28,5 | 100,0 |
| 10.1. | 03 | Gyvenamosios aplinkos tvarkymo, viešųjų paslaugų ir aplinkos apsaugos programa | Iš viso | 27,6 | 27,6 | 100,0 |
| 10.2. | | | savivaldybės biudžeto lėšos | 27,6 | 27,6 | 100,0 |
| 10.3. | 05 | Kultūrinės ir sportinės veiklos bei jos infrastruktūros programa | Iš viso | 0,9 | 0,9 | 100,0 |
| 10.4. | | | savivaldybės biudžeto lėšos | 0,9 | 0,9 | 100,0 |
| 11. | Molėtų rajono savivaldybės administracijos Luokesos seniūnija: | | | 22,9 | 22,9 | 100,0 |
| 11.1. | 03 | Gyvenamosios aplinkos tvarkymo, viešųjų paslaugų ir aplinkos apsaugos programa | Iš viso | 21,6 | 21,6 | 100,0 |
| 11.2. | | | savivaldybės biudžeto lėšos | 21,6 | 21,6 | 100,0 |
| 11.3. | 05 | Kultūrinės ir sportinės veiklos bei jos infrastruktūros programa | Iš viso | 1,3 | 1,3 | 100,0 |
| 11.4. | | | savivaldybės biudžeto lėšos | 1,3 | 1,3 | 100,0 |
| 12. | Molėtų rajono savivaldybės administracijos Mindūnų seniūnija: | | | 17,8 | 17,8 | 100,0 |
| 12.1. | 03 | Gyvenamosios aplinkos tvarkymo, viešųjų paslaugų ir aplinkos apsaugos programa | Iš viso | 17,5 | 17,5 | 100,0 |
| 12.2. | | | savivaldybės biudžeto lėšos | 17,5 | 17,5 | 100,0 |
| 12.3. | 05 | Kultūrinės ir sportinės veiklos bei jos infrastruktūros programa | Iš viso | 0,3 | 0,3 | 100,0 |
| 12.4. | | | savivaldybės biudžeto lėšos | 0,3 | 0,3 | 100,0 |
| 13. | Molėtų rajono savivaldybės administracijos Suginčių seniūnija: | | | 34,2 | 34,2 | 100,0 |
| 13.1. | 03 | Gyvenamosios aplinkos tvarkymo, viešųjų paslaugų ir aplinkos apsaugos programa | Iš viso | 32,8 | 32,8 | 100,0 |
| 13.2. | | | savivaldybės biudžeto lėšos | 32,8 | 32,8 | 100,0 |
| 13.3. | 05 | Kultūrinės ir sportinės veiklos bei jos infrastruktūros programa | Iš viso | 1,4 | 1,4 | 100,0 |
| 13.4. | | | savivaldybės biudžeto lėšos | 1,4 | 1,4 | 100,0 |

| | | | | | | |
|-------|--|--|--|---------------|---------------|-------|
| 14. | Molėtų rajono savivaldybės administracijos Videniškių seniūnija: | | | 16,8 | 16,8 | 100,0 |
| 14.1. | 03 | Gyvenamosios aplinkos tvarkymo, viešųjų paslaugų ir aplinkos apsaugos programa | Iš viso | 16,2 | 16,2 | 100,0 |
| 14.2. | | | savivaldybės biudžeto lėšos | 16,2 | 16,2 | 100,0 |
| 14.3. | 05 | Kultūrinės ir sportinės veiklos bei jos infrastruktūros programa | Iš viso | 0,6 | 0,6 | 100,0 |
| 14.4. | | | savivaldybės biudžeto lėšos | 0,6 | 0,6 | 100,0 |
| 15. | Molėtų kultūros centras: | | | 954,8 | 953,4 | 99,9 |
| 15.1. | 05 | Kultūrinės ir sportinės veiklos bei jos infrastruktūros programa | Iš viso | 954,8 | 953,4 | 99,9 |
| 15.2. | | | savivaldybės biudžeto lėšos | 924,8 | 924,8 | 100,0 |
| 15.3. | | | įstaigos pajamų lėšos | 30 | 28,6 | 95,3 |
| 16. | Molėtų rajono savivaldybės viešoji biblioteka: | | | 894 | 892,6 | 99,8 |
| 16.1. | 05 | Kultūrinės ir sportinės veiklos bei jos infrastruktūros programa | Iš viso | 894 | 892,6 | 99,8 |
| 16.2. | | | savivaldybės biudžeto lėšos | 863,7 | 863,7 | 100,0 |
| 16.3. | | | įstaigos pajamų lėšos | 9 | 7,6 | 84,4 |
| 16.4. | | | valstybės biudžeto lėšos | 21,3 | 21,3 | 100,0 |
| 17. | Molėtų gimnazija: | | | 1801,7 | 1800,1 | 99,9 |
| 17.1. | 06 | Švietimo ir jo infrastruktūros programa | Iš viso | 1786,1 | 1786,1 | 100,0 |
| 17.2. | | | savivaldybės biudžeto lėšos | 412,3 | 412,3 | 100,0 |
| 17.3. | | | mokymo lėšos | 1359,1 | 1359,1 | 100,0 |
| 17.4. | | | įstaigos pajamų lėšos | 0,9 | 0,9 | 100,0 |
| 17.5. | | | valstybės biudžeto lėšos | 13,8 | 13,8 | 100,0 |
| 17.6. | 07 | Socialinės atskirties mažinimo programa | Iš viso | 15,6 | 14 | 89,7 |
| 17.7. | | | valstybės biudžeto lėšos (deleguotos f.) | 15,6 | 14 | 89,7 |
| 18. | Molėtų r. Giedraičių A. Jaroševičiaus gimnazija: | | | 1610,8 | 1604,9 | 99,6 |
| 18.1. | 06 | Švietimo ir jo infrastruktūros programa | Iš viso | 1559,1 | 1559,1 | 100,0 |
| 18.2. | | | savivaldybės biudžeto lėšos | 488,1 | 488,1 | 100,0 |
| 18.3. | | | mokymo lėšos | 1067,1 | 1067,1 | 100,0 |
| 18.4. | | | valstybės biudžeto lėšos | 3,9 | 3,9 | 100,0 |
| 18.5. | 07 | Socialinės atskirties mažinimo programa | Iš viso | 51,7 | 45,8 | 88,6 |
| 18.6. | | | valstybės biudžeto lėšos (deleguotos f.) | 51,7 | 45,8 | 88,6 |
| 19. | Molėtų r. Alantos gimnazija: | | | 2330,2 | 2324,5 | 99,8 |
| 19.1. | 06 | | Iš viso | 2262,4 | 2261,8 | 100,0 |

| | | | | | | |
|-------|--|---|---|---------------|---------------|-------------|
| 19.2. | | Švietimo ir jo infrastruktūros programa | savivaldybės biudžeto lėšos | 696 | 696 | 100,0 |
| 19.3. | | | mokymo lėšos | 1442,8 | 1442,8 | 100,0 |
| 19.4. | | | įstaigos pajamų lėšos | 8,5 | 7,9 | 92,9 |
| 19.5. | | | specialiosios tikslinės dotacijos lėšos | 112 | 112 | 100,0 |
| 19.6. | | | valstybės biudžeto lėšos | 3,1 | 3,1 | 100,0 |
| 19.7. | | Socialinės atskirties mažinimo programa | Iš viso | 67,8 | 62,7 | 92,5 |
| 19.8. | 07 | | valstybės biudžeto lėšos (deleguotos f.) | 67,8 | 62,7 | 92,5 |
| 20. | Molėtų progimnazija: | | | 1834,5 | 1833,1 | 99,9 |
| 20.1. | | Švietimo ir jo infrastruktūros programa | Iš viso | 1811,2 | 1811,2 | 100,0 |
| 20.2. | 06 | | savivaldybės biudžeto lėšos | 631,4 | 631,4 | 100,0 |
| 20.3. | | | mokymo lėšos | 1179,8 | 1179,8 | 100,0 |
| 20.4. | | Socialinės atskirties mažinimo programa | Iš viso | 23,3 | 21,9 | 94,0 |
| 20.5. | 07 | | valstybės biudžeto lėšos (deleguotos f.) | 23,3 | 21,9 | 94,0 |
| 21. | Molėtų pradinė mokykla: | | | 1793,4 | 1785,6 | 99,6 |
| 21.1. | | Švietimo ir jo infrastruktūros programa | Iš viso | 1679,3 | 1677,9 | 99,9 |
| 21.2. | 06 | | savivaldybės biudžeto lėšos | 644,6 | 644,6 | 100,0 |
| 21.3. | | | mokymo lėšos | 1010,3 | 1010,3 | 100,0 |
| 21.4. | | | įstaigos pajamų lėšos | 6,7 | 5,5 | 82,1 |
| 21.5. | | | valstybės lėšos | 17,7 | 17,5 | 98,9 |
| 21.6. | | Socialinės atskirties mažinimo programa | Iš viso | 114,1 | 107,7 | 94,4 |
| 21.7. | 07 | | valstybės biudžeto lėšos (deleguotos f.) | 108,3 | 101,9 | 94,1 |
| 21.8. | | | valstybės biudžeto lėšos | 5,8 | 5,8 | 100,0 |
| 22. | Molėtų menų mokykla: | | | 728,5 | 713,4 | 97,9 |
| 22.1. | | Švietimo ir jo infrastruktūros programa | Iš viso | 728,5 | 713,4 | 97,9 |
| 22.2. | 06 | | savivaldybės biudžeto lėšos | 641,6 | 641,6 | 100,0 |
| 22.3. | | | mokymo lėšos | 18,8 | 18,8 | 100,0 |
| 22.4. | | | įstaigos pajamų lėšos | 28,1 | 28,1 | 100,0 |
| 22.5. | | | valstybės lėšos | 10 | 10 | 100,0 |
| 22.6. | | | Europos Sąjungos finansinės paramos lėšos | 30 | 14,9 | 49,7 |
| 23. | Molėtų r. kūno kultūros ir sporto centras: | | | 570,9 | 569,8 | 99,8 |
| 23.1. | | Švietimo ir jo infrastruktūros programa | Iš viso | 570,9 | 569,8 | 99,8 |
| 23.2. | 06 | | savivaldybės biudžeto lėšos | 503,2 | 503,2 | 100,0 |

| | | | | | | | |
|-------|---|---|---|---------------|---------------|--------|------|
| 23.3. | | | mokymo lėšos | 19,8 | 19,8 | 100,0 | |
| 23.4. | | | įstaigos pajamų lėšos | 37,9 | 36,8 | 97,1 | |
| 23.5. | | | valstybės lėšos | 10 | 10 | 100,0 | |
| 24. | Molėtų r. švietimo pagalbos tarnyba | | | 401,4 | 401,3 | 100,0 | |
| 24.1. | | | Iš viso | 401,4 | 401,3 | 100,0 | |
| 24.2. | | | savivaldybės biudžeto lėšos | 277 | 276,9 | 100,0 | |
| 24.3. | 06 | Švietimo ir jo infrastruktūros programa | mokymo lėšos | 77,2 | 77,2 | 100,0 | |
| 24.4. | | | įstaigos pajamų lėšos | 20,7 | 20,7 | 100,0 | |
| 24.5. | | | valstybės lėšos | 26,5 | 26,5 | 100,0 | |
| 25. | Molėtų „Saulutės“ vaikų lopšelis-darželis: | | | 1355,5 | 1347,4 | 99,4 | |
| 25.1. | | | | Iš viso | 1333,7 | 1327,2 | 99,5 |
| 25.2. | | | savivaldybės biudžeto lėšos | 633,3 | 633,3 | 100,0 | |
| 25.3. | 06 | Švietimo ir jo infrastruktūros programa | mokymo lėšos | 552,9 | 552,9 | 100,0 | |
| 25.4. | | | įstaigos pajamų lėšos | 87,9 | 81,4 | 92,6 | |
| 25.5. | | | valstybės biudžeto lėšos | 59,6 | 59,6 | 100,0 | |
| 25.6. | | | | Iš viso | 21,8 | 20,2 | 92,7 |
| 25.7. | 07 | Socialinės atskirties mažinimo programa | valstybės biudžeto lėšos (deleguotos f.) | 21,8 | 20,2 | 92,7 | |
| 26. | Molėtų „Vyturėlio“ vaikų lopšelis-darželis: | | | 2042,4 | 2038,8 | 99,8 | |
| 26.1. | | | Iš viso | 2017,2 | 2016,5 | 100,0 | |
| 26.2. | | | savivaldybės biudžeto lėšos | 995,3 | 995,3 | 100,0 | |
| 26.3. | 06 | Švietimo ir jo infrastruktūros programa | mokymo lėšos | 859 | 859 | 100,0 | |
| 26.4. | | | įstaigos pajamų lėšos | 105,2 | 104,6 | 99,4 | |
| 26.5. | | | valstybės biudžeto lėšos | 57,7 | 57,6 | 99,8 | |
| 26.6. | | | | Iš viso | 25,2 | 22,3 | 88,5 |
| 26.7. | 07 | Socialinės atskirties mažinimo programa | valstybės biudžeto lėšos (deleguotos f.) | 25,2 | 22,3 | 88,5 | |
| 27. | Molėtų socialinės paramos centras: | | | 1153,4 | 1147,3 | 99,5 | |
| 27.1. | | | Iš viso | 1153,4 | 1147,3 | 99,5 | |
| 27.2. | | | savivaldybės biudžeto lėšos | 677,6 | 675,6 | 99,7 | |
| 27.3. | | | valstybės biudžeto lėšos (deleguotos f.) | 263,6 | 261,8 | 99,3 | |
| 27.4. | 07 | Socialinės atskirties mažinimo programa | įstaigos pajamų lėšos | 32 | 30,8 | 96,3 | |
| 27.5. | | | Europos Sąjungos finansinės paramos lėšos | 115,1 | 114,9 | 99,8 | |
| 27.6. | | | valstybės biudžeto lėšos | 65,1 | 64,2 | 98,6 | |

| 28. | Molėtų paslaugų šeimai centras: | | | 956,6 | 932,5 | 97,5 |
|---|---|--|---|---------------------------|---------------------------------------|------------------------------------|
| 28.1. | 07 | Socialinės atskirties mažinimo programa | Iš viso | 956,6 | 932,5 | 97,5 |
| 28.2. | | | savivaldybės biudžeto lėšos | 781,7 | 781,7 | 100,0 |
| 28.3. | | | specialiosios tikslinės dotacijos lėšos | 78 | 78 | 100,0 |
| 28.4. | | | Europos Sąjungos finansinės paramos lėšos | 65,3 | 41,4 | 63,4 |
| 28.5. | | | tikslinė dotacija | 30,1 | 30 | 99,7 |
| 28.6. | | | įstaigos pajamų lėšos | 1,5 | 1,4 | 93,3 |
| 29. | Molėtų rajono Alantos senelių globos namai: | | | 643,4 | 643 | 99,9 |
| 29.1. | 07 | Socialinės atskirties mažinimo programa | Iš viso | 643,4 | 643 | 99,9 |
| 29.2. | | | savivaldybės biudžeto lėšos | 376,7 | 376,7 | 100,0 |
| 29.3. | | | įstaigos pajamų lėšos | 255 | 254,6 | 99,8 |
| 29.4. | | | valstybės biudžeto lėšos | 11,7 | 11,7 | 100,0 |
| 30. | Iš viso | | | 43341,7 | 41594,1 | 96,0 |
| Budžeto asignavimų paskirstymas pagal programas: | | | | | | |
| Eil. Nr. | Programos kodas | Programos pavadinimas | Finansavimo šaltinis | 2025 m. asignavimų planas | 2025 m. plano vykdymas (panaudojimas) | 2025 m. plano įvykdymas procentais |
| 31. | 01 | Verslo, ūkininkavimo sąlygų bei investicijų aplinkos gerinimo programa | Iš viso | 534,1 | 531,5 | 99,5 |
| 32. | | | valstybės biudžeto lėšos | 378,7 | 378,7 | 100,0 |
| 33. | | | savivaldybės biudžeto lėšos | 155,4 | 152,8 | 98,3 |
| 34. | 02 | Savivaldybės institucijų ir viešojo administravimo veiklų programa | Iš viso | 6679,2 | 6487,3 | 97,1 |
| 35. | | | valstybės biudžeto lėšos | 458,7 | 348,5 | 76,0 |
| 36. | | | savivaldybės biudžeto lėšos | 5527,4 | 5472,3 | 99,0 |
| 37. | | | įstaigos pajamų lėšos | 43 | 27,7 | 64,4 |
| 38. | | | skolintos lėšos | 600 | 600 | 100,0 |
| 39. | | | žemės realizavimo pajamos | 50,1 | 38,8 | 77,4 |
| 40. | 03 | Gyvenamosios aplinkos tvarkymo, viešųjų paslaugų ir aplinkos apsaugos programa | Iš viso | 6982,8 | 6509,9 | 93,2 |
| 41. | | | savivaldybės biudžeto lėšos | 3247,8 | 3247,2 | 100,0 |
| 42. | | | tikslinė dotacija kelių priežiūrai ir rekonstrukcijai | 1833,7 | 1833,3 | 100,0 |
| 43. | | | skolintos lėšos | 632,3 | 549,8 | 87,0 |
| 44. | | | Europos Sąjungos finansinės paramos lėšos | 1030,5 | 731,2 | 71,0 |

| | | | | | | |
|-----|----------------|--|---|----------------|----------------|-------|
| 45. | | | aplinkos apsaugos programa | 238,5 | 148,4 | 62,2 |
| 46. | 04 | Dalyvavimo demokratijos, bendruomeniškumo skatinimo, gyventojų sveikatinimo ir jų saugumo užtikrinimo programa | Iš viso | 882,3 | 837,20 | 94,9 |
| 47. | | | savivaldybės biudžeto lėšos | 336,2 | 291,30 | 86,6 |
| 48. | | | valstybės biudžeto lėšos | 208,1 | 208,00 | 100,0 |
| 49. | | | Europos Sąjungos finansinės paramos lėšos | 338 | 337,90 | 100,0 |
| 50. | 05 | Kultūrinės ir sportinės veiklos bei jos infrastruktūros programa | Iš viso | 3456,9 | 3451,2 | 99,8 |
| 51. | | | savivaldybės biudžeto lėšos | 3396,6 | 3393,7 | 99,9 |
| 52. | | | pajamos už paslaugas | 39 | 36,2 | 92,8 |
| 53. | | | valstybės biudžeto lėšos | 21,3 | 21,3 | 100,0 |
| 54. | 06 | Švietimo ir jo infrastruktūros programa | Iš viso | 15384 | 15195,7 | 98,8 |
| 55. | | | mokymo lėšos | 7703 | 7703 | 100,0 |
| 56. | | | savivaldybės biudžeto lėšos | 6080,1 | 6080,0 | 100,0 |
| 57. | | | specialiosios tikslinės dotacijos lėšos | 112 | 112 | 100,0 |
| 58. | | | pajamos už paslaugas | 295,9 | 285,9 | 96,6 |
| 59. | | | Europos Sąjungos finansinės paramos lėšos | 817 | 642,1 | 78,6 |
| 60. | | | tikslinė dotacija | 308,2 | 304,9 | 98,9 |
| 61. | | | valstybės biudžeto lėšos (D) | 27,8 | 27,8 | 100,0 |
| 62. | | | skolintos lėšos | 40 | 40 | 100,0 |
| 63. | 07 | Socialinės atskirties mažinimo programa | Iš viso | 9282,4 | 8441,3 | 90,9 |
| 64. | | | valstybės biudžeto lėšos (D) | 1592,7 | 1518,3 | 95,3 |
| 65. | | | savivaldybės biudžeto lėšos | 4666 | 4500 | 96,4 |
| 66. | | | specialiosios tikslinės dotacijos lėšos | 78 | 78 | 100,0 |
| 67. | | | pajamos už patalpų nuomą | 130,1 | 22,5 | 17,3 |
| 68. | | | pajamos už paslaugas | 288,5 | 284,4 | 98,6 |
| 69. | | | Europos Sąjungos finansinės paramos lėšos | 1618,1 | 1282,2 | 79,2 |
| 70. | | | lėšos būsto pirkimui | 193,5 | 117 | 60,5 |
| 71. | | | skolintos lėšos | 227,7 | 154,6 | 67,9 |
| 72. | | | tikslinė dotacija | 487,8 | 484,3 | 99,3 |
| 73. | 08 | Turizmo paslaugų plėtros ir rajono įvaizdžio komunikacijos programa | Iš viso | 140 | 140 | 100,0 |
| 74. | | | savivaldybės biudžeto lėšos | 140 | 140 | 100,0 |
| 75. | Iš viso | | | 43341,7 | 41594,1 | 96,0 |

MOLĖTŲ RAJONO SAVIVALDYBĖS MERO 2025 METŲ MERO REZERVO LĖŠŲ PANAUDOJIMO ATASKAITA

Molėtų rajono savivaldybės mero rezervo lėšų naudojimo tvarkos aprašas patvirtintas Molėtų rajono savivaldybės tarybos 2023 m. gegužės 25 d. sprendimu Nr. B1-99 "Dėl Molėtų rajono savivaldybės mero rezervo lėšų naudojimo tvarkos aprašo patvirtinimo"

| Eil. Nr. | Rezervo suformavimo, panaudojimo, perskirstymo pagrindas | Patvirtintas planas su patikslinimais, Eur | Išlaidos (asignavimai), Eur | Pastabos |
|--|---|--|-----------------------------|--|
| 1. | 2025 m. vasario 20 d. Molėtų rajono savivaldybės tarybos sprendimas Nr. B1-34 "Dėl Molėtų rajono savivaldybės 2025 metų biudžeto patvirtinimo" | 67100 | | LR Biudžeto sandaros įstatymo 15 straipsnis numato, kad Savivaldybė sudaro mero rezervą, kuris turi būti ne mažesnis kaip 0,25 procento ir ne didesnis kaip 1 procentas patvirtintų savivaldybės biudžeto pajamų (neįskaitant valstybės dotacijų savivaldybių biudžetams). Mero rezervo lėšas skirsto meras. |
| 2. | 2025 m. rugsėjo 9 d. savivaldybės mero potvarkis Nr. B3-791 „Dėl lėšų iš mero rezervo skyrimo“ | | 5000 | Lėšos skirtos gyvenamojo namo gaisro padariniams likviduoti ir padarytiems nuostoliams iš dalies apmokėti (UAB „Molėtų švara“ 2025 m. rugsėjo 8 d. sąmata (degusio pastato ardymas, suma 7708,8 Eur)), lėšos pervestos į pareiškėjo nurodytą sąskaitą. |
| 3. | 2025 m. gruodžio 17 d. Molėtų rajono savivaldybės tarybos sprendimas Nr. B1-268 "Dėl Molėtų rajono savivaldybės tarybos 2025 m. vasario 20 d. sprendimo Nr. B1-34 „Dėl Molėtų rajono savivaldybės 2025 metų biudžeto patvirtinimo“ pakeitimo“ | | 62100 | Suma perskirstyta kitoms savivaldybės reikmėms |
| Iš viso: | | 67100 | 67100 | |
| Rezervo likutis (nepanaudotas): | | | 0 | |

MOLĖTŲ RAJONO SAVIVALDYBĖS ATASKAITA APIE VYKDOMAS VALSTYBĖS PERDUOTAS FUNKCIJAS

(Valstybinės (valstybės perduotos savivaldybėms) funkcijos pagal Lietuvos Respublikos vietos savivaldos įstatymo 7 straipsnį)

**Informacija ataskaitoje pateikiama vadovaujantis Vietos savivaldos įstatymo 15 str. 2 dalies 5 punktu: Savivaldybės taryba reglamento nustatyta tvarka prižiūri merą ir kitus subjektus, tiesiogiai įgyvendinančius valstybines (perduotas savivaldybėms) funkcijas.*

| Valstybinės (valstybės perduotos savivaldybėms) funkcijos yra: | 2024 m. savivaldybei skirtas ir panaudotas valstybės biudžeto finansavimas, tūkst. eur | 2025 m. savivaldybei skirtas ir panaudotas valstybės biudžeto finansavimas, tūkst. eur | Finansavimo skirtumas tarp 2025 ir 2024 m. | Nustatyti ir/ar pasiekti kriterijai, funkcijos, atlikti darbai (kokybiniai/kiekybiniai rodikliai)* 2025 metais |
|--|--|--|--|--|
| 1) civilinės būklės aktų registravimas; | 22,6 | 22,4 | -0,2 | Sudaryti gimimo įrašai - 80: pagal prašymus tėvystei pripažinti – 24, pagal vienišų motinų prašymus - 3, užsienio valstybėse gimę vaikai – 4. Sudaryti santuokos sudarymo įrašai – 97: rajono bažnyčioje sudarytų santuokų apskaita – 35, užsienio valstybėse sudarytų santuokų apskaita -4, jaunavedžių pasirinktose vietose – 24.Sudaryti santuokos nutraukimo įrašai – 45. Sudaryti mirties įrašai – 346. Vardo, pavardės pakeitimai (prašymų skaičius) -18.Sudaryti civilinės būklės akto įrašo papildymo, pakeitimo įrašai (sudaromi papildant santuokos sudarymo, santuokos nutraukimo įrašus, ištaisant, pakeičiant ar papildant įvairius įrašus, asmeniui pakeitus vardą ar pavardę, pripažįstant tėvystę ar ją nustatant (nuginčijant) teismine tvarka) -44. Išduoti civilinės būklės akto įrašą liudijantį išrašai (praradus anksčiau išduotus liudijimus, po įrašų pakeitimo, ištaisymo, papildymo) – 134. Išduotos pažymos, patvirtinančios kliūčių sudaryti santuoką nebuvimą (kai santuoka numatoma registruoti užsienio valstybėje) – 2.Išduotos pažymos apie šeimos sudėtį (ugdyimo, mokymo, gydymo įstaigoms, asmenims dirbantiems užsienyje) -15 |

| | | | | |
|---|-----|------|------|--|
| 2) įstatymų priskirtų registrų tvarkymas ir duomenų teikimas valstybės registrams; | 0,3 | 0,3 | 0 | Skiriama registrų aptarnavimui |
| 3) civilinė sauga; | 39 | 37,3 | -1,7 | Surengta Ekstremaliųjų situacijų operacijų centro posėdžių - 1. Dalyvauta: valstybinėse civilinės saugos pratybose - 1 kartą, Panevėžio priešgaisrinės gelbėjimo valdybos civilinės saugos pratybose - 1 kartą. Surengtos savivaldybės lygio civilinės saugos pratybos - 1. Tikrintas gyventojų perspėjimo sistemos (sirenų) veikimas - 13 kartų. Surengta civilinės saugos mokymo seminarų - 2, surengta gyventojų švietimo renginių - 14. Patikslinta - savivaldybės kolektyvinės apsaugos statinių poreikis - 1, savivaldybėje parinktų priedangų sąrašas - 1 |
| 4) priešgaisrinė sauga; | 0 | 0 | 0 | Vadovaujantis 2023 m. lapkričio 30 d. sprendimu Nr. B1-284 „Dėl Molėtų rajono savivaldybės tarybos 2023 m. rugsėjo 27 d. sprendimo Nr. B1-214 „Dėl biudžetinės įstaigos Molėtų ugniagesių tarnybos likvidavimo“ pakeitimo, Molėtų ugniagesių tarnyba likviduota 2023 m. gruodžio 31 d. |
| 5) dalyvavimas valdant valstybinius parkus; | | | 0 | |
| 6) priešmokyklinio ugdymo, bendrojo ugdymo, profesinio mokymo ir profesinio orientavimo organizavimas, savivaldybės teritorijoje gyvenančių vaikų iki 16 metų mokymosi pagal privalomojo švietimo programas užtikrinimas, mokyklų (klasių), vykdančių bendrojo ugdymo programas ir skirtų mokiniams, turintiems išskirtinių gabumų ar specialiųjų poreikių, išlaikymas; | | | 0 | |

| | | | | |
|--|-------|-------|------|--|
| 7) mokinių nemokamo maitinimo savivaldybės įsteigtose mokyklose ir savivaldybės teritorijoje įsteigtose nevalstybinėse mokyklose administravimas ir nepasiturinčių šeimų mokinių, deklaravusių gyvenamąją vietą arba gyvenančių tos savivaldybės teritorijoje, aprūpinimo mokinio reikmenimis administravimas; | 261,6 | 327,9 | 66,3 | Pateikta 14 ataskaitų, iš jų 6 vnt. nemokamo maitinimo, 2 vnt. mokinio reikmėms, 4 vnt. papildomai reikalingų lėšų poreikio, 2 ataskaitos pateiktos apie lėšų poreikį 2027 - 2029 metams. Nemokamas maitinimas skirtas 689 mokinių (iš jų 597 bendrojo lavinimo ir 172 ikimokyklinio mokiniams) skirta 277,7 tūkst.eurų, Mokinio reikmėms (295 mokinių) -37,8 tūkst.eurų, administravimo išlaidoms -12,4 tūkst.eurų. |
| 8) socialinių išmokų ir kompensacijų, išskyrus socialinę pašalpą ir kompensacijas, nustatytas Piniginės socialinės paramos nepasiturintiems gyventojams įstatyme, skaičiavimas ir mokėjimas; | 139 | 187,9 | 48,9 | 2025 m. laidojimo išmokos išmokėtos 329 asmenims (131 tūkst. Eur.) |
| 9) savivaldybei priskirtos valstybinės žemės ir kito valstybės turto valdymas, naudojimas ir disponavimas juo patikėjimo teise; | 0,3 | 0,2 | -0,1 | |
| 10) piliečių prašymų atkurti nuosavybės teises į išlikusį nekilnojamąjį turtą nagrinėjimas ir sprendimų dėl nuosavybės teisių atkūrimo priėmimas įstatymų nustatytais atvejais ir tvarka; | | | 0 | |
| 11) valstybės garantijų nuomininkams, išsikeliantiems iš savininkams gražintų gyvenamųjų namų ar jų dalių ir butų, vykdymas; | | | 0 | |

| | | | | |
|--|------|-------|-------|---|
| 12) valstybinės kalbos vartojimo ir taisyklingumo kontrolė; | 8 | 8 | 0 | Patikrinta 13 viešojo maitinimo įstaigų, įstaigų, švietimo įstaigų. Patikrinta 8 spaudos leidiniai, interneto svetainės, reklaminiai leidinukai, skrajutės. Suderinti 52 reklamos projektai. Parašyti 36 raštai dėl Valstybinės kalbos įstatymo pažeidimų. Suteikta 623 konsultacijos fiziniams ir juridiniams asmenims. |
| 13) savivaldybėms pagal teisės aktus priskirtų archyvinių dokumentų tvarkymas; | 14,7 | 14,7 | 0 | Per 2025 metus archyve priimti: <ul style="list-style-type: none"> • 681 vnt. likviduotų įmonių dokumentų; • Dokumentus perdavusių likviduotų įmonių skaičius – 13. Teisės aktų nustatyta tvarka atrinkta naikinti 9 tiesiniai metrai dokumentų. Išnagrinėta: 290 asmenų prašymai išduoti juridinius faktus patvirtinančius dokumentus; Išduota 1 184 juridinius faktus patvirtinančių dokumentų iš likviduotų įmonių dokumentų. Likviduotų įmonių dokumentų saugyklų ir administracinių patalpų plotas – 180 kv. m. Bendras likviduotų įmonių saugomų dokumentų kiekis – 522 tiesiniai metrai. |
| 14) dalyvavimas rengiant ir vykdam mobilizaciją, demobilizaciją, priimančiosios šalies paramą; | 9,1 | 328,9 | 319,8 | Mobilizacijos planas ir CMPR sąrašai: 2025 m. balandžio 16 d. Molėtų raj. Savivaldybės (toliau – Savivaldybė) administracijos direktoriaus įsakymu Nr. B6-178 pakeista Savivaldybės mobilizacijos valdymo grupės sudėtis, atsižvelgiant į personalo pasikeitimus. 2025 m. gegužės - lapkričio mėnesiais pagal naujai (2025 m.) patvirtintas rekomendacijas rengtas naujos redakcijos Savivaldybės mobilizacijos planas (toliau – Planas) ir sudaromi Savivaldybės ir jai pavaldžių įstaigų Civilinio mobilizacijos personalo rezervo (toliau – CMPR) sąrašai. Parengti Plano ir CMPR sąrašų projektai ir pateikti Departamentui derinimui. Suderinti Savivaldybės mobilizacijos plano ir CMPR sąrašai patvirtinti 2025 m. gruodžio 12 d. 2025 m. birželio 4 d. Savivaldybės direktoriaus įsakymu Nr. B6-270 pakeistas Savivaldybės atsakingų už Molėtų rajono savivaldybės mobilizacinio plano rengimą asmenų sąrašas, atsižvelgiant į personalo pasikeitimus. 2025 m. birželio 4 d. Savivaldybės administracijos direktoriaus įsakymu Nr. B6-271 pakeistas Savivaldybės atsakingų už |

| | | | |
|--|--|--|---|
| | | | <p>Molėtų rajono savivaldybės valstybinių mobilizacinių užduočių ir priimančiosios šalies paramos teikimo užduočių vykdymo organizavimą, koordinavimą ir kontrolę sąrašas, atsižvelgiant į personalo pasikeitimus.</p> <p>2025 m. rugsėjo 1 d. Departamentui pateiktas lėšų poreikis, kad būtų pasirengta mobilizacijos metu užtikrinti Valstybinių mobilizacinių užduočių vykdymą.</p> <p>2025 m. gruodžio 11 d. patvirtintas Planas ir CMPR sąrašai.</p> <p>2025 m. gruodžio 11 d. Departamentui pateiktas užpildytas išsamus klausimynas atliekamam Savivaldybės ir jai pavaldžių įstaigų pasirengimo mobilizacijai ir priimančiosios šalies paramai vertinimui. Savivaldybės pasirengimas įvertintas „labai gerai“. Dalyvauta: Mokymai/pratybos:</p> <p>2025 m. vasario – balandžio mėnesiais organizuoti Pilietinio pasipriešinimo mokymai Savivaldybės administracijos ir jai pavaldžių įstaigų darbuotojams.</p> <p>2025 m. kovo mėnesį dalyvauta nuotoliniame seminare „CMPR rezervo formavimas ir apskaita“.</p> <p>2025 m. gegužės - gruodžio mėnesiais dalyvauta rengiamų valstybinių mobilizacinių pratybų metodiniuose ir kituose organizaciniuose pasitarimuose, svarbiausi:</p> <p>2025 m. rugsėjo 10 d. dalyvauta pratybų „Vyčio skliautas 2025“ planavimo konferencijoje;</p> <p>2025 m. rugsėjo 18 d. dalyvauta galutinėje planavimo konferencijoje „Pasitikėjimas 2025“;</p> <p>2025 m. spalio 6 - 10 d. dalyvauta pratybose „Vyčio skliautas 2025“ aktyvuojant jungtinę Mobilizacijos valdymo grupės ir Savivaldybės operacijų centro darbo grupę.</p> <p>2025 m. lapkričio 4 - 5 d. dalyvauta rengiamose tarpinstitucinėse pratybose „Pasirengimas mobilizacijai ir priimančiosios šalies paramos teikimui Utenos apskrityje“.</p> <p>Dalyvavo 4 Savivaldybės administracijos darbuotojai (3 darbuotojai, kurie yra MVG ir patarėjas atliekantis savivaldybės parengties pareigūno funkcijas).</p> <p>2025 m. lapkričio 5 d. dalyvauta pasitarime dėl mokymų savivaldybėse „Pasirengimo pilietiniam pasipriešinimui“</p> |
|--|--|--|---|

| | | | | |
|--|-------|------|-------|--|
| | | | | pagrindai“. 2025 m. lapkričio 6 d. dalyvauta pilietinio atsparumo forume 2025 „Visų mūsų reikalas: NVO ir valstybės bendradarbiavimas krizėms įveikti“. 2025 m. gruodžio 9 d. dalyvauta susitikime „Lietuvos žemės ūkio ir maisto produktų informacinės sistemos funkcionalumo patobulinimų pristatymas“, kuriame pristatytas civilinių mobilizacijos institucijų mobilizacijos planų metodinių rekomendacijų 13 punkto įgyvendinimas, sudarant neatlygintines mobilizacinio užsakymo sutartis. |
| 15) statistinių duomenų teikimas; | 0 | | 0 | |
| 16) dalyvavimas rengiant ir įgyvendinant darbo rinkos politikos priemones ir gyventojų užimtumo programas; | 106,7 | 94,6 | -12,1 | Atrinkta 32 nauji asmenys, kuriems reikalingos užimtumo skatinimo ir motyvavimo paslaugos. Užpildytos 97 asmens poreikių ir galimybių vertinimo anketos iki 2025 m. gruodžio 30 d., iki 2025 m. gruodžio mėn. parengta 32 nauji asmenų Susitarimų dėl dalyvavimo Molėtų rajono savivaldybės 2025 m. užimtumo didinimo programoje. Suteiktos numatytos paslaugos, Suorganizuota 4 Atvejo komandos pasitarimai, parengti 4 pasitarimų protokolai. Posėdžiuose, Atvejo komandos nariai informuoti apie atliktus darbus. Iki metų pabaigos Atvejo komandai pateikta 100 asmenų Susitarimo dėl dalyvavimo Molėtų rajono savivaldybės 2025 m. užimtumo didinimo programoje įgyvendinimą ir asmens pasiektus rezultatus dalyvaujant užimtumo didinimo programoje. 100 asmenų buvo teiktos paslaugos. Įsidarbino 19 asmenų: iš jų 7 neterminuotam darbui, 12 dirbo terminuotus darbus. Įgyvendinta 32 Susitarimai. Išgrynintos 4 paslaugos (atlikti pirkimai), sudarytos paslaugų pirkimo sutartys. 2025 m. dalyvauta 18 val. kvalifikacijos kėlimo kursuose |
| 17) dalyvavimas organizuojant įstatymų numatytus rinkimus ir referendumus; | | | 0 | |
| 18) dalyvavimas atliekant gyventojų ir būstų, taip pat kitus visuotinius surašymus; | | | 0 | |

| | | | | |
|--------------------------------------|------|------|-----|--|
| 19) jaunimo politikos įgyvendinimas; | 23,5 | 26,7 | 3,2 | <p>2025 m. jaunų žmonių (14-29 m.) skaičius Molėtų r. – 2408.</p> <p>Jaunimo vasaros užimtumo ir integracijos į darbo rinką programa: 2025 m. Molėtų rajono savivaldybės jaunimo vasaros užimtumo ir integracijos į darbo rinką programoje, skirtoje Molėtų rajono savivaldybės 14-19 metų jaunuoliams, besimokantiems savivaldybės teritorijoje esančiose bendrojo ugdymo ir profesinio mokymo įstaigose, ir darbdaviams, registruotiems ir vykdančioms veiklą Molėtų rajone, užsiregistravo 20 darbdavių ir 56 jaunuoliai. Bendrus susitarimus dėl darbo pateikė 17 darbdavių, kurių įmonėse, organizacijose liepos–rugpjūčio mėnesiais dirbo 28 jaunuoliai.</p> <p>Jaunimo savanorystės plėtojimas ir skatinimas: 2025 m. Molėtų rajone veikė 9 akredituotos savanorius priimančios organizacijos. 6 mėn. trukmės jaunimo savanorišką tarnybą atliko 16 jaunuolių: VšĮ Molėtų turizmo ir verslo informacijos centre (2), Molėtų kūno kultūros ir sporto centre (1), Molėtų r. savivaldybės viešojoje bibliotekoje (5), Molėtų kultūros centre (Molėtų atvirame jaunimo centre) (2), VšĮ Molėtų krašto muziejuje (5), Asvejos regioninio parko direkcijoje (1). 10 jaunuolių JST programą baigė 2025 m., kiti persikėlė į sekančius metus.</p> <p>Jaunimo iniciatyvų finansavimas: 2025 m. patvirtintos šios jaunimo iniciatyvų prioritetinės sritys: turiningo laisvalaikio kūrimas; tvarios, žaliosios aplinkos kūrimas; emocinės, psichinės ir fizinės sveikatos stiprinimas. Organizuoti du jaunimo iniciatyvų finansavimo konkursai, kuriuose bendrai pateikta 23 paraiškos, iš kurių savivaldybės biudžeto lėšomis finansuota 18.</p> <p>Mokinių dalyvaujamojo biudžeto iniciatyvos projektų finansavimas: 2025 m. keturiose Molėtų rajono ugdymo įstaigose: Molėtų gimnazijoje, Molėtų progimnazijoje, Molėtų r. Alantos gimnazijoje ir Molėtų r. Giedraičių Antano Jaroševičiaus gimnazijoje įgyvendinta mokinių dalyvaujamojo biudžeto iniciatyva.</p> <p>Kita veikla: Jaunimo lyderystės stiprinimas – mokymai, Socialinių ir darbinių įgūdžių ugdymo programos, teikiant intensyvią krizių įveikimo pagalbą, socialiai pažeidžiamiems jaunuoliams finansavimas, Molėtų rajono savivaldybės jaunimo reikalų</p> |
|--------------------------------------|------|------|-----|--|

| | | | | |
|---|-------|-------|------|--|
| | | | | tarybos veikla, Molėtų atviras jaunimo centro veikla, Mobilusis darbas su jaunimu, projekto „Adaptuoto ir išplėsto jaunimui palankių sveikatos priežiūros paslaugų teikimo modelio įdiegimas Molėtų rajone“ įgyvendinimas. |
| 20) žemės ūkio produkcijos kvotų administravimas; | | | 0 | |
| 21) žemės ūkio valdų ir ūkininkų ūkių registravimas; | 125,9 | 137,2 | 11,3 | Įregistruotų, atnaujintų ir išregistruotų ūkininkų ūkių skaičius - 2243; įregistruotų, atnaujintų ir išregistruotų žemės ūkio valdų skaičius - 3725. |
| 22) žemės ūkio naudmenų ir pasėlių deklaravimo darbų administravimas; | 25 | 25 | 0 | Priimtų pasėlių deklaravimo paraiškų skaičius - 2485; pasėlių deklaracijose pateiktų laukų skaičius - 25882; išankstinių KŽS pasikeitimų, netikslumų žymėjimas PPIS - 165vnt., trąšų ir atliktų darbų žurnalų pildymas - 171vnt. |
| 23) stichinių meteorologinių reiškinių, gyvūnų užkrečiamųjų ligų likvidavimo ir priežiūros programų įgyvendinimas, medžiojamųjų gyvūnų ir griežtai saugomų rūšių laukinių gyvūnų žemės ūkiui padarytos žalos ir nuostolių nustatymas; | 5 | 5 | 0 | Priimtų prašymų medžiojamųjų gyvūnų padarytos žalos įvertinimo skaičius - 28; griovių ir pylimų bendras ilgis savivaldybėje - 872,4 ; šalnų ir sausros nuostolių įvertinimo skaičius -12. |
| 24) valstybei nuosavybės teise priklausančių melioracijos ir hidrotechnikos statinių valdymas ir naudojimas patikėjimo teise; | 151 | 151,5 | 0,5 | Einamųjų metų sausio 1 d. aptarnaujamas melioruotas žemių plotas, kurį sudaro siurbliūnėmis sausinamas žemės plotas, kitas nusaustas (išskyrus siurbliūnėmis sausinamą) žemės plotas ir tvenkinių žemės plotas savivaldybėje - 29,255 tūkst. ha; griovių ir pylimų bendras ilgis savivaldybėje 872,4 ha. Suremontuota: 340,15 ha sausinimo sistemų; 1,197 km drenažo linijų; 3 pralaidos; 26 drenažo žiotys; 2,26 km. griovių, 1 lieptas ir 16,61 km griovių priežiūros darbai (šienavimas). |
| 25) traktorių, savaeigių ir žemės ūkio mašinų bei jų priekabų registravimas ir techninė priežiūra; | 27 | 30 | 3 | Įregistruotos, pakeistų registracijos duomenų ir išregistruotos žemės ūkio technikos skaičius -387 ; išduotų traktorių ir kitos žemės ūkio technikos apžiūros talonų skaičius - 1659; |

| | | | | |
|---|-----|-------|------|---|
| 26) kaimo plėtros priemonių įgyvendinimo administravimas; | 29 | 30 | 1 | Priimtų: paraiškų dėl paramos bičių laikytojams už papildomą bičių maitinimą skaičius - 157; paraiškų draudimo įmokoms ir kredito palūkanoms kompensuoti skaičius - 7. |
| 27) valstybės garantuojamos pirminės teisinės pagalbos teikimas; | 6,1 | 5,9 | -0,2 | 2025 m. suteiktų teisinių konsultacijų - 235; Parengtų prašymų su reikiama dokumentacija antrinei teisei pagalbai suteikti – 53; Parengti prašymai privalomajai mediacijai – 34; Parengti asmenų vardu reikiami dokumentai valstybinėms įstaigoms, institucijoms - 16; Parengti asmenims procesiniai dokumentai teismui - 8. |
| 28) gyvenamosios vietos deklaravimo duomenų ir gyvenamosios vietos nedeklaravusių asmenų apskaitos duomenų tvarkymas; | 1,8 | 1,8 | 0 | Priimta gyvenamosios vietos deklaracijų asmeniui pakeitus gyvenamąją vietą Lietuvoje, atvykus gyventi į Molėtų m. iš kitų respublikos vietovių bei užsienio – 342. Priimta prašymų įtraukti į gyvenamosios vietos neturinčių asmenų apskaitą – 86. Priimta gyvenamosios vietos deklaracijų, pildomų asmeniui išvykstant iš Lietuvos Respublikos ilgesniam kaip šešerių mėnesių laikotarpiu – 20. Priimta piliečių prašymai išduoti pažymas apie asmens deklaruotą gyvenamąją vietą ir įtraukimą į gyvenamosios vietos neturinčių asmenų apskaitą -163. Išduota pažymų apie asmens deklaruotą gyvenamąją vietą, įtrauktiems į gyvenamosios vietos neturinčių asmenų apskaitą, gyvenamosios patalpos savininkui – 566. Priimta piliečių prašymų dėl deklaravimo duomenų taisymo, keitimo ir naikinimo – 21. Gyventojų, pasinaudojusių deklaravimo įstaigų paslaugomis, skaičius – 2517. |
| 29) socialinės globos teikimo asmenims su sunkia negalia užtikrinimas; | 595 | 602,4 | 7,4 | 2025 m. ilgalaikės/trumpalaikės socialinės globos paslaugos stacionariose socialinės globos įstaigose buvo teikiamos 86 asmenims su sunkia negalia, 11 asmenų sunkia negalia buvo teikiamos dienos socialinės globos paslaugos asmens namuose. |

| | | | | |
|---|-------|-------|-----|--|
| 30) informacijos apie savivaldybės institucijų ir savivaldybės valdomų įmonių, atitinkančių Vyriausybės nustatytus kriterijus, finansinius santykius ir apie įmones, privalančias tvarkyti atskiras sąskaitas, kaupimas, saugojimas ir teikimas Europos Komisijai Vyriausybės nustatyta tvarka; | | | 0 | |
| 31) antrinės sveikatos priežiūros organizavimas įstatymų nustatytais atvejais ir tvarka; | | | 0 | |
| 32) visuomenės sveikatos priežiūra savivaldybės teritorijoje esančiose ikimokyklinio ugdymo, bendrojo ugdymo mokyklose ir profesinio mokymo įstaigose ugdomų mokinių pagal ikimokyklinio, priešmokyklinio, pradinio, pagrindinio ir vidurinio ugdymo programas, visuomenės sveikatos stiprinimas, visuomenės sveikatos stebėseną; | 176,1 | 181,6 | 5,5 | 136 tūkst. Eur skirta sveikos gyvensenos plėtojimui bei sveikos gyvensenos įgūdžių stiprinimui ugdymo įstaigose ir bendruomenėse. 45,6 tūkst. Eur skirta psichikos sveikatos stiprinimo, psichosocialinės pagalbos ir savižudybių prevencijos intervencijų plėtojimui. Visos valstybės lėšos perduodamos Utenos rajono savivaldybės visuomenės sveikatos biurui. |
| 33) neveiksnių asmenų būklės peržiūrėjimo užtikrinimas; | 0,6 | 1 | 0,4 | 2025 metais neveiksnių asmenų būklės peržiūrėjimo komisijos inicijuotų asmens būklės peržiūrėjimo bylų skaičius 16. |
| 34) savivaldybės erdvinių duomenų rinkinio tvarkymas; | 15,2 | 16,6 | 1,4 | 2024 metais suderinta ir integruota į TIHS 1232 vienetų topografinių ir inžinerinių tinklų planų erdvinių duomenų, 1034,9 hektarų ploto. |

| | | | | |
|--|-------|-------|--------|---|
| 35) koordinuotai teikiamų paslaugų vaikams nuo gimimo iki 18 metų (turintiems didelių ir labai didelių specialiųjų ugdymosi poreikių – iki mokslo metų, kuriais jiems sukanka 21 metai, pabaigos, o tiems, kurie dėl ligos mokėsi su pertraukomis ir pateikė tokių pertraukų priežastį pagrindžiančius dokumentus, – iki mokslo metų, kuriais jiems sukanka 23 metai, pabaigos) ir vaiko atstovams pagal įstatymą koordinavimas; | 26,9 | 27,8 | 0,9 | 2025 metais Vaiko gerovės komisijos siūlymu koordinuotai teikiamos paslaugos buvo suteiktos/koordinuotos 4 vaikams ir jų atstovams pagal įstatymą. |
| 36) kitos pagal įstatymus perduotos funkcijos. | 4,9 | 15,3 | 10,4 | Būsto nuomos mokesčio kompensacija pasinaudojo 8 vieno - penkių asmenų šeimos. Iš jų: 2 - iš Ukrainos atvykusios šeimos |
| | 0,4 | 0,6 | 0,2 | 2. Duomenų teikimas konkurencijos tarnybai-0,4 (Valstybės pagalba yra parama, kurią savivaldybė ar kita viešojo administravimo institucija iš savo išteklių teikia tam tikriems ūkio subjektams arba tam tikroms prekėms gaminti ar paslaugoms teikti, suteikdama jiems išskirtinę ekonominę naudą, kuri neatsirastų rinkos sąlygomis, - 2025 metais suteiktos paramos skaičius - 146); |
| | 348,6 | 241,3 | -107,3 | 3. Socialinei priežiūrai šeimoms (241,3 tūkst. Eur BĮ Molėtų socialinės paramos centrui) - 2025 m. Socialinių įgūdžių ugdymo, palaikymo ir (ar) atkūrimo ir socialinės priežiūros paslaugas gavo 98 šeimos, kuriose augo 153 vaikai. Socialinių įgūdžių ugdymo ir atkūrimo, socialinės priežiūros šeimos bei bendrąsias socialines paslaugas šeimoms teikė 7 socialinių darbuotojų darbu su šeimomis. |

| | | | | |
|---|---------------|---------------|--------------|--|
| | 22,5 | 22,3 | -0,2 | 4. Socialinė priežiūra šeimos - (22,3 tūkst. Eur BĮ Molėtų socialinės paramos centrui) 2025 m. socialinė priežiūros paslaugos šeimoms, auginančioms kūdikius iki 12 mėn. ir auginančioms vaikus su negalia iki 36 mėn., buvo teiktos 10 šeimų. Paslaugas teikė 1 individualios priežiūros darbuotojas. |
| | 21,9 | 22 | 0,1 | Priimti sprendimai dėl valstybinės žemės nuomos ir panaudos, nuomos teisės perleidimo, įkeitimo - 33, sudarytos valstybinės žemės nuomos, panaudos sutartys – 25, Žemės informacinėje sistemoje parengta sutikimų/atsisakymų statyti statinius nesuformuotoje valstybinėje žemėje – 59, atlikti faktiniai duomenų patikrinimai vietovėje nuomojant valstybinės žemės sklypus esantiems statiniams eksploatuoti - 7 |
| Iš viso panaudota finansavimo: | 2207,7 | 2566,2 | 358,5 | |
| Einamųjų metų planas: | 2260,8 | 2640,6 | | |
| Gražinta einamaisiais metais: | 51,1 | 74,4 | | |
| 1. Soc. priežiūros departamentui (socialinė parama mokiniams) | 28 | 26 | | |
| 2. Soc.priežiūros departamentui (dalyvavimas rengiant ir įgyvendinant darbo rinkos politikos priemones ir gyventojų užimtumo programas) | 0,2 | 0,1 | | |
| 3. Soc. priežiūros departamentui (socialinės išmokos ir kompensacijos) | 21,9 | 47,7 | | |
| 4. Soc.priežiūros departamentui (būsto nuomos mokesčio dalies kompensavimui) | 0,9 | 0,5 | | |
| 5. LR sveikatos apsaugos ministerija (neveiksnių asmenų būklės peržiūrėjimo užtikrinimas) | 0,1 | 0,1 | | |

Savivaldybės tarybos sprendimais patvirtintų finansavimo programų, tvarkų aprašų įgyvendinimas savivaldybės lėšomis

Pagrindas: Vietos savivaldos įstatymo 27 str. 2 dalies 2 punktas: 2) meras iki kiekvienų einamųjų metų birželio 15 dienos savivaldybės tarybai raštu atsiskaito, kaip įgyvendinami įstatymai, Vyriausybės nutarimai, savivaldybės tarybos sprendimai, kaip vykdomas savivaldybės biudžetas ir naudojami kiti piniginiai ištekliai;

| Eil. Nr. | Programos pavadinimas | 2023 m. | | 2024 m. | | 2025 m. | | Savivaldybės tarybos patvirtintas aprašas (data, Nr. sprendimo pavadinimas) | Trumpas rezultatų aprašymas |
|----------|--|---------------------------|----------------------------|---------------------------|----------------------------|---------------------------|----------------------------|--|--|
| | | Paraiškų/prašymų skaičius | Panaudota suma, tūkst. Eur | Paraiškų/prašymų skaičius | Panaudota suma, tūkst. Eur | Paraiškų/prašymų skaičius | Panaudota suma, tūkst. Eur | | |
| 1. | Smulkaus verslo rėmimo programa | 30 | 33,8 | 29 | 33 | 45 | 45 | Molėtų rajono savivaldybės smulkiojo ir vidutinio verslo subjektų rėmimo tvarkos aprašas, patvirtintas 2022 m. liepos 28 d. tarybos sprendimu Nr. B1-162. Pakeitimas 2025 m. kovo 29 d. tarybos sprendimu Nr. B1-60 | 2025 m. gautos ir įvertintos 45 SVV rėmimo paraiškos, pareiškėjai atitiko Paramos aprašo reikalavimus ir gavo finansavimą (viso 55638,02 Eur paramos). |
| 2. | Kompensacija už nuotekų įrenginių įsirengimą | 88 | 93,2 | 79 | 81,4 | 83 | 83 | Molėtų rajono savivaldybės individualių nuotekų valymo įrenginių statybos išlaidų dalinio kompensavimo tvarkos aprašas, patvirtintas Molėtų rajono savivaldybės tarybos 2024 m. gegužės 30 d. sprendimu Nr. B1-145 „Dėl Molėtų rajono savivaldybės individualių nuotekų valymo įrenginių statybos išlaidų dalinio kompensavimo tvarkos aprašo patvirtinimo“. | Dalinai kompensuotas individualių nuotekų valymo įrenginių įrengimas 83 gyventojams |

| | | | | | | | | | |
|----|--|----|------|----|-------|----|-------|---|---|
| 3. | Nevyriausybi- nių organizacijų veiklos rėmimas | 27 | 16,5 | 40 | 27,51 | 43 | 32,64 | Molėtų rajono savivaldybės nevyriausybinių organizacijų projektų finansavimo tvarkos aprašas, patvirtintas Molėtų rajonų savivaldybės tarybos 2021 m. kovo 25 d. sprendimu Nr. B1-91 „Dėl Molėtų rajono savivaldybės nevyriausybinių organizacijų projektų finansavimo tvarkos aprašo patvirtinimo“ | Iš dalies finansuota 39 projektai. Bendruomeniškumo skatinimo projektams teko 19,77 tūkst. eurų (28 projektai), kultūros – 6,4 tūkst. eurų (6 projektai), kitiems – 6,47 tūkst. eurų (5 projektai). |
|----|--|----|------|----|-------|----|-------|---|---|

| | | | | | | | | | |
|----|-----------------------------------|----|------|----|-----|----|-----|---|--|
| 4. | Kultūros projektų finansavimas | 2 | 12,3 | 2 | 11 | 5 | 16 | Projektų, finansuojamų pagal Molėtų rajono savivaldybės strateginio veiklos plano 2023–2025 metams 5 programos „Molėtų rajono savivaldybės kultūrinės ir sportinės veiklos bei jos infrastruktūros programa“ priemonę Nr. 1.4.1.19 „Kultūros projektų įgyvendinimas“, finansavimo tvarkos aprašas, patvirtintas Molėtų rajono savivaldybės tarybos 2023 m. kovo 30 d. sprendimu Nr. B1-65 „Dėl Projektų, finansuojamų pagal Molėtų rajono savivaldybės strateginio veiklos plano 2023–2025 metams 5 programos „Molėtų rajono savivaldybės kultūrinės ir sportinės veiklos bei jos infrastruktūros programa“ priemonę Nr. 1.4.1.19 „Kultūros projektų įgyvendinimas“, finansavimo tvarkos aprašo patvirtinimo“ | Pateiktos 5 paraiškos. Finansuoti 4 projektai: UAB Aukštaitijos verslo centro, asociacijos "Legendos", VšĮ "Alanta Arts", VšĮ "2Bingiai" |
| 5. | Jaunimo vasaros užimtumo programa | 26 | 13,6 | 26 | 3,9 | 28 | 5,6 | Molėtų rajono savivaldybės jaunimo vasaros užimtumo ir integracijos į darbo rinką programa, patvirtinta Molėtų rajono savivaldybės | 2025 m. Molėtų rajono savivaldybės jaunimo vasaros užimtumo ir integracijos į darbo rinką programoje, skirtoje Molėtų |

| | | | | | | | | |
|--|--|--|--|--|--|--|---|--|
| | | | | | | | <p>tarybos 2025 m. vasario 20 d. sprendimu Nr. B1-47 „Dėl Molėtų rajono savivaldybės jaunimo vasaros užimtumo ir integracijos į darbo rinką programos patvirtinimo“</p> | <p>rajono savivaldybės 14-19 metų jaunuoliams, besimokantiems savivaldybės teritorijoje esančiose bendrojo ugdymo ir profesinio mokymo įstaigose, ir darbdaviams, registruotiems ir vykdančiams veiklą Molėtų rajone, užsiregistravo 20 darbdavių ir 56 jaunuoliai. Bendrus susitarimus dėl darbo pateikė 17 darbdavių, kurių įmonėse, organizacijose liepos–rugpjūčio mėnesiais dirbo 28 jaunuoliai. Darbdaviams įdarbinus jauną asmenį visu etatu per mėnesį kompensuota 40 procentų nuo minimalios mėnesio algos, taikytos programos vykdymo laikotarpiu. Įgyvendinant programą, gautas papildomas finansavimas iš valstybės biudžeto lėšų – 14000 Eur.</p> |
|--|--|--|--|--|--|--|---|--|

| | | | | | | | | | |
|----|---------------------------------|----|---|----|-----|----|-----|---|--|
| 6. | Skatinimas jaunimą savanoriauti | 15 | 4 | 13 | 2,5 | 16 | 4,2 | <p>Molėtų rajono savivaldybės jaunimo savanoriškos tarnybos finansavimo tvarkos aprašas, patvirtintas Molėtų rajono savivaldybės tarybos 2025 m. kovo 27 d. sprendimu Nr. B1-77 „Dėl Molėtų rajono savivaldybės jaunimo savanoriškos tarnybos projektų finansavimo tvarkos aprašo patvirtinimo“</p> | <p>2025 m. Molėtų rajone veikė 9 akredituotos savanorius priimančios organizacijos. 6 mėn. trukmės jaunimo savanorišką tarnybą atliko 16 jaunuolių: VšĮ Molėtų turizmo ir verslo informacijos centre (2), Molėtų kūno kultūros ir sporto centre (1), Molėtų r. savivaldybės viešojoje bibliotekoje (5), Molėtų kultūros centre (Molėtų atvirame jaunimo centre) (2), VšĮ Molėtų krašto muziejuje (5), Asvejos regioninio parko direkcijoje (1). 10 jaunuolių JST programą baigė 2025 m., kiti persikėlė į sekančius metus. Programos įgyvendinimui gautas papildomas finansavimas iš JRA - 1260 Eur.</p> |
|----|---------------------------------|----|---|----|-----|----|-----|---|--|

| | | | | | | | | | |
|----|---------------------------------|----|-----|----|-----|----|-----|--|---|
| 7. | Jaunimo iniciatyvų finansavimas | 13 | 4,8 | 12 | 4,5 | 18 | 6,3 | <p>Molėtų rajono savivaldybės jaunimo iniciatyvų finansavimo tvarkos aprašas, patvirtintas Molėtų rajono savivaldybės tarybos 2025 m. kovo 27 d. sprendimu Nr. B1-76 „Dėl Molėtų rajono savivaldybės jaunimo iniciatyvų finansavimo tvarkos aprašo patvirtinimo“</p> | <p>2025 m. patvirtintos šios jaunimo iniciatyvų prioritetinės sritys: turiningo laisvalaikio kūrimas; tvarios, žaliosios aplinkos kūrimas; emocinės, psichinės ir fizinės sveikatos stiprinimas. Organizuoti du jaunimo iniciatyvų finansavimo konkursai, kuriuose bendrai pateikta 23 paraiškos, iš kurių savivaldybės biudžeto lėšomis finansuota 18. Įgyvendinus jaunimo iniciatyvas Molėtų mieste bei rajone įkurtos poilsio ir pramogų erdvės, vykdyti įvairūs užsiėmimai, terapijos, organizuotos kūrybinės, sportinės veiklos ir kt.</p> |
|----|---------------------------------|----|-----|----|-----|----|-----|--|---|

| | | | | | | | | | |
|----|--|----|----|---|----|---|-------|--|--|
| 8. | Mokinių dalyvaujamojo biudžeto iniciatyvos projektų finansavimas | | | 3 | 3 | 4 | 4 | Molėtų rajono savivaldybės mokinių dalyvaujamojo biudžeto iniciatyvų projektų atrankos ir finansavimo tvarkos aprašas, patvirtintas Molėtų rajono savivaldybės tarybos 2025 m. birželio 26 d. sprendimu Nr. B1-165 „Dėl Molėtų rajono savivaldybės tarybos 2024 m. liepos 25 d. sprendimo Nr. B1-192 „Dėl Molėtų rajono savivaldybės mokinių dalyvaujamojo biudžeto iniciatyvos projektų atrankos ir finansavimo tvarkos aprašo patvirtinimo“ pakeitimo“ . | 2025 m. keturiose Molėtų rajono ugdymo įstaigose: Molėtų gimnazijoje, Molėtų progimnazijoje, Molėtų r. Alantos gimnazijoje ir Molėtų r. Giedraičių Antano Jaroševičiaus gimnazijoje įgyvendinta mokinių dalyvaujamojo biudžeto iniciatyva. Kiekvienai ugdymo įstaigai Molėtų rajono savivaldybė skyrė po 1000 Eur. Įgyvendinus mokinių dalyvaujamojo biudžeto iniciatyvas ugdymo įstaigose įkurtos poilsio ir žaidimų erdvės, įsigytos priemonės neformalių veiklų vykdymui ir kt. |
| 9. | Savivaldybės sveikatos apsaugos programa | 16 | 40 | 4 | 47 | 4 | 268,8 | Projektų, finansuojamų pagal Molėtų rajono savivaldybės strateginio veiklos plano 2023–2025 metams 4 programos „Dalyvavimo demokratijos, bendruomeniškumo skatinimo, gyventojų sveikatinimo ir jų saugumo užtikrinimo programa“ priemonės Nr. 1.2.1.1, 1.2.1.2, 1.2.2.1, 1.2.2.4, finansavimo tvarkos aprašas, patvirtintas Molėtų rajono savivaldybės tarybos | š viso finansavimas skirtas 4 paraiškoms, bendra investicijų suma sudaro 268 794,37 Eur. 1. Operacinės medicininės įrangos atnaujinimas Skirta suma: 13 955,88 Eur. Projekto esmė: Šios lėšos skirtos chirurginės įrangos modernizavimui. Atnaujinus operacinės instrumentarijų ar įrangą, užtikrinamas didesnis pacientų saugumas, mažesnė komplikacijų rizika bei greitesnis operacijų atlikimo procesas. |

| | | | | | | | | |
|--|--|--|--|--|--|--|---|--|
| | | | | | | | <p>2023 m. gegužės 25 d. sprendimu Nr. B1-110 „Dėl projektų, finansuojamų pagal Molėtų rajono savivaldybės strateginio veiklos plano 2023–2025 metams 4 programos „Dalyvavimo demokratijos, bendruomeniškumo skatinimo, gyventojų sveikatinimo ir jų saugumo užtikrinimo programa“ priemonės Nr. 1.2.1.1, 1.2.1.2, 1.2.2.1, 1.2.2.4, finansavimo tvarkos aprašo patvirtinimo“</p> | <p>2. Skubios medicinos pagalbos paslaugų prieinamumo užtikrinimas Skirta suma: 5 684,58 Eur. Projekto esmė: Finansavimas orientuotas į greitąją reakciją ir pirmąją pagalbą. Tai gali apimti būtinųjų medicinos priemonių atnaujinimą ar darbuotojų darbo sąlygų gerinimą, kad skubi pagalba Molėtų rajono gyventojams būtų suteikta dar operatyviau.</p> <p>3. Efektyvesnis ir kokybiškesnis oftalmologo paslaugų prieinamumas Skirta suma: 66 859,15 Eur. Projekto esmė: Investicija į akių ligų diagnostikos ir gydymo kokybę. Už šias lėšas planuojama įsigyti modernią oftalmologinę įrangą, kuri leis tiksliau diagnozuoti regos sutrikimus bei sutrumpinti laukiančiųjų eiles prie specialistų kabinetų.</p> <p>4. Gydymo paskirties pastato dalies patalpų kapitalinis remontas (Graužinių g. 3, Molėtai) Skirta suma: 182 294,76 Eur. Projekto esmė: Tai</p> |
|--|--|--|--|--|--|--|---|--|

| | | | | | | | | | |
|-----|--|----|----|----|----|----|----|--|---|
| | | | | | | | | | didžiausios apimties projektas, skirtas infrastruktūros gerinimui. Patalpų pritaikymas reabilitacinei veiklai leis išplėsti teikiamų paslaugų spektrą – Molėtų gyventojai galės gauti kokybiškas atstatomojo gydymo, kineziterapijos ar fizioterapijos paslaugas moderniai sutvarkytoje aplinkoje. |
| 10. | Sakralinių objektų projektų finansavimo programa | 10 | 25 | 12 | 40 | 12 | 40 | 2025 m.balandžio 24 d. Molėtų rajono savivaldybės tarybos sprendimas Nr. B-117 „Dėl Molėtų rajono savivaldybės projektų, įgyvendinamų pagal Molėtų rajono savivaldybės strateginio veiklos plano 2025 – 2027 metams kultūrinės ir sportinės veiklos bei jos infrastruktūros programos priemonę nr. 05.2.2.4.1 „Sakralinio paveldo objektų tvarkymas“, finansavimo tvarkos aprašo patvirtinimo“ | Lėšos skirtos bažnyčių Balninkų vargonų restauracijai, Dubingių šventoriaus tvoros, Gailiūnų cerkvės stogo ir varpinės, Giedraičių varpinės, Inturkės lubų, Molėtų trinkelių sudėjimui, Arnionių langų ir stogo, Skudutiškio stogo, Suginčių varpinės, Stirnių trinkelių sudėjimui ir Videniškių sienų remonto darbams. |

| | | | | | | | | | |
|-----|---|----|------|----|------|----|------|---|--|
| 11. | Sporto finansavimo programa | 11 | 40,4 | 12 | 45 | 13 | 45 | Molėtų rajono savivaldybės sporto projektų finansavimo tvarkos aprašas, patvirtintas Molėtų rajono savivaldybės tarybos 2021 m. rugsėjo 30 d. sprendimu Nr. B1-208 „Dėl Molėtų rajono savivaldybės sporto projektų finansavimo tvarkos aprašo patvirtinimo“ | Gauta 13 paraiškų, iš dalies finansuota - 12. Lėšų pasiskirstymas pagal sporto šakas: automobilių sportas – 7,5 tūkst. eurų, rankinis – 15,5 tūkst. eurų, orientavimosi sportas – 4 tūkst. eurų, sportiniai šokiai – 4,81 tūkst. eurų, futbolas – 8,35 tūkst. eurų, lankininkystė – 0,55 tūkst. eurų, jėgos sporto šakos – 3 tūkst. eurų, diskolfas – 1,29 tūkst. eurų. |
| 12. | Lėšos moksleivių vasaros stovyklų organizavimui | 17 | 22,2 | 13 | 31,5 | 15 | 41,3 | Molėtų rajono savivaldybės vaikų stovyklų programų finansavimo tvarkos aprašas, patvirtintas Molėtų rajono savivaldybės tarybos 2024 m. kovo 28 d. sprendimu Nr. B1-52 „Dėl Molėtų rajono savivaldybės vaikų stovyklų programų finansavimo tvarkos aprašo patvirtinimo“ | Vaikų vasaros stovyklų veiklas organizavo 9 savivaldybės teritorijoje veikiančios teikėjos. Organizuota 15 vasaros poilsio stovyklų. Pagal stovyklų tipą dominuoja dienos stovyklos. Veiklas stovyklose organizavo 85 mokytojai ir kiti asmenys (socialiniai pedagogai, mokytojo padėjėjai, kineziterapeutai, psichologai, socialiniai darbuotojai, savanoriai ir kt.). Iš bendro 336 stovyklose dalyvavusių vaikų skaičiaus 39 vaikų gyvena socialinę paramą gaunančiose šeimose. |

| | | | | | | | | | |
|-----|------------------------------------|----|------|----|-------|----|-----|--|---|
| 13. | Lėšos socialinių programų vykdymui | 5 | 80,5 | 5 | 83 | 4 | 30 | Molėtų rajono savivaldybės nevyriausybinių organizacijų, veikiančių neįgaliųjų socialinės integracijos ir socialinių paslaugų teikimo srityje, projektų finansavimo tvarkos aprašas, patvirtintas Molėtų rajono savivaldybės tarybos 2022 m. vasario 24 d. sprendimu Nr. B1-32 „Dėl Molėtų rajono savivaldybės nevyriausybinių organizacijų, veikiančių neįgaliųjų socialinės integracijos ir socialinių paslaugų teikimo srityje, projektų finansavimo tvarkos aprašo patvirtinimo“ | Gautos 4 paraiškos. Iš dalies finansuoti 4 projektai, 3 projektai buvo skirti asmenų su negalia socialinei integracijai, 1- paslaugoms gausioms šeimoms. Viso projektų įgyvendinimui skirta 30,00 tūkst.eurų. |
| 14. | Finansinė parama būsto įsigijimui | 15 | 80,1 | 15 | 111,3 | 17 | 120 | 2021 m. rugsėjo 30 d. Molėtų rajono savivaldybės tarybos sprendimas Nr. B1-217 „Dėl Molėtų rajono savivaldybės finansinės paramos jaunoms šeimoms pirmajam būstui įsigyti teikimo tvarkos aprašo patvirtinimo“ | 17 šeimų buvo suteikta Molėtų rajono savivaldybės finansinė parama pirmajam būstui įsigyti. Molėtų rajono savivaldybės biudžete finansinei paramai buvo suplanuota 120,0 tūkst. Eur, buvo viso išmokėta suma – 121500,00 Eur. |

| | | | | | | | | | |
|-----|--|----|----|----|-----|----|------|---|---|
| 15. | Dalyvaujamas biudžetas | 14 | 48 | 15 | 70 | 16 | 69,1 | 2023 m. lapkričio 30 d. Molėtų rajono savivaldybės tarybos sprendimas Nr. B1-254 „Dėl Molėtų rajono savivaldybės seniūnaitijų bendruomenių viešųjų poreikių ir iniciatyvų projektų, finansuojamų iš savivaldybės biudžeto lėšų, atrankos tvarkos aprašo patvirtinimo“ | 2025 m. įgyvendinta 16 seniūnaitijų projektų: seniūnijose įgyvendinta 15 projektų suma 46,9 tūkst. Eur, Molėtų mieste įgyvendintas 1 projektas, suma 22,2 tūkst. Eur. |
| 16. | Policijos pareigūnų pritraukimo programa | | | | | 2 | 23 | 2025 m. kovo 27 d. Molėtų rajono savivaldybės tarybos sprendimas Nr. B1-63 „Dėl trūkstančių policijos pareigūnų pritraukimo į Utenos apskrities vyriausiojo policijos komisariato Molėtų rajono policijos komisariatą tvarkos aprašo patvirtinimo“ | 2025 m. Molėtų policijos komisariate reagavimo skyriaus jaunesniais tyrėjais pradėjo dirbti 2 pareigūnai. Pareigūnams išmokėtos skatinamosios išmokos po 10000 Eur |
| 17. | Mokinių skatinimo už pasiekimus programa | | | 22 | 5,5 | 36 | 14,4 | 2024-10-31 Nr. B1-250 "Dėl Molėtų rajono savivaldybės mokinių skatinimo už pasiekimus tvarkos aprašo patvirtinimo". | Paskatinta 33 rajono mokiniai ir 3 komandos. |
| 18. | Metų švietimo darbuotojo pagerbimas | | | 1 | 2,3 | 1 | 2,8 | 2021-06-30 Nr.B1-166 "Dėl Molėtų rajono savivaldybės metų mokytojo vardo suteikimo ir premijos skyrimo nuostatų patvirtinimo". | Premija skirta Molėtų menų mokyklos mokytojui. |

| | | | | | | | | | |
|-----|--|----|-----|----|-----|---|------|---|---|
| 19. | Metų medicinos darbuotojo pagerbimas | | | 1 | 2,3 | 1 | 2,94 | 2024-04-15 Nr. B6-141 „Dėl Molėtų rajono savivaldybės metų medicinos darbuotojo vardo suteikimo ir premijos skyrimo“ | Premija skirta Rimui Lydekiui, viešosios įstaigos Molėtų rajono sveikatos centro gydytojui chirurgui |
| 20. | Suaugusiųjų švietimo ir tęstinio mokymosi programa | | | 52 | 5 | 3 | 5 | 2016 m. gruodžio 22 d. Savivaldybės tarybos sprendimas Nr. B1-258 "Dėl Molėtų rajono savivaldybės neformaliojo suaugusiųjų švietimo ir tęstinio mokymosi programų, finansuojamų savivaldybės biudžeto lėšomis, atrankos ir finansavimo tvarkos aprašo patvirtinimo" | Programų konkursui buvo pateiktos 6 paraiškos. Finansavimas skirtas 3 programoms. |
| 21. | Metų kultūros darbuotojo pagerbimas | 0 | 0 | 3 | 2,3 | 1 | 2,94 | 2021 m. birželio 30 d. sprendimas Nr. B1-166 "Dėl Molėtų rajono savivaldybės Metų kultūros darbuotojo, Metų medicinos darbuotojo, Metų mokytojo, Metų socialinio darbuotojo vardų suteikimo ir premijų skyrimo nuostatų patvirtinimo" | Metų kultūros darbuotojo vardas suteiktas Molėtų kultūros centro meno vadovei Audronei Ališkevičiūtei |
| 22. | Metų sportininko/komandos pagerbimas | 15 | 2,1 | 0 | 0 | 1 | 2,94 | 2023 m. vasario 23 d. sprendimas Nr. B1-13 "Dėl Molėtų rajono savivaldybės Metų sportininko/komandos apdovanojimo ir premijos skyrimo nuostatų patvirtinimo" | Metų sportininko vardas suteiktas rankininkei Ritai Rakauskienei |

| | | | | | | | | | |
|--|---------------------------------------|------------|--------------|------------|---------------|------------|------------|---|--|
| 23. | Metų socialinio darbuotojo pagerbimas | | | 1 | 2,3 | 1 | 2,94 | 2021 m. birželio 30 d. sprendimas Nr. B1-166 "Dėl Molėtų rajono savivaldybės Metų kultūros darbuotojo, Metų medicinos darbuotojo, Metų mokytojo, Metų socialinio darbuotojo vardų suteikimo ir premijų skyrimo nuostatų patvirtinimo" | Metų socialinio darbuotojo vardas suteiktas Molėtų krašto žmonių su negalia pirmininkei, socialinei darbuotojai Vytautei Mozūrienei. |
| Iš viso pagal savivaldybės tarybos patvirtintus prašus, savivaldybės lėšomis finansuojamų programų: | | 304 | 516,5 | 360 | 614,51 | 369 | 599 | | |

**Molėtų rajono savivaldybei nuosavybės teise priklausančio turto ir savivaldybės patikėjimo teise valdomo valstybės turto
valdymo, naudojimo ir disponavimo juo 2025 m. ataskaita**

| Eil. Nr. | Turto grupės/sąskaitos pavadinimas | Savivaldybei nuosavybės teise priklausantis turtas ir išsipareigojimai | | Pokytis tarp metų | Savivaldybės patikėjimo teise valdomas valstybės turtas | | Pokytis tarp metų | Iš viso ataskaitinio laikotarpio turto: | Iš viso praėjusio laikotarpio turto: |
|-----------|---------------------------------------|--|---|--------------------|---|---|-------------------|---|--------------------------------------|
| | | balansinė vertė ataskaitinių metų pabaigoje | balansinė vertė praėjusių ataskaitinių metų pabaigoje | | balansinė vertė ataskaitinių metų pabaigoje | balansinė vertė praėjusių ataskaitinių metų pabaigoje | | | |
| I. | ILGALAIKIS TURTAS | 80953706,12 | 70868101,39 | 10085604,73 | 12876314,88 | 12154032,60 | 722282,28 | 93830021,00 | 83022133,99 |
| 1. | Nematerialusis turtas | 53891,33 | 70268,16 | -16376,83 | 0,00 | 0,00 | 0,00 | 53891,33 | 70268,16 |
| 1.1. | Plėtros darbai | 0,00 | 0,00 | 0,00 | 0,00 | 0,00 | 0,00 | 0,00 | 0,00 |
| 1.2. | Programinė įranga ir jos licencijos | 19970,13 | 23556,45 | -3586,32 | 0,00 | 0,00 | 0,00 | 19970,13 | 23556,45 |
| 1.3. | Patentai ir kitos licencijos | 0,00 | 0,00 | 0,00 | 0,00 | 0,00 | 0,00 | 0,00 | 0,00 |
| 1.4. | Literatūros, mokslo ir meno kūriniai | 0,00 | 0,00 | 0,00 | 0,00 | 0,00 | 0,00 | 0,00 | 0,00 |
| 1.5. | Kitas nematerialusis turtas | 33921,20 | 42348,45 | -8427,25 | 0,00 | 0,00 | 0,00 | 33921,20 | 42348,45 |
| 1.6. | Nebaigti projektai | 0,00 | 4363,26 | -4363,26 | 0,00 | 0,00 | 0,00 | 0,00 | 4363,26 |
| 2. | Ilgalaikis materialusis turtas | 69370546,85 | 59032671,66 | 10337875,19 | 12868799,54 | 12146517,26 | 722282,28 | 82239346,39 | 71179188,92 |
| 2.1. | Žemė | 577740,00 | 196740,00 | 381000,00 | 9169343,56 | 8731955,26 | 437388,30 | 9747083,56 | 8928695,26 |
| 2.1.1. | Laisva valstybinė žemė | 0,00 | 0,00 | 0,00 | 583605,87 | 894355,10 | -310749,23 | 583605,87 | 894355,10 |
| 2.1.2. | Sklypai (valstybinė žemė) | 0,00 | 0,00 | 0,00 | 8585737,69 | 7837600,16 | 748137,53 | 8585737,69 | 7837600,16 |
| 2.1.3. | Sklypai (savivaldybės žemė) | 577740,00 | 196740,00 | 381000,00 | 0,00 | 0,00 | 0,00 | 577740,00 | 196740,00 |
| 2.2. | Gyvenamieji pastatai | 6733473,09 | 5162459,20 | 1571013,89 | 0,00 | 0,00 | 0,00 | 6733473,09 | 5162459,20 |
| 2.3. | Negyvenamieji pastatai | 30222403,92 | 22587842,16 | 7634561,76 | 0,00 | 0,00 | 0,00 | 30222403,92 | 22587842,16 |
| 2.3.1. | Administraciniai pastatai | 3921696,42 | 2079003,79 | 1842692,63 | 0,00 | 0,00 | 0,00 | 3921696,42 | 2079003,79 |
| 2.3.2. | Pramoniniai pastatai ir sandėliai | 14873,82 | 15067,86 | -194,04 | 0,00 | 0,00 | 0,00 | 14873,82 | 15067,86 |
| 2.3.3. | Švietimo ir mokslo įstaigų pastatai | 8707252,24 | 8351438,80 | 355813,44 | 0,00 | 0,00 | 0,00 | 8707252,24 | 8351438,80 |

| | | | | | | | | | |
|---------|---------------------------------------|--------------------|--------------------|-------------------|-------------------|-------------------|------------------|--------------------|--------------------|
| 2.3.4. | Gydymo įstaigų pastatai | 2493365,26 | 2559986,91 | -66621,65 | 0,00 | 0,00 | 0,00 | 2493365,26 | 2559986,91 |
| 2.3.5. | Kultūros ir sporto įstaigų pastatai | 12207535,93 | 6605708,65 | 5601827,28 | 0,00 | 0,00 | 0,00 | 12207535,93 | 6605708,65 |
| 2.3.6. | Kiti pastatai | 2877680,25 | 2976636,15 | -98955,90 | 0,00 | 0,00 | 0,00 | 2877680,25 | 2976636,15 |
| 2.4. | Infrastruktūros ir kiti statiniai | 27055587,22 | 24593470,38 | 2462116,84 | 3699438,47 | 3414538,00 | 284900,47 | 30755025,69 | 28008008,38 |
| 2.4.1. | Hidrotechniniai statiniai | 84981,37 | 91998,00 | -7016,63 | 1468176,47 | 1255785,00 | 212391,47 | 1553157,84 | 1347783,00 |
| 2.4.2. | Tiltai, viadukai | 206058,17 | 211203,00 | -5144,83 | 0,00 | 0,00 | 0,00 | 206058,17 | 211203,00 |
| 2.4.3. | Automobilių keliai | 15823580,63 | 13723893,00 | 2099687,63 | 0,00 | 0,00 | 0,00 | 15823580,63 | 13723893,00 |
| 2.4.4. | Kiti keliai | 5557739,04 | 5299566,00 | 258173,04 | 0,00 | 0,00 | 0,00 | 5557739,04 | 5299566,00 |
| 2.4.5. | Sporto ir poilsio statiniai | 1734113,72 | 1844395,87 | -110282,15 | 0,00 | 0,00 | 0,00 | 1734113,72 | 1844395,87 |
| 2.4.6. | Vamzdynai, ryšių ir elektros linijos | 2117598,95 | 2016223,72 | 101375,23 | 2231262,00 | 2158753,00 | 72509,00 | 4348860,95 | 4174976,72 |
| 2.4.7. | Kiti statiniai | 1531515,34 | 1406190,79 | 125324,55 | 0,00 | 0,00 | 0,00 | 1531515,34 | 1406190,79 |
| 2.5. | Nekilnojamosios kultūros vertybės | 0,00 | 0,00 | 0,00 | 0,00 | 0,00 | 0,00 | 0,00 | 0,00 |
| 2.5. | Mašinos ir įrenginiai | 486733,39 | 327137,18 | 159596,21 | 0,00 | 0,00 | 0,00 | 486733,39 | 327137,18 |
| 2.6.1. | Gamybos mašinos ir įrenginiai | 0,00 | 0,00 | 0,00 | 0,00 | 0,00 | 0,00 | 0,00 | 0,00 |
| 2.6.2. | Medicinos įranga | 13250,04 | 22529,27 | -9279,23 | 0,00 | 0,00 | 0,00 | 13250,04 | 22529,27 |
| 2.6.3. | Kitos mašinos ir įrenginiai | 473483,35 | 304607,91 | 168875,44 | 0,00 | 0,00 | 0,00 | 473483,35 | 304607,91 |
| 2.7. | Transporto priemonės | 545123,38 | 487444,20 | 57679,18 | 0,00 | 0,00 | 0,00 | 545123,38 | 487444,20 |
| 2.8. | Kilnojamosios kultūros vertybės | 494489,78 | 489195,78 | 5294,00 | 0,00 | 0,00 | 0,00 | 494489,78 | 489195,78 |
| 2.8.1. | Muziejinės vertybės | 494489,78 | 489195,78 | 5294,00 | 0,00 | 0,00 | 0,00 | 494489,78 | 489195,78 |
| 2.8.2. | Antikvariniai ir meno kūriniai | 0,00 | 0,00 | 0,00 | 0,00 | 0,00 | 0,00 | 0,00 | 0,00 |
| 2.8.3. | Kitos kilnojamosios kultūros vertybės | 0,00 | 0,00 | 0,00 | 0,00 | 0,00 | 0,00 | 0,00 | 0,00 |
| 2.9. | Baldai ir biuro įranga | 572598,33 | 476278,63 | 96319,70 | 17,51 | 24,00 | -6,49 | 572615,84 | 476302,63 |
| 2.9.1. | Baldai | 241970,29 | 331718,12 | -89747,83 | 0,00 | 0,00 | 0,00 | 241970,29 | 331718,12 |
| 2.9.2. | Kompiuterinė įranga | 276445,78 | 120468,82 | 155976,96 | 17,51 | 24,00 | -6,49 | 276463,29 | 120492,82 |
| 2.9.3. | Kita biuro įranga | 54182,26 | 24091,69 | 30090,57 | 0,00 | 0,00 | 0,00 | 54182,26 | 24091,69 |
| 2.10. | Kitas ilgalaikis materialusis turtas | 986183,87 | 911502,70 | 74681,17 | 0,00 | 0,00 | 0,00 | 986183,87 | 911502,70 |
| 2.10.1. | Scenos meno priemonės | 3146,02 | 0,00 | 3146,02 | 0,00 | 0,00 | 0,00 | 3146,02 | 0,00 |
| 2.10.2. | Bibliotekų fondai | 498947,70 | 0,00 | 498947,70 | 0,00 | 0,00 | 0,00 | 498947,70 | 0,00 |
| 2.10.3. | Kitas ilgalaikis materialusis turtas | 484090,15 | 911502,70 | -427412,55 | 0,00 | 0,00 | 0,00 | 484090,15 | 911502,70 |

| | | | | | | | | | |
|-------------|---|--------------------|--------------------|--------------------|--------------------|--------------------|------------------|--------------------|--------------------|
| 2.8. | Nebaigta statyba ir išankstiniai apmokėjimai | 1691724,76 | 3796112,32 | -2104387,56 | 0,00 | 0,00 | 0,00 | 1691724,76 | 3796112,32 |
| 2.9. | Kiti statiniai (administracija) | 0,00 | 0,00 | 0,00 | 0,00 | 0,00 | 0,00 | 0,00 | 0,00 |
| 2.10. | Kitos vertybės | 4489,11 | 4489,11 | 0,00 | 0,00 | 0,00 | 0,00 | 4489,11 | 4489,11 |
| 3. | Ilgalaikis finansinis turtas | 11529267,94 | 11765161,57 | -235893,63 | 0,00 | 0,00 | 0,00 | 11529267,94 | 11765161,57 |
| 3.1. | Investicijos į nuosavybės vertybinius popierius | 11529267,94 | 11765161,57 | -235893,63 | 0,00 | 0,00 | 0,00 | 11529267,94 | 11765161,57 |
| 3.1.1. | Investicijos į kontroliuojamus viešojo sektoriaus subjektus | 84069,82 | 84069,82 | 0,00 | 0,00 | 0,00 | 0,00 | 84069,82 | 84069,82 |
| 3.1.2. | Investicijos kontroliuojamus ne VSS | 11324597,13 | 11560490,76 | -235893,63 | 0,00 | 0,00 | 0,00 | 11324597,13 | 11560490,76 |
| 3.1.3. | Investicijos į kitus subjektus | 120600,99 | 120600,99 | 0,00 | 0,00 | 0,00 | 0,00 | 120600,99 | 120600,99 |
| 4. | Mineraliniai ištekliai | 0,00 | 0,00 | 0,00 | 0,00 | 0,00 | 0,00 | 0,00 | 0,00 |
| 5. | Kitas ilgalaikis turtas | 0,00 | 0,00 | 0,00 | 0,00 | 0,00 | 0,00 | 0,00 | 0,00 |
| II. | BIOLOGINIS TURTAS | 0,00 | 0,00 | 0,00 | 7515,34 | 7515,34 | 0,00 | 7515,34 | 7515,34 |
| 1. | Biologinis turtas | 0,00 | 0,00 | 0,00 | 7515,34 | 7515,34 | 0,00 | 7515,34 | 7515,34 |
| 1.1. | Medynai | 0,00 | 0,00 | 0,00 | 7515,34 | 7515,34 | 0,00 | 7515,34 | 7515,34 |
| 1.2. | Parkų ir skverų želdiniai | 0,00 | 0,00 | 0,00 | 0,00 | 0,00 | 0,00 | 0,00 | 0,00 |
| 1.3. | Kitas biologinis turtas | 0,00 | 0,00 | 0,00 | 0,00 | 0,00 | 0,00 | 0,00 | 0,00 |
| III. | TRUMPALAIKIS TURTAS | 5024203,78 | 4912568,91 | 111634,87 | 0,00 | 0,00 | 0,00 | 5024203,78 | 4912568,91 |
| 1. | Atsargos | 147207,49 | 196839,01 | -49631,52 | 0,00 | 0,00 | 0,00 | 147207,49 | 196839,01 |
| 1.1. | Strateginės ir neliečiamosios atsargos | 0,00 | 0,00 | 0,00 | 0,00 | 0,00 | 0,00 | 0,00 | 0,00 |
| 1.2. | Medžiagos ir žaliavos | 57280,57 | 60023,09 | -2742,52 | 0,00 | 0,00 | 0,00 | 57280,57 | 60023,09 |
| 1.3. | Ūkinis inventorių | 80777,40 | 125344,45 | -44567,05 | 0,00 | 0,00 | 0,00 | 80777,40 | 125344,45 |
| 1.4. | Atsargos, skirtos parduoti (perduoti) | 9149,52 | 11471,47 | -2321,95 | 0,00 | 0,00 | 0,00 | 9149,52 | 11471,47 |
| 2. | Kitas turtas, skirtas parduoti | 4835,25 | 10471,84 | -5636,59 | 0,00 | 0,00 | 0,00 | 4835,25 | 10471,84 |
| 3. | Išankstiniai apmokėjimai | 703996,52 | 981898,87 | -277902,35 | 0,00 | 0,00 | 0,00 | 703996,52 | 981898,87 |
| 4. | Per vienerius metus gautinos sumos | 2843103,13 | 2250580,22 | 592522,91 | 0,00 | 0,00 | 0,00 | 2843103,13 | 2250580,22 |
| 5. | Trumpalaikės investicijos | 0,00 | 0,00 | 0,00 | 0,00 | 0,00 | 0,00 | 0,00 | 0,00 |
| 6. | Pinigai ir pinigų ekvivalentai | 1325061,39 | 1472778,97 | -147717,58 | 0,00 | 0,00 | 0,00 | 1325061,39 | 1472778,97 |
| 7. | IŠ VISO TURTO: | 85977909,90 | 75780670,30 | 10197239,60 | 12883830,22 | 12161547,94 | 722282,28 | 98861740,12 | 87942218,24 |

KELIŲ PRIEŽIŪROS IR PLĖTROS PROGRAMOS 2025 M. FINANSAVIMO LĖŠŲ PANAUDOJIMAS IR ATLIKTI DARBAI

| KELIŲ PRIEŽIŪROS IR PLĖTROS PROGRAMOS FINANSAVIMO LĖŠŲ PANAUDOJIMAS IR ATLIKTI DARBAI | | | | | | |
|--|---|--|-------------------------------|--|---------------------------------|-----------------------------|
| Eil. Nr. | Objekto pavadinimas (kelio Nr. ir pavadinimas savivaldybės tarybos patvirtintame vietinės reikšmės kelių sąraše) (veiklų aprašymas) | Objekto turtui įsigyti vertė, tūkst. Eur | Statybos darbų pradžios metai | Atliktų darbų apimtys (fiziniai matavimai) | 2025 m. skirta lėšų, tūkst. Eur | 2025 m. panaudota lėšų, Eur |
| FINANSAVIMO SUTARTIS Nr. S-25-417 | | | | | 1 833,7 | 1 833 349 |
| TURTUI ĮSIGYTI | | | | | | |
| 1 | Moletūno g. Molėtų mieste (Nr. M-52) rekonstrukcija (rangos darbai, statybos techn. priežiūra, projekto vykdymo priežiūra, laboratoriniai bandymai). | 1552,0 | 2023 | 810 m / 7,0/5,5 m | 558,0 | 557 972 |
| iš jų saugaus eismo ir darnaus judumo priemonėms: | | | | | 65,0 | 65 000 |
| 2 | Įvažiavimo ir automobilių stovėjimo aikštelės prie Liepų g. 27, 29 namų Molėtų mieste (Nr. Lp-8) nauja statyba (rangos darbai, statybos techn. priežiūra, projekto vykdymo priežiūra, laboratoriniai bandymai). | 295,0 | 2024 | 98 m / 5,5 m | 177,0 | 177 000 |
| iš jų saugaus eismo ir darnaus judumo priemonėms: | | | | | 50,00 | 50 000 |
| 3 | Malūno gatvės Molėtų mieste kapitalinio remonto darbai (rangos darbai, statybos techn. priežiūra, projekto vykdymo priežiūra, laboratoriniai bandymai). | 475,0 | 2023 | 752 m / 5,0 m | 449,1 | 449 051 |
| iš jų saugaus eismo ir darnaus judumo priemonėms: | | | | | 46,0 | 46 000 |

| | | | | | | |
|--|---|-------------------------------------|------|---------------|----------------|------------------|
| 4 | Privažiavimo kelio ir automobilių stovėjimo aikštelės prie Mindūnų apžvalgos bokšto Mindūnų sen., Molėtų r. sav. kapitalinis remontas (Nr. Mn-09A) (rangos darbai, statybos techn. priežiūra, projekto vykdymo priežiūra, laboratoriniai bandymai). | 105,0 | 2025 | 355 m / 4,0 m | 4,9 | 4 804 |
| | iš jų saugaus eismo ir darnaus judumo priemonėms: | | | | 1,0 | 1 000 |
| Iš viso turtui įsigyti: | | | | | 1 189,0 | 1 188 827 |
| EINAMIESIEMS TIKSLAMS | | | | | | |
| 5 | Luokesos seniūnijoje | 51,6 tūkst. m ² | | | | 468 |
| 6 | Videniškių seniūnijoje | 147,67 tūkst. m ² | | 20,1 | | 1 429 |
| 7 | Molėtų mieste | 1998,66 tūkst. m ² | | | | 18 173 |
| Viso vietinės reikšmės kelių ir gatvių priežiūrai žiemą (sniego valymas): | | 2197,93 tūkst. m² | | | 20,1 | 20 070 |
| 8 | Alantos seniūnijoje | 479 km / 1755 m ³ | | 289,8 | | 33 647 |
| 9 | Balninkų seniūnijoje | 216 km / 1161 m ³ | | | | 23 859 |
| 10 | Čiulėnų seniūnijoje | 286 km / 1948 m ³ | | | | 31 315 |
| 11 | Dubingių seniūnijoje | 155 km / 653 m ³ | | | | 12 276 |
| 12 | Giedraičių seniūnijoje | 370 km / 2216 m ³ | | | | 39 086 |
| 13 | Inturkės seniūnijoje | 367 km / 1611 m ³ | | | | 28 212 |
| 14 | Joniškio seniūnijoje | 264 km / 720 m ³ | | | | 17 162 |
| 15 | Luokesos seniūnijoje | 307 km / 2133 m ³ | | | | 30 706 |
| 16 | Mindūnų seniūnijoje | 120 km / 812 m ³ | | | | 13 397 |
| 17 | Suginčių seniūnijoje | 500 km / 1462 m ³ | | | | 29 390 |

| | | | | |
|----|---|---|--------------|----------------|
| 18 | Videniškių seniūnijoje | 330 km / 1016 m ³ | | 17 473 |
| 19 | Molėtų mieste | 27 km / 1059 m ³ | | 13 279 |
| | Viso vietinės reikšmės kelių ir gatvių su žvyro danga priežiūrai (profilavimas greideriu, žvyravimas išdaužų vietose): | 2827 km / 16546 m³ | 289,8 | 289 800 |
| 20 | Alantos seniūnijoje | 100 m ² | 111,9 | 4 235 |
| 21 | Balninkų seniūnijoje | 137 m ² | | 5 802 |
| 22 | Čiulėnų seniūnijoje | 211 m ² | | 8 936 |
| 23 | Dubingių seniūnijoje | 62 m ² | | 2 626 |
| 24 | Giedraičių seniūnijoje | 145 m ² | | 6 141 |
| 25 | Inturkės seniūnijoje | 111 m ² | | 4 701 |
| 26 | Joniškio seniūnijoje | 40 m ² | | 1 694 |
| 27 | Luokesos seniūnijoje | 70 m ² | | 2 964 |
| 28 | Mindūnų seniūnijoje | 50 m ² | | 2 117 |
| 29 | Suginčių seniūnijoje | 160 m ² | | 6 776 |
| 30 | Videniškių seniūnijoje | 142 m ² | | 6 014 |
| 31 | Molėtų mieste | 1386 m ² | | 59 896 |
| | Viso vietinės reikšmės kelių ir gatvių su asfaltbetonio danga priežiūrai: | 2228,95 m² | 111,9 | 111 900 |
| 32 | Kelių, gatvių, automobilių stovėjimo aikštelių horizontalus ženklavimas | 7800 m (ašinės linijos), 1060 m ² (pėsčiųjų perėjimo/automobilių stovėjimo aikštelės), 26 vnt. ženklai („Neįgaliojo stovėjimo vieta“, „Apsaugok mane“) | 14,6 | 14 520 |

| | | | | |
|----|--|---------------------|------|--------|
| | iš jų saugaus eismo ir darnaus judumo priemonėms: | | 14,6 | 14 520 |
| 33 | Eismo saugumo priemonės (trapecinės formos greičio mažinimo kalneliai Molėtų mieste Žvyrakalnio gatvėje) | 96 m ² | 10,0 | 10 000 |
| | iš jų saugaus eismo ir darnaus judumo priemonėms: | | 10,0 | 10 000 |
| 34 | Automobilių stovėjimo aikštelės prie Liepų 1 namo Molėtų mieste paprastas remontas, Lp-1 (asfaltbetonio danga) | 1000 m ² | 44,0 | 44 000 |
| | iš jų saugaus eismo ir darnaus judumo priemonėms: | | 3,0 | 3 000 |
| 35 | Kazokiškių g. Balninkų mstl., Molėtų r. sav. paprastas remontas (asfaltbetonio danga) | 371 m | 57,2 | 57 177 |
| 36 | Grauzinių g. dalies Joniško k., Molėtų r. sav. paprastas remontas (J-6) | 350 m | 54,0 | 54 000 |
| 37 | Al-14, Alantos sen., Laičių k. | 6 m; Ø-0,4 m | 25,9 | 25 900 |
| 38 | Ba-14, Balninkų sen., Balninkų mstl. | 6 m; Ø-0,4 m | | |
| 39 | Ču-44, Čiulėnų sen., Gaidžių k. | 6 m; Ø-0,3 m | | |
| 40 | Du-14, Dubingių sen., Drąsių k. | 6 m; Ø-0,4 m | | |
| 41 | Jo-45, Joniško sen., Maldžiūnų k. | 9 m; Ø-0,4 m | | |
| 42 | Jo-48, Joniško sen., Šakališkių k. | 6 m; Ø-0,4 m | | |
| 43 | Gatvė Nr.4, Joniško sen., Joniško mstl. | 6 m; Ø-0,4 m | | |
| 44 | V-5, Videniškių sen., Videniškių k. | 6 m; Ø-0,4 m | | |
| 45 | Sk-8 (Lakštingalų g.) , Suginčių sen., Skudutiškio k. | 6 m; Ø-0,4 m | | |
| 46 | M-46, Molėtų miestas, Mechanizatorių akl. | 6 m; Ø-0,3 m | | |
| 47 | Vietinės reikšmės kelių priežiūra vandens nuvedimo vietose (pralaidos) | 8 vnt. / 48 m | 17,2 | 17 155 |

| | | | | |
|--|--|---------|---------|-----------|
| | Viso kelio pralaidų paprastajam remontui (su paprastojo remonto aprašu) ir priežiūrai: | 18 vnt. | 43,1 | 43 055 |
| Viso einamiesiems tikslams: | | | 644,7 | 644 522 |
| IŠ VISO PAGAL SUTARTĮ, IŠ JŲ: | | | 1 833,7 | 1 833 349 |
| saugaus eismo ir darnaus judumo priemonėms (≥10%): | | | 189,6 | 189 520 |
| einamiesiems tikslams: | | | 644,7 | 644 522 |
| turtui įsigyti (≥50%), iš jų: | | | 1 189,0 | 1 188 827 |

MOLĖTŲ RAJONO SAVIVALDYBĖ

**2025 M. GRUODŽIO 31 D. PASIBAIGUSIŲ METŲ
BIUDŽETO VYKDYMO ATASKAITŲ RINKINYS**

Parengta pagal viešojo sektoriaus apskaitos

Ir finansinės atskaitomybės standartus

(Savivaldybės biudžeto pajamų vykdymo ataskaitos forma Nr.1-sav)Molėtų rajono savivaldybė
(dokumento sudarytojo (savivaldybės) pavadinimas)

metinė

(1 ketvirčio, pusmečio, 9 mėnesių, metinė)

SAVIVALDYBĖS BIUDŽETO PAJAMŲ VYKDYMO 2025 M. GRUODŽIO 31 D. ATASKAITA

2026 01 21 Nr.

(data)

Vilniaus 44, Molėtai

(sudarymo vieta)

Savivaldybės kodas: **31**

(tūkst. eurų)

| Pajamų ekonominės klasifikacijos kodas | | | | | | Pajamų pavadinimas | Eil.Nr. | Patikslintas ataskaitinio laikotarpio planas | Vykdymas |
|--|----------|----------|---|---|---|---|-----------|--|----------------|
| 1 | | | | | | 2 | 3 | 4 | 5 |
| 1 | 1 | | | | | Mokesčiai (2+4+10) | 1 | 22084,8 | 22580,5 |
| 1 | 1 | 1 | | | | Pajamų ir pelno mokesčiai | 2 | 20615,0 | 21182,6 |
| 1 | 1 | 1 | 1 | | | Gyventojų pajamų mokestis | 3 | 20615,0 | 21182,6 |
| 1 | 1 | 3 | | | | Turto mokesčiai (5+8+9) | 4 | 1428,8 | 1348,9 |
| 1 | 1 | 3 | 1 | | | Žemės mokestis | 5 | 1000,0 | 920,8 |
| 1 | 1 | 3 | 1 | 1 | 1 | Fizinių asmenų žemės mokestis | 6 | 920,0 | 846,8 |
| 1 | 1 | 3 | 1 | 1 | 2 | Juridinių asmenų žemės mokestis | 7 | 80,0 | 74,0 |
| 1 | 1 | 3 | 2 | | | Paveldimo turto mokestis | 8 | 20,0 | 15,5 |
| 1 | 1 | 3 | 3 | | | Nekilnojamojo turto mokestis | 9 | 408,8 | 412,6 |
| 1 | 1 | 4 | | | | Prekių ir paslaugų mokesčiai (11+12+13+14) | 10 | 41,0 | 49,0 |
| 1 | 1 | 4 | 2 | 1 | 1 | Atskaitymai nuo pajamų pagal Lietuvos Respublikos miškų įstatymą | 11 | | |
| 1 | 1 | 4 | 5 | 1 | 1 | Loterijų ir lošimų mokesčiai | 12 | | |
| 1 | 1 | 4 | 7 | 1 | 1 | Mokesčiai už aplinkos teršimą | 13 | 41,0 | 49,0 |
| 1 | 1 | 4 | 8 | 1 | 1 | Kiti mokesčiai | 14 | | |
| 1 | 3 | | | | | Dotacijos (16+19+22+25) | 15 | 16391,7 | 16150,4 |
| 1 | 3 | 1 | | | | Dotacijos iš užsienio šalių | 16 | 0,0 | 0,0 |
| 1 | 3 | 1 | 1 | 1 | 1 | Dotacijos iš užsienio šalių einamiesiems tikslams | 17 | | |
| 1 | 3 | 1 | 2 | 1 | 1 | Dotacijos iš užsienio šalių turtui įsigyti | 18 | | |
| 1 | 3 | 2 | | | | Dotacijos iš tarptautinių organizacijų | 19 | 0,0 | 0,0 |
| 1 | 3 | 2 | 1 | 1 | 1 | Dotacijos iš tarptautinių organizacijų einamiesiems tikslams | 20 | | |
| 1 | 3 | 2 | 2 | 1 | 1 | Dotacijos iš tarptautinių organizacijų turtui įsigyti | 21 | | |
| 1 | 3 | 3 | | | | Europos Sąjungos finansinės paramos lėšos | 22 | 0,0 | 0,0 |
| 1 | 3 | 3 | 1 | 1 | 1 | Europos Sąjungos finansinės paramos lėšos einamiesiems tikslams | 23 | | |
| 1 | 3 | 3 | 2 | 1 | 1 | Europos Sąjungos finansinės paramos lėšos turtui įsigyti | 24 | | |
| 1 | 3 | 4 | | | | Dotacijos iš kitų valdžios sektoriaus subjektų (26+33) | 25 | 16391,7 | 16150,4 |
| 1 | 3 | 4 | 1 | | | Dotacijos iš kitų valdžios sektoriaus subjektų einamiesiems tikslams (27+31+32) | 26 | 12949,1 | 12737,6 |
| 1 | 3 | 4 | 1 | 1 | 1 | Speciali tikslinė dotacija savivaldybės einamiesiems tikslams, iš viso (28+29+30) | 27 | 10533,6 | 10349,0 |
| | | | | | | Valstybinėms (valstybės perduotoms savivaldybėms) funkcijoms atlikti | 28 | 2640,6 | 2456,0 |

| Pajamų ekonominės klasifikacijos kodas | | | | | | Pajamų pavadinimas | Eil.Nr. | Patikslintas ataskaitinio laikotarpio planas | Vykdymas |
|--|----------|----------|---|---|---|--|-----------|--|---------------|
| 1 | | | | | | 2 | 3 | 4 | 5 |
| | | | | | | Ugdymo reikmėms finansuoti | 29 | 7703,0 | 7703,0 |
| | | | | | | Kita tikslinė dotacija | 30 | 190,0 | 190,0 |
| 1 | 3 | 4 | 1 | 1 | 4 | Dotacija savivaldybėms iš Europos Sąjungos, kitos tarptautinės finansinės paramos ir bendrojo finansavimo lėšų einamiesiems tikslams | 31 | 949,2 | 928,3 |
| 1 | 3 | 4 | 1 | 1 | 5 | Kitos dotacijos einamiesiems tikslams | 32 | 1466,3 | 1460,3 |
| 1 | 3 | 4 | 2 | | | Dotacijos iš kitų valdžios sektoriaus subjektų turtui įsigyti (34+39+40) | 33 | 3442,6 | 3412,8 |
| 1 | 3 | 4 | 2 | 1 | 1 | Speciali tikslinė dotacija savivaldybėms turtui įsigyti, iš viso (35+36+37+38) | 34 | 0,0 | 0,0 |
| | | | | | | Valstybinėms (valstybės perduotoms savivaldybėms) funkcijoms atlikti | 35 | | |
| | | | | | | Ugdymo reikmėms finansuoti | 36 | | |
| | | | | | | Ilgalaikiam materialiajam ir nematerialiajam turtui įsigyti | 37 | | |
| | | | | | | Kita tikslinė dotacija | 38 | | |
| 1 | 3 | 4 | 2 | 1 | 4 | Dotacija savivaldybėms iš Europos Sąjungos, kitos tarptautinės finansinės paramos ir bendrojo finansavimo lėšų turtui įsigyti | 39 | 2232,5 | 2202,7 |
| 1 | 3 | 4 | 2 | 1 | 5 | Kitos dotacijos turtui įsigyti | 40 | 1210,1 | 1210,1 |
| 1 | 4 | | | | | Kitos pajamos (42+54+62+63) | 41 | 1139,8 | 1241,5 |
| 1 | 4 | 1 | | | | Turto pajamos (43+47+48+49+53) | 42 | 325,0 | 343,0 |
| 1 | 4 | 1 | 1 | | | Palūkanos (44+45+46) | 43 | 45,0 | 26,0 |
| 1 | 4 | 1 | 1 | 1 | | Palūkanos už paskolas | 44 | 2,0 | 2,4 |
| 1 | 4 | 1 | 1 | 2 | | Palūkanos už indėlius, depozitus ir sąskaitų likučius | 45 | 43,0 | 23,6 |
| 1 | 4 | 1 | 1 | 3 | | Palūkanos už vertybinius popierius (išskyrus akcijas) | 46 | | |
| 1 | 4 | 1 | 2 | | | Dividendai ir kitos pelno įmokos | 47 | | |
| 1 | 4 | 1 | 4 | | | Nuomos mokestis už valstybinę žemę | 48 | 200,0 | 213,9 |
| 1 | 4 | 1 | 5 | | | Mokesčiai už valstybinius gamtos išteklius (50+51+52) | 49 | 80,0 | 103,1 |
| 1 | 4 | 1 | 5 | 1 | 1 | Mokesčiai už medžiojamųjų gyvūnų išteklius | 50 | 50,0 | 36,3 |
| 1 | 4 | 1 | 5 | 1 | 2 | Kiti mokesčiai už valstybinius gamtos išteklius | 51 | 30,0 | 66,8 |
| 1 | 4 | 1 | 5 | 1 | 3 | Angliavandenilių išteklių mokestis | 52 | | |
| 1 | 4 | 1 | 6 | | | Mokestis už valstybės turto naudojimą patikėjimo teise | 53 | | |
| 1 | 4 | 2 | | | | Pajamos už prekes ir paslaugas (55+56+57+58+61) | 54 | 779,8 | 833,9 |
| 1 | 4 | 2 | 1 | 1 | 1 | Biudžetinių įstaigų pajamos už prekes ir paslaugas | 55 | 130,5 | 135,3 |
| 1 | 4 | 2 | 1 | 2 | 1 | Pajamos už ilgalaikio ir trumpalaikio materialiojo turto nuomą | 56 | 103,9 | 135,1 |
| 1 | 4 | 2 | 1 | 4 | 1 | Įmokos už išlaikymą švietimo, socialinės apsaugos ir kitose įstaigose | 57 | 465,4 | 464,7 |
| 1 | 4 | 2 | 1 | 6 | | Rinkliavos (59+60) | 58 | 80,0 | 98,8 |
| 1 | 4 | 2 | 1 | 6 | 1 | Valstybės rinkliava | 59 | 40,0 | 50,4 |
| 1 | 4 | 2 | 1 | 6 | 2 | Vietinė rinkliava | 60 | 40,0 | 48,4 |
| 1 | 4 | 2 | 1 | 7 | | Kitos pajamos | 61 | | |
| 1 | 4 | 3 | | | | Pajamos iš baudų, konfiskuoto turto ir kitų netesybų | 62 | 30,0 | 43,2 |
| 1 | 4 | 4 | | | | Kitos neišvardintos pajamos | 63 | 5,0 | 21,4 |
| 4 | 1 | | | | | Materialiojo ir nematerialiojo turto realizavimo pajamos (65+80+85+88) | 64 | 60,0 | 52,4 |
| 4 | 1 | 1 | | | | Ilgalaikio materialiojo turto realizavimo pajamos (66+67+71+75+79) | 65 | 60,0 | 52,4 |
| 4 | 1 | 1 | 1 | | | Žemės realizavimo pajamos | 66 | 16,0 | 36,3 |
| 4 | 1 | 1 | 2 | | | Pastatų ir statinių realizavimo pajamos (68+69+70) | 67 | 34,0 | 12,8 |

| Pajamų ekonominės klasifikacijos kodas | | | | | | Pajamų pavadinimas | Eil.Nr. | Patikslintas ataskaitinio laikotarpio planas | Vykdymas |
|--|----------|----------|---|---|---|---|------------|--|----------------|
| 1 | | | | | | 2 | 3 | 4 | 5 |
| 4 | 1 | 1 | 2 | 1 | 1 | Gyvenamųjų namų realizavimo pajamos | 68 | 10,0 | 0,0 |
| 4 | 1 | 1 | 2 | 1 | 2 | Negyvenamųjų pastatų realizavimo pajamos | 69 | 24,0 | 12,8 |
| 4 | 1 | 1 | 2 | 1 | 3 | Infrastruktūros ir kitų statinių realizavimo pajamos | 70 | | |
| 4 | 1 | 1 | 3 | | | Mašinų ir įrenginių realizavimo pajamos (72+73+74) | 71 | 10,0 | 3,3 |
| 4 | 1 | 1 | 3 | 1 | 1 | Transporto priemonių realizavimo pajamos | 72 | 10,0 | 3,3 |
| 4 | 1 | 1 | 3 | 1 | 2 | Kitų mašinų ir įrenginių realizavimo pajamos | 73 | | |
| 4 | 1 | 1 | 3 | 1 | 3 | Ginklų ir karinės įrangos realizavimo pajamos | 74 | | |
| 4 | 1 | 1 | 4 | | | Kultūros ir kitų vertybių realizavimo pajamos (76+77+78) | 75 | 0,0 | 0,0 |
| 4 | 1 | 1 | 4 | 1 | 1 | Muziejinių vertybių realizavimo pajamos | 76 | | |
| 4 | 1 | 1 | 4 | 1 | 2 | Antikvarinių ir kitų meno kūrinių realizavimo pajamos | 77 | | |
| 4 | 1 | 1 | 4 | 1 | 3 | Kitų vertybių realizavimo pajamos | 78 | | |
| 4 | 1 | 1 | 5 | | | Kito ilgalaikio materialiojo turto realizavimo pajamos | 79 | | |
| 4 | 1 | 2 | | | | Nematerialiojo turto realizavimo pajamos (81+82+83+84) | 80 | 0,0 | 0,0 |
| 4 | 1 | 2 | 1 | 1 | 2 | Kompiuterinės programinės įrangos realizavimo pajamos | 81 | | |
| 4 | 1 | 2 | 1 | 1 | 3 | Patentų, licencijų realizavimo pajamos | 82 | | |
| 4 | 1 | 2 | 1 | 1 | 4 | Literatūros ir meno kūrinių realizavimo pajamos | 83 | | |
| 4 | 1 | 2 | 1 | 1 | 5 | Kito nematerialiojo turto realizavimo pajamos | 84 | | |
| 4 | 1 | 3 | | | | Atsargų realizavimo pajamos (86+87) | 85 | 0,0 | 0,0 |
| 4 | 1 | 3 | 1 | | | Strateginių ir neliečiamųjų atsargų realizavimo pajamos | 86 | | |
| 4 | 1 | 3 | 2 | | | Kitų atsargų realizavimo pajamos | 87 | | |
| 4 | 1 | 4 | | | | Biologinio turto ir žemės gelmių realizavimo pajamos | 88 | | |
| | | | | | | IŠ VISO PAJAMŲ (1+15+41+64) | 89 | 39676,3 | 40024,8 |
| | | | | | | ĮPLAUKOS IŠ FINANSINIO TURTO IR ĮSIPAREIGOJIMŲ (91+96) | 90 | 1500,0 | 1344,5 |
| 4 | 2 | | | | | Finansinio turto sumažėjimo pajamos (finansinio turto pardavimo pajamos / grįžusios finansinės investicijos) (92+95) | 91 | 0,0 | 0,0 |
| 4 | 2 | 1 | | | | Vidaus finansinio turto sumažėjimo pajamos (surinktas iš rezidentų finansinis turtas) (93+94) | 92 | 0,0 | 0,0 |
| 4 | 2 | 1 | 5 | 1 | | Akcijos (parduotos) ir kitas nuosavas kapitalas | 93 | | |
| 4 | 2 | 1 | 7 | 1 | | Kitos gautinos sumos (surinktos) | 94 | | |
| 4 | 2 | 2 | | | | Užsienio finansinio turto sumažėjimo pajamos (surinktas iš nerezidentų finansinis turtas) | 95 | | |
| 4 | 3 | | | | | Finansinių įsipareigojimų prisiėmimo pajamos (skolinimasis) (97+101) | 96 | 1500,0 | 1344,5 |
| 4 | 3 | 1 | | | | Vidaus finansinių įsipareigojimų prisiėmimo pajamos (pasiskolinta iš kreditorių rezidentų) | 97 | 1500,0 | 1344,5 |
| 4 | 3 | 1 | 4 | 1 | | Paskolos (gautos) (99+100) | 98 | 1500,0 | 1344,5 |
| 4 | 3 | 1 | 4 | 1 | 1 | Trumpalaikės paskolos (gautos) | 99 | | |
| 4 | 3 | 1 | 4 | 1 | 2 | Ilgalaikės paskolos (gautos) | 100 | 1500,0 | 1344,5 |
| 4 | 3 | 2 | | | | Užsienio finansinių įsipareigojimų prisiėmimo pajamos (pasiskolinta iš kreditorių nerezidentu) | 101 | 0,0 | 0,0 |
| 4 | 3 | 2 | 4 | 1 | | Paskolos (gautos) (103+104) | 102 | 0,0 | 0,0 |
| 4 | 3 | 2 | 4 | 1 | 1 | Trumpalaikės paskolos (gautos) | 103 | | |
| 4 | 3 | 2 | 4 | 1 | 2 | Ilgalaikės paskolos (gautos) | 104 | | |

| Pajamų ekonominės klasifikacijos kodas | Pajamų pavadinimas | Eil.Nr. | Patikslintas ataskaitinio laikotarpio planas | Vykdymas |
|--|--|------------|--|----------------|
| 1 | 2 | 3 | 4 | 5 |
| | Metų pradžios lėšų likutis | 105 | 2165,4 | 2165,4 |
| | iš jo praėjusių metų gruodžio 31 dieną buvusi sukaupta nepanaudota pajamų dalis | 106 | 2165,4 | 2165,4 |
| | IŠ VISO (89+90+105) | 107 | 43341,7 | 43534,7 |

Savivaldybės meras

Saulius Jauneika

(ataskaitą pasirašančio asmens pareigų pavadinimas)

(parašas)

(vardas, pavardė)

Finansų skyriaus vedėja

Rūta Maigienė

(už ataskaitos parengimą atsakingo asmens pareigų pavadinimas)

(parašas)

(vardas, pavardė)

(Savivaldybės biudžeto išlaidų vykdymo ataskaitos forma Nr.2-sav)

Molėtų rajono savivaldybė

(dokumento sudarytojo (savivaldybės) pavadinimas)

metinė

(1 ketvirčio, pusmečio, 9 mėnesių, metinė)

SAVIVALDYBĖS BIUDŽETO IŠLAIDŲ VYKDYMO 2025 M. GRUODŽIO 31 D. ATASKAITA

2026 01 20 Nr.

(data)

Vilniaus 44, Molėtai

(sudarymo vieta)

Savivaldybės kodas : **31****I SKYRIUS
SAVIVALDYBĖS BIUDŽETO IŠLAIDŲ VYKDYMAS PAGAL VALSTYBĖS FUNKCIJŲ IR IŠLAIDŲ EKONOMINĘ
KLASIFIKACIJĄ**Funkcijos kodas: **0**

(Išlaidų pavadinimas pagal valstybės funkcijų klasifikaciją)

(tūkst. eur)

| Išlaidų ekonominės klasifikacijos kodas | | | | | | Išlaidų pavadinimas | Eil. Nr. | Patikslinta ataskaitinio laikotarpio išlaidų sąmata | Vykdymas |
|---|---|---|---|---|----|---|----------|---|----------------|
| 1 | | | | | | 2 | 3 | 4 | 5 |
| 2 | | | | | | Išlaidos (2+8+26+40+44+58+66) | 1 | 36720,0 | 35786,3 |
| 2 | 1 | | | | | Darbo užmokestis ir socialinis draudimas (3+6) | 2 | 20656,1 | 20587,9 |
| 2 | 1 | 1 | | | | Darbo užmokestis | 3 | 20337,9 | 20272,2 |
| 2 | 1 | 1 | 1 | 1 | 1 | Darbo užmokestis pinigais | 4 | 20337,9 | 20272,2 |
| 2 | 1 | 1 | 1 | 2 | 1 | Pajamos natūra | 5 | 0,0 | 0,0 |
| 2 | 1 | 2 | | | | Socialinio draudimo įmokos | 6 | 318,2 | 315,7 |
| 2 | 1 | 2 | 1 | 1 | 1 | Socialinio draudimo įmokos | 7 | 318,2 | 315,7 |
| 2 | 2 | | | | | Prekių ir paslaugų įsigijimo išlaidos (9) | 8 | 7909,5 | 7266,3 |
| 2 | 2 | 1 | | | | Prekių ir paslaugų įsigijimo išlaidos (10+...+25) | 9 | 7909,5 | 7266,3 |
| 2 | 2 | 1 | 1 | 1 | 1 | Mitybos išlaidos | 10 | 295,2 | 290,0 |
| 2 | 2 | 1 | 1 | 1 | 2 | Medikamentų ir medicininių prekių bei paslaugų įsigijimo išlaidos | 11 | 25,8 | 25,7 |
| 2 | 2 | 1 | 1 | 1 | 5 | Ryšių įrangos ir ryšių paslaugų įsigijimo išlaidos | 12 | 58,6 | 58,6 |
| 2 | 2 | 1 | 1 | 1 | 6 | Transporto išlaikymo ir transporto paslaugų įsigijimo išlaidos | 13 | 417,7 | 413,1 |
| 2 | 2 | 1 | 1 | 1 | 7 | Aprangos ir patalynės įsigijimo bei priežiūros išlaidos | 14 | 16,4 | 16,4 |
| 2 | 2 | 1 | 1 | 1 | 11 | Komandiruočių išlaidos | 15 | 23,7 | 17,7 |
| 2 | 2 | 1 | 1 | 1 | 12 | Gyvenamųjų vietovių viešojo ūkio išlaidos | 16 | 1433,7 | 1433,7 |
| 2 | 2 | 1 | 1 | 1 | 14 | Materialiojo ir nematerialiojo turto nuomos išlaidos | 17 | 0,0 | 0,0 |
| 2 | 2 | 1 | 1 | 1 | 15 | Materialiojo turto paprastojo remonto prekių ir paslaugų įsigijimo išlaidos | 18 | 1763,9 | 1543,1 |
| 2 | 2 | 1 | 1 | 1 | 16 | Kvalifikacijos kėlimo išlaidos | 19 | 63,3 | 62,6 |
| 2 | 2 | 1 | 1 | 1 | 17 | Ekspertų ir konsultantų paslaugų įsigijimo išlaidos | 20 | 39,6 | 39,6 |

(tūkst. eur)

| Išlaidų ekonominės klasifikacijos kodas | | | | | | Išlaidų pavadinimas | Eil. Nr. | Patikslinta ataskaitinio laikotarpio išlaidų sąmata | Vykdymas |
|---|----------|---|---|---|----|---|-----------|---|--------------|
| 1 | | | | | | 2 | 3 | 4 | 5 |
| 2 | 2 | 1 | 1 | 1 | 20 | Komunalinių paslaugų įsigijimo išlaidos | 21 | 739,4 | 729,0 |
| 2 | 2 | 1 | 1 | 1 | 21 | Informacinių technologijų prekių ir paslaugų įsigijimo išlaidos | 22 | 271,1 | 271,1 |
| 2 | 2 | 1 | 1 | 1 | 22 | Reprezentacinės išlaidos | 23 | 27,8 | 27,6 |
| 2 | 2 | 1 | 1 | 1 | 23 | Viešinio išlaidos | 24 | 30,8 | 30,6 |
| 2 | 2 | 1 | 1 | 1 | 30 | Kitų prekių ir paslaugų įsigijimo išlaidos | 25 | 2702,5 | 2307,5 |
| 2 | 3 | | | | | Palūkanos (27+38) | 26 | 179,9 | 175,6 |
| 2 | 3 | 1 | | | | Palūkanos (28+31+34) | 27 | 179,9 | 175,6 |
| 2 | 3 | 1 | 1 | | | Palūkanos nerezidentams | 28 | 0,0 | 0,0 |
| 2 | 3 | 1 | 1 | 1 | 1 | Asignavimų valdytojų sumokėtos palūkanos | 29 | 0,0 | 0,0 |
| 2 | 3 | 1 | 1 | 1 | 3 | Savivaldybių sumokėtos palūkanos | 30 | 0,0 | 0,0 |
| 2 | 3 | 1 | 2 | | | Palūkanos rezidentams, kitiems nei valdžios sektorius (tik už tiesioginę skolą) (32+33) | 31 | 179,9 | 175,6 |
| 2 | 3 | 1 | 2 | 1 | 1 | Asignavimų valdytojų sumokėtos palūkanos | 32 | 0,0 | 0,0 |
| 2 | 3 | 1 | 2 | 1 | 3 | Savivaldybių sumokėtos palūkanos | 33 | 179,9 | 175,6 |
| 2 | 3 | 1 | 3 | | | Palūkanos kitiems valdžios sektoriaus subjektams (35+36+37) | 34 | 0,0 | 0,0 |
| 2 | 3 | 1 | 3 | 1 | 1 | Palūkanos valstybės biudžetui | 35 | 0,0 | 0,0 |
| 2 | 3 | 1 | 3 | 1 | 2 | Palūkanos savivaldybių biudžetams | 36 | 0,0 | 0,0 |
| 2 | 3 | 1 | 3 | 1 | 3 | Palūkanos nebiudžetiniams fondams | 37 | 0,0 | 0,0 |
| 2 | 3 | 2 | | | | Žemės nuoma | 38 | 0,0 | 0,0 |
| 2 | 3 | 2 | 1 | 1 | 1 | Žemės nuoma | 39 | 0,0 | 0,0 |
| 2 | 4 | | | | | Subsidijos (41) | 40 | 483,3 | 483,3 |
| 2 | 4 | 1 | | | | Subsidijos iš biudžeto lėšų (42+43) | 41 | 483,3 | 483,3 |
| 2 | 4 | 1 | 1 | 1 | 2 | Subsidijos gaminiams | 42 | 0,0 | 0,0 |
| 2 | 4 | 1 | 1 | 1 | 3 | Subsidijos gamybai | 43 | 483,3 | 483,3 |
| 2 | 5 | | | | | Dotacijos (45+48+51) | 44 | 0,0 | 0,0 |
| 2 | 5 | 1 | | | | Dotacijos užsienio valstybėms (46+47) | 45 | 0,0 | 0,0 |
| 2 | 5 | 1 | 1 | 1 | 1 | Dotacijos užsienio valstybėms einamiesiems tikslams | 46 | 0,0 | 0,0 |
| 2 | 5 | 1 | 1 | 1 | 2 | Dotacijos užsienio valstybėms turtui įsigyti | 47 | 0,0 | 0,0 |
| 2 | 5 | 2 | | | | Dotacijos tarptautinėms organizacijoms (49+50) | 48 | 0,0 | 0,0 |
| 2 | 5 | 2 | 1 | 1 | 1 | Dotacijos tarptautinėms organizacijoms einamiesiems tikslams | 49 | 0,0 | 0,0 |
| 2 | 5 | 2 | 1 | 1 | 2 | Dotacijos tarptautinėms organizacijoms turtui įsigyti | 50 | 0,0 | 0,0 |
| 2 | 5 | 3 | | | | Dotacijos kitiems valdžios sektoriaus subjektams (52+55) | 51 | 0,0 | 0,0 |
| 2 | 5 | 3 | 1 | | | Dotacijos kitiems valdžios sektoriaus subjektams einamiesiems tikslams (53+54) | 52 | 0,0 | 0,0 |
| 2 | 5 | 3 | 1 | 1 | 1 | Dotacijos kitiems valdžios sektoriaus subjektams einamiesiems tikslams | 53 | 0,0 | 0,0 |
| 2 | 5 | 3 | 1 | 1 | 2 | Dotacijos savivaldybėms einamiesiems tikslams | 54 | 0,0 | 0,0 |
| 2 | 5 | 3 | 2 | | | Dotacijos kitiems valdžios sektoriaus subjektams turtui įsigyti (56+57) | 55 | 0,0 | 0,0 |
| 2 | 5 | 3 | 2 | 1 | 1 | Dotacijos kitiems valdžios sektoriaus subjektams turtui įsigyti | 56 | 0,0 | 0,0 |

(tūkst. eur)

| Išlaidų ekonominės klasifikacijos kodas | | | | | | Išlaidų pavadinimas | Eil. Nr. | Patikslinta ataskaitinio laikotarpio išlaidų sąmata | Vykdymas |
|---|----------|---|---|---|---|--|-----------|---|---------------|
| 1 | | | | | | 2 | 3 | 4 | 5 |
| 2 | 5 | 3 | 2 | 1 | 2 | Dotacijos savivaldybėms turtui įsigyti | 57 | 0,0 | 0,0 |
| 2 | 7 | | | | | Socialinės išmokos (pašalpos) (59+62+63) | 58 | 3869,1 | 3755,3 |
| 2 | 7 | 2 | 1 | | | Socialinė parama (socialinės paramos pašalpos) (60+61) | 59 | 3647,2 | 3539,0 |
| 2 | 7 | 2 | 1 | 1 | 1 | Socialinė parama pinigais | 60 | 3647,2 | 3539,0 |
| 2 | 7 | 2 | 1 | 1 | 2 | Socialinė parama natūra | 61 | 0,0 | 0,0 |
| 2 | 7 | 2 | 2 | 1 | 1 | Rentos | 62 | 0,0 | 0,0 |
| 2 | 7 | 3 | | | | Darbdavių socialinė parama (64+65) | 63 | 221,9 | 216,3 |
| 2 | 7 | 3 | 1 | 1 | 1 | Darbdavių socialinė parama pinigais | 64 | 221,9 | 216,3 |
| 2 | 7 | 3 | 1 | 1 | 2 | Darbdavių socialinė parama natūra | 65 | 0,0 | 0,0 |
| 2 | 8 | | | | | Kitos išlaidos (67+71) | 66 | 3622,1 | 3517,9 |
| 2 | 8 | 1 | 1 | | | Kitos išlaidos einamiesiems tikslams (68+69+70) | 67 | 3611,9 | 3507,7 |
| 2 | 8 | 1 | 1 | 1 | 1 | Stipendijos | 68 | 0,0 | 0,0 |
| 2 | 8 | 1 | 1 | 1 | 2 | Kitos išlaidos kitiems einamiesiems tikslams | 69 | 3611,9 | 3507,7 |
| 2 | 8 | 1 | 1 | 1 | 3 | Valiutos kurso įtaka | 70 | 0,0 | 0,0 |
| 2 | 8 | 1 | 2 | 1 | 1 | Kitos išlaidos turtui įsigyti | 71 | 10,2 | 10,2 |
| 3 | 1 | | | | | MATERIALIOJO IR NEMATERIALIOJO TURTO ĮSIGIJIMO IŠLAIDOS (73+91+96+98+100) | 72 | 5893,4 | 5079,5 |
| 3 | 1 | 1 | | | | Ilgalaikio materialiojo turto kūrimo ir įsigijimo išlaidos (74+76+80+85+89) | 73 | 5843,0 | 5029,1 |
| 3 | 1 | 1 | 1 | | | Žemės įsigijimo išlaidos | 74 | 381,0 | 381,0 |
| 3 | 1 | 1 | 1 | 1 | 1 | Žemės įsigijimo išlaidos | 75 | 381,0 | 381,0 |
| 3 | 1 | 1 | 2 | | | Pastatų ir statinių įsigijimo išlaidos (77+78+79) | 76 | 5082,9 | 4301,5 |
| 3 | 1 | 1 | 2 | 1 | 1 | Gyvenamųjų namų įsigijimo išlaidos | 77 | 1855,2 | 1379,7 |
| 3 | 1 | 1 | 2 | 1 | 2 | Negyvenamųjų pastatų įsigijimo išlaidos | 78 | 1249,6 | 1094,2 |
| 3 | 1 | 1 | 2 | 1 | 3 | Infrastruktūros ir kitų statinių įsigijimo išlaidos | 79 | 1978,1 | 1827,6 |
| 3 | 1 | 1 | 3 | | | Mašinų ir įrenginių įsigijimo išlaidos (81+82+83+84) | 80 | 167,0 | 166,9 |
| 3 | 1 | 1 | 3 | 1 | 1 | Transporto priemonių įsigijimo išlaidos | 81 | 81,7 | 81,6 |
| 3 | 1 | 1 | 3 | 1 | 2 | Kitų mašinų ir įrenginių įsigijimo išlaidos | 82 | 43,6 | 43,6 |
| 3 | 1 | 1 | 3 | 1 | 3 | Ginklų ir karinės įrangos įsigijimo išlaidos | 83 | 0,0 | 0,0 |
| 3 | 1 | 1 | 3 | 1 | 4 | Kompiuterinės techninės ir elektroninių ryšių įrangos įsigijimo išlaidos | 84 | 41,7 | 41,7 |
| 3 | 1 | 1 | 4 | | | Kultūros ir kitų vertybių įsigijimo išlaidos (86+87+88) | 85 | 0,0 | 0,0 |
| 3 | 1 | 1 | 4 | 1 | 1 | Muziejinių vertybių įsigijimo išlaidos | 86 | 0,0 | 0,0 |
| 3 | 1 | 1 | 4 | 1 | 2 | Antikvarinių ir kitų meno kūrinių įsigijimo išlaidos | 87 | 0,0 | 0,0 |
| 3 | 1 | 1 | 4 | 1 | 3 | Kitų vertybių įsigijimo išlaidos | 88 | 0,0 | 0,0 |
| 3 | 1 | 1 | 5 | | | Kito ilgalaikio materialiojo turto įsigijimo išlaidos | 89 | 212,1 | 179,7 |
| 3 | 1 | 1 | 5 | 1 | 1 | Kito ilgalaikio materialiojo turto įsigijimo išlaidos | 90 | 212,1 | 179,7 |

(tūkst. eur)

| Išlaidų ekonominės klasifikacijos kodas | | | | | | Išlaidų pavadinimas | Eil. Nr. | Patikslinta ataskaitinio laikotarpio išlaidų sąmata | Vykdymas |
|---|----------|---|---|---|---|---|------------|---|----------------|
| 1 | | | | | | 2 | 3 | 4 | 5 |
| 3 | 1 | 2 | | | | Nematerialiojo turto kūrimo ir įsigijimo išlaidos (92+93+94+95) | 91 | 50,4 | 50,4 |
| 3 | 1 | 2 | 1 | 1 | 2 | Kompiuterinės programinės įrangos, kompiuterinės programinės įrangos licencijų įsigijimo išlaidos | 92 | 28,9 | 28,9 |
| 3 | 1 | 2 | 1 | 1 | 3 | Patentų įsigijimo išlaidos | 93 | 0,0 | 0,0 |
| 3 | 1 | 2 | 1 | 1 | 4 | Literatūros ir meno kūrinių įsigijimo išlaidos | 94 | 0,0 | 0,0 |
| 3 | 1 | 2 | 1 | 1 | 5 | Kito nematerialiojo turto įsigijimo išlaidos | 95 | 21,5 | 21,5 |
| 3 | 1 | 3 | | | | Atsargų kūrimo ir įsigijimo išlaidos | 96 | 0,0 | 0,0 |
| 3 | 1 | 3 | 2 | 1 | 6 | Kitų atsargų įsigijimo išlaidos | 97 | 0,0 | 0,0 |
| 3 | 1 | 4 | | | | Ilgalaikio turto finansinės nuomos (lizingo) išlaidos | 98 | 0,0 | 0,0 |
| 3 | 1 | 4 | 1 | 1 | 1 | Ilgalaikio turto finansinės nuomos (lizingo) išlaidos | 99 | 0,0 | 0,0 |
| 3 | 1 | 5 | | | | Biologinio turto ir žemės gelmių išteklių įsigijimo išlaidos (101+102+103) | 100 | 0,0 | 0,0 |
| 3 | 1 | 5 | 1 | 1 | 1 | Žemės gelmių išteklių įsigijimo išlaidos | 101 | 0,0 | 0,0 |
| 3 | 1 | 5 | 1 | 1 | 2 | Gyvulių ir kitų gyvūnų įsigijimo išlaidos | 102 | 0,0 | 0,0 |
| 3 | 1 | 5 | 1 | 1 | 3 | Miškų, vaismedžių ir kitų augalų įsigijimo išlaidos | 103 | 0,0 | 0,0 |
| | | | | | | IŠ VISO ASIGNAVIMŲ (1+72) | 104 | 42613,4 | 40865,8 |
| 3 | 2 | | | | | Finansinio turto padidėjimo išlaidos (finansinio turto įsigijimo / investavimo išlaidos) (106+110) | 105 | 60,0 | 60,0 |
| 3 | 2 | 1 | | | | Vidaus finansinio turto padidėjimo išlaidos (investavimo į rezidentus išlaidos) (107+108+109) | 106 | 60,0 | 60,0 |
| 3 | 2 | 1 | 5 | 1 | 1 | Akcijos (išgytos iš rezidentų) | 107 | 60,0 | 60,0 |
| 3 | 2 | 1 | 7 | 1 | 1 | Kitos trumpalaikės mokėtinos sumos (suteiktos) | 108 | 0,0 | 0,0 |
| 3 | 2 | 1 | 7 | 1 | 2 | Kitos ilgalaikės mokėtinos sumos (suteiktos) | 109 | 0,0 | 0,0 |
| 3 | 2 | 2 | | | | Užsienio finansinio turto padidėjimo išlaidos (investavimo į nerezidentus išlaidos) (111+112+113) | 110 | 0,0 | 0,0 |
| 3 | 2 | 2 | 5 | 1 | 1 | Akcijos (išgytos iš nerezidentų) | 111 | 0,0 | 0,0 |
| 3 | 2 | 2 | 7 | 1 | 1 | Kitos trumpalaikės mokėtinos sumos (suteiktos) | 112 | 0,0 | 0,0 |
| 3 | 2 | 2 | 7 | 1 | 2 | Kitos ilgalaikės mokėtinos sumos (suteiktos) | 113 | 0,0 | 0,0 |
| 3 | 3 | | | | | Finansinių įsipareigojimų vykdymo išlaidos (grąžintos skolos) (115+120) | 114 | 668,3 | 668,3 |
| 3 | 3 | 1 | | | | Vidaus finansinių įsipareigojimų vykdymo išlaidos (kreditoriams rezidentams grąžintos skolos) (116+117+118+119) | 115 | 0,0 | 0,0 |
| 3 | 3 | 1 | 4 | 1 | 1 | Trumpalaikės paskolos (grąžintos) | 116 | 0,0 | 0,0 |
| 3 | 3 | 1 | 4 | 1 | 2 | Ilgalaikės paskolos (grąžintos) | 117 | 0,0 | 0,0 |
| 3 | 3 | 1 | 7 | 1 | 1 | Kitos trumpalaikės mokėtinos sumos (grąžintos) | 118 | 0,0 | 0,0 |
| 3 | 3 | 1 | 7 | 1 | 2 | Kitos ilgalaikės mokėtinos sumos (grąžintos) | 119 | 0,0 | 0,0 |

(tūkst. eur)

| Išlaidų ekonominės klasifikacijos kodas | | | | | | Išlaidų pavadinimas | Eil. Nr. | Patikslinta ataskaitinio laikotarpio išlaidų sąmata | Vykdymas |
|---|---|---|---|---|---|---|------------|---|----------------|
| 1 | | | | | | 2 | 3 | 4 | 5 |
| 3 | 3 | 2 | | | | Užsienio finansinių įsipareigojimų vykdymo išlaidos (grąžinta kreditoriams nerezedentams) (121+122+123+124) | 120 | 668,3 | 668,3 |
| 3 | 3 | 2 | 4 | 1 | 1 | Trumpalaikės paskolos (grąžintos) | 121 | 0,0 | 0,0 |
| 3 | 3 | 2 | 4 | 1 | 2 | Ilgalaikės paskolos (grąžintos) | 122 | 668,3 | 668,3 |
| 3 | 3 | 2 | 7 | 1 | 1 | Kitos trumpalaikės mokėtinos sumos (grąžintos) | 123 | 0,0 | 0,0 |
| 3 | 3 | 2 | 7 | 1 | 2 | Kitos ilgalaikės mokėtinos sumos (grąžintos) | 124 | 0,0 | 0,0 |
| | | | | | | IŠ VISO IŠLAIDŲ (104+105+114) | 125 | 43341,7 | 41594,1 |

II SKYRIUS
SAVIVALDYBĖS BIUDŽETO IŠLAIDŲ VYKDYMAS PAGAL VALSTYBĖS FUNKCIJŲ
KLASIFIKACIJĄ

Savivaldybės kodas : 31
(tūkst. eurų)

| Funkcinės klasifikacijos kodas | Išlaidų pavadinimas | Eil. Nr. | Patikslintas ataskaitinio laikotarpio asignavimų planas | Vykdymas |
|--------------------------------------|--|-------------|---|----------------|
| 1 | 2 | 3 | 4 | 5 |
| 1 | Bendros valstybės paslaugos | 1 | 5441,8 | 5371,8 |
| 2 | Gynyba | 2 | 378,2 | 267,8 |
| 3 | Viešoji tvarka ir visuomenės apsauga | 3 | 29,6 | 29,5 |
| 4 | Ekonomika | 4 | 3057,8 | 3043,5 |
| 5 | Aplinkos apsauga | 5 | 1459,5 | 1365,8 |
| 6 | Būstas ir komunalinis ūkis | 6 | 3297,3 | 2918,2 |
| 7 | Sveikatos apsauga | 7 | 776,5 | 731,6 |
| 8 | Poilsis, kultūra ir religija | 8 | 3521,6 | 3515,9 |
| 9 | Švietimas | 9 | 15383,9 | 15195,7 |
| 10 | Socialinė apsauga | 10 | 9267,2 | 8426,0 |
| | IŠ VISO ASIGNAVIMŲ (1+...+10) | 11 | 42613,4 | 40865,8 |
| | iš jų asignavimai, skirti Europos Sąjungos ir kitai tarptautinei finansinei paramai bendrai finansuoti, įskaitant tinkamų finansuoti išlaidų daliai tenkanti pridėtinės vertės mokestį, išskyrus iš valstybės biudžeto gautus asignavimus, skirtus Europos Sąjungos ir kitai tarptautinei finansinei paramai bendrai finansuoti | 12 | 300,0 | 199,3 |
| | Finansinio turto padidėjimo išlaidos (finansinio turto įsigijimo / investavimo išlaidos) | 13 | 60,0 | 60,0 |
| | Finansinių įsipareigojimų vykdymo išlaidos (grąžintos paskolos) | 14 | 668,3 | 668,3 |
| | IŠ VISO IŠLAIDŲ (11+13+14) | 15 | 43341,7 | 41594,1 |
| | LĖŠŲ LIKUTIS ATASKAITINIO LAIKOTARPIO PABAIGOJE (17+20+21) | 16 | x | 1940,6 |
| | iš jo: apyvartinių lėšų likutis | 17 | x | 1940,6 |
| | iš jo praėjusių metų sukaupta nepanaudota pajamų dalis (pildoma tik teikiant ataskaitą už metus) | 18 | x | 1940,6 |
| | iš jos nepanaudotos valstybės biudžeto dotacijos, skirtos Europos Sąjungos ir kitai tarptautinei finansinei paramai bendrai finansuoti (pildoma tik teikiant ataskaitą už metus) | 19 | x | 671,3 |
| | skolintų lėšų likutis | 20 | x | 0,0 |
| | kitos apyvartinės lėšos dėl kredito įstaigų veiklos apribojimo | 21 | x | 0,0 |

Pastaba. Teikiant pasirašytą Savivaldybės biudžeto išlaidų vykdymo ataskaitą, šios ataskaitos I skyriaus lentelėje duomenys nurodomi pagal Lietuvos Respublikos valstybės ir savivaldybių biudžetų pajamų ir išlaidų klasifikaciją, patvirtintą Lietuvos Respublikos finansų ministro 2003 m. liepos 3 d. įsakymu Nr. 1K-184 „Dėl Lietuvos Respublikos valstybės ir savivaldybių biudžetų pajamų ir išlaidų klasifikacijos patvirtinimo“, nedetalizuojant pagal valstybės funkcijas.

Savivaldybės meras

(ataskaitą pasirašančio asmens pareigų pavadinimas)

Saulius Jauneika

(parašas)

(vardas, pavardė)

Finansų skyriaus vedėja

(už ataskaitos parengimą atsakingo asmens pareigų pavadinimas)

Rūta Maigienė

(parašas)

(vardas, pavardė)

MOLĖTŲ RAJONO SAVIVALDYBĖS

2025 METŲ BIUDŽETO VYKDYMO ATASKAITŲ AIŠKINAMASIS RAŠTAS

2026 m. sausio 28 d. Nr.

I. PAJAMOS

Molėtų rajono savivaldybės patikslintas 2025 m. biudžeto pajamų planas- 43341,7 tūkst. Eur, bendra suma įvykdytas 100,9 proc. (gauta pajamų -43534,8 tūkst. Eur). Detali informacija apie visų pajamų vykdymą pagal planą ir atskiras pajamų rūšis pateikiama lentelėje:

| | 2025 m. patikslintas planas (tūkst. Eur) | 2025 m. gauta pajamų (tūkst. Eur) | Skirtumas (tūkst. Eur) | 2025 m. pajamų įvykdymo proc. |
|--|---|---|------------------------------|--|
| Mokesčiai | 22084,8 | 22580,5 | 495,7 | 102,2 |
| Dotacijos | 16391,7 | 16150,4 | -241,3 | 98,5 |
| Kitos pajamos | 1139,8 | 1241,5 | 101,7 | 108,9 |
| Žemės ir materialiojo turto realizavimo pajamos | 60,0 | 52,4 | -7,6 | 87,3 |
| Iš viso pajamų | 39676,3 | 40024,8 | 348,5 | 100,9 |
| Finansiniai įsipareigojimai (ilgalaikės paskolos) | 1500,0 | 1344,5 | -155,5 | 89,6 |
| 2025 m. metų pradžios likutis (2024 m. pabaigos likutis) | 2165,4 | 2165,4 | 0,0 | 100,0 |
| Iš viso: | 43341,7 | 43534,7 | 193,0 | 100,4 |

Savivaldybei skirtų mokesčių skirtumas tarp 2025 m. pajamų vykdymo ir plano detalizuojamas lentelėje:

| Pajamų pavadinimas | Pajamų planas 2025 metams | Pajamų gavimas 2025 metams | Skirtumas tarp pajamų gavimo ir plano | Mokesčių vykdymo procentas 2025-12-31 |
|---|---------------------------|----------------------------|---------------------------------------|---------------------------------------|
| Gyventojų pajamų mokestis (įskaitant įmokas už verslo liudijimus) | 20615,0 | 21182,6 | 567,6 | 102,8 |
| Fizinių asmenų žemės mokestis | 920,0 | 846,8 | -73,2 | 92,0 |
| Juridinių asmenų žemės mokestis | 80,0 | 74,0 | -6,0 | 92,5 |
| Paveldimo turto mokestis | 20,0 | 15,5 | -4,5 | 77,5 |
| Fizinių asmenų nekilnojamojo turto mokestis | 20,0 | 13,9 | -6,1 | 69,5 |
| Juridinių asmenų nekilnojamojo turto mokestis | 388,8 | 398,7 | 9,9 | 102,5 |
| Mokesčiai už aplinkos teršimą | 41,0 | 49,0 | 8,0 | 119,5 |
| Iš viso mokesčių: | 22084,8 | 22580,5 | 495,7 | 102,2 |

Gyventojų pajamų mokesčio (GPM) į savivaldybės biudžetą gauta daugiau, negu planuota 567,6 tūkst. Eur (102,8 procento). Molėtų rajono savivaldybės gyventojų pajamų mokesčio paskirtymas pagal planą (prognose) ir įplaukų gavimą (be verslo liudijimų įmokų) detalizuojamas lentelėje:

| 2025 metai | Planas (tūkst. Eur) | Vykdymas (įplaukos) | Skirtumas tarp plano ir vykdymo | Ketvirčiais | | | Įvykdy- mo pro- centas |
|-----------------|---------------------------|------------------------|---------------------------------------|--------------|-----------------------------|---------------------------------------|------------------------------|
| | | | | Planas | Vykdy- mas (Įplaukos) | Skirtumas tarp plano ir vykdymo | |
| Sausio mėn. | 1311 | 923,8 | -387,2 | | | | |
| Vasario mėn. | 1311 | 1543,2 | 232,2 | | | | |
| Kovo mėn. | 1311 | 1376 | 65 | 3933 | 3843 | -90 | -2,29 |
| Balandžio mėn. | 1863 | 1816,6 | -46,4 | | | | |
| Gegužės mėn. | 1863 | 2064,5 | 201,5 | | | | |
| Birželio mėn. | 1864 | 1881,6 | 17,6 | 5590 | 5762,7 | 172,7 | 3,09 |
| Liepos mėn. | 1631 | 1763,9 | 132,9 | | | | |
| Rugpjūčio mėn. | 1631 | 1673 | 42 | | | | |
| Rugsėjo mėn. | 1631 | 1631,1 | 0,1 | 4893 | 5068 | 175 | 3,58 |
| Spalio mėn. | 2056 | 1759,6 | -296,4 | | | | |
| Lapkričio mėn. | 2056 | 1734,8 | -321,2 | | | | |
| Gruodžio mėn. | 2057 | 2984,5 | 927,5 | 6169 | 6478,9 | 309,9 | 5,02 |
| Iš viso: | 20585 | 21152,6 | 567,6 | 20585 | 21152,6 | 567,6 | 2,76 |

Bendras kitų savivaldybės pajamų įvykdymo procentas yra 105,3 procentų.

Kitų pajamų skirtumas tarp 2025 m. pajamų vykdymo ir plano detalizuojamas lentelėje:

| Pajamų pavadinimas | Planas 2025 metams, tūkst. Eur | Vykdy- mas 2025 metams, tūkst. Eur | Skirtumas tarp vykdymo ir plano | Mokesčių vykdymo procentas 2025-12-31 |
|--|---|--|--|--|
| Palūkanos už paskolas | 2,00 | 2,40 | 0,40 | 120,00 |
| Palūkanos sąskaitos likutį | 43,00 | 23,60 | -19,40 | 54,88 |
| Fizinių asmenų nuomos mokestis už valstybinę žemę ir valstyb | 130,00 | 139,90 | 9,90 | 107,62 |
| Juridinių asmenų nuomos mokestis už valstybinę žemę | 70,00 | 74,00 | 4,00 | 105,71 |
| Mokestis už medžiojamųjų gyvūnų išteklius | 50,00 | 36,30 | -13,70 | 72,60 |
| Kiti mokesčiai už valstybinius gamtos išteklius | 30,00 | 66,80 | 36,80 | 222,67 |
| Biudžetinių įstaigų pajamos už prekes ir paslaugas | 130,50 | 135,30 | 4,80 | 103,68 |
| Pajamos už ilgalaikio ir trumpalaikio materialiojo turto nuo | 103,90 | 135,10 | 31,20 | 130,03 |
| Įmokos už išlaikymą švietimo, socialinės apsaugos ir kitose | 465,40 | 464,70 | -0,70 | 99,85 |
| Valstybės rinkliava | 40,00 | 50,40 | 10,40 | 126,00 |
| Vietinė rinkliava | 40,00 | 48,40 | 8,40 | 121,00 |
| Pajamos iš baudų už administracinius nusižengimus | 3,00 | 7,70 | 4,70 | 256,67 |
| Delspinigiai savivaldybės biudžetui | 24,90 | 34,00 | 9,10 | 136,55 |
| Delspinigiai savivaldybės aplinkos apsaugos fondui | 0,10 | 0,10 | 0,00 | 100,00 |

| | | | | |
|-----------------------------|----------------|----------------|---------------|---------------|
| Mokestinės baudos | 2,00 | 1,40 | -0,60 | 70,00 |
| Kitos neišvardytos pajamos | 5,00 | 21,40 | 16,40 | 428,00 |
| Iš viso kitų pajamų: | 1139,80 | 1241,50 | 101,70 | 108,92 |

2025 m. savivaldybės biudžeto pajamas 52,4 tūkst. Eur papildė realizavimo pajamos.

Realizavimo pajamų skirtumas tarp 2025 m. vykdymo ir plano detalizuojamas lentelėje:

| Pajamų pavadinimas | Planas 2025 metams | Vykdymas 2025 metams | Skirtumas tarp vykdymo ir plano | Mokesčių vykdymo procentas 2025-12-31 |
|--|--------------------|----------------------|---------------------------------|---------------------------------------|
| Žemės realizavimo pajamos | 16,0 | 36,3 | 20,3 | 226,9 |
| Gyvenamųjų pastatų realizavimo pajamos | 10,0 | 0,0 | -10,0 | 0,0 |
| Negyvenamųjų pastatų realizavimo pajamos | 24,0 | 12,8 | -11,2 | 53,3 |
| Kito ilgalaikio materialiojo turto realizavimo pajamos | 10,0 | 3,3 | -6,7 | 33,0 |
| Iš viso realizavimo pajamų: | 60,0 | 52,4 | -7,6 | 87,3 |

Didelę 2025 m. rajono savivaldybės biudžeto pajamų dalį – 16150,4 tūkst. Eur sudarė dotacijų lėšos, iš kurių 2491,6 tūkst. Eur Europos Sąjungos finansinės paramos lėšos. 2456 tūkst. Eur kaip specialias tikslines dotacijas valstybės funkcijų (perduotų savivaldybėms) vykdymui savivaldybės biudžetui skyrė valstybines funkcijas kuruojančios valstybės institucijos.

Taip pat 2025 metais rajono savivaldybės biudžetas gavo 78 tūkst. Eur tikslinę dotaciją pagal teisės aktus savivaldybėms perduotoms įstaigoms išlaikyti. Ši tikslinė dotacija kiekvienais metais mažėja, nes lėšos yra skiriamos tik tų Molėtų paslaugų šeimai centro auklėtinių išlaikymui, kurie į globos įstaigą pateko iki 2007 metų.

112 tūkst. Eur, kaip speciali tikslinė dotacija, skirta mokinių, turinčių specialių ugdymosi poreikių, išlaikymui. Lėšos perduotos Molėtų r. Alantos gimnazijos Kijėlių specialiojo ugdymo centrui.

2025 metais į savivaldybės biudžetą buvo pervesta 1833,4 tūkst. Eur (planuota 1833,7 tūkst. Eur) specialios tikslinės dotacijos lėšų vietinės reikšmės keliams ir gatvėms tiesti, rekonstruoti, taisyti (remontuoti), prižiūrėti ir saugaus eismo sąlygoms užtikrinti.

Iš Švietimo, mokslo ir sporto ministerijos gauta 7703 tūkst. Eur tikslinės dotacijos skirtos mokinio krepšeliui finansuoti. Panaudotos visos dotacijos lėšos.

2025 m. papildomai skirtos valstybės tikslinės dotacijos Molėtų rajono savivaldybės biudžetui:

| Eil. Nr. | Dotacijos paskirtis | Dotacijos suma, tūkst. Eur |
|--|--|-----------------------------------|
| 1. | Mokymo lėšos | 7703 |
| 2. | Perduotoms socialinės apsaugos įstaigoms išlaikyti | 78 |
| 3. | Dotacija mokinių, turinčių specialiųjų ugdymosi poreikių, išlaikymui | 112 |
| 4. | Neformaliojo vaikų švietimo programoms finansuoti | 105,9 |
| 5. | Akredituotai vaikų dienos socialinei priežiūrai organizuoti, teikti ir administruoti | 70 |
| 6. | Lėšos ikimokykliniam ugdymui socialinę riziką patiriantiems vaikams | 21,4 |
| 7. | Dotacija viešosios bibliotekos dokumentams (knygoms) įsigyti | 21,3 |
| 8. | Kompleksinių paslaugų šeimai organizavimas | 13,9 |
| 9. | Asmeninio asistento paslaugų teikimas | 19,9 |
| 10. | Socialinės reabilitacijos paslaugų neįgaliesiems bendruomenėje teikimo organizavimas | 73,2 |
| 11. | Socialinių paslaugų įstaigų darbuotojų darbo užmokesčio didinimui | 53,5 |
| 12. | Dotacija būsto ir jo aplinkos pritaikymui neįgaliesiems | 49,1 |
| 13. | Išmokos neįgaliesiems mokėjimas (20 proc. BSI) | 0,2 |
| 14. | Visiško įtraukties modelio įgyvendinimas Molėtų pradinėje mokykloje | 17,7 |
| 15. | Dotacija asmenų su negalia reikalų koordinavimo funkcijos atlikimui | 24,4 |
| 16. | Dotacija profesinio orientavimo (karjeros) specialistų išlaikymui | 40,3 |
| 17. | Dotacija bendruomeninei veiklai stiprinti | 11,4 |
| 18. | Socialinių paslaugų šakos kolektyvinės sutarties įsipareigojimų vykdymas | 10,1 |
| 19. | Dotacija laikino atokvėpio paslaugos teikimui ir administravimui | 18,5 |
| 20. | Dotacija pedagoginių darbuotojų padidintam darbo užmokesčiui mokėti | 119 |
| 21. | Tikslinė dotacija kelių priežiūrai ir rekonstrukcijai | 1833,7 |
| 22. | Dotacija ukrainiečių priėmimo išlaidoms kompensuoti | 1,5 |
| 23. | Dotacija mokytojų skaičiaus optimizavimui ir atnaujinimui | 3,9 |
| 24. | Dotacija jaunimo užimtumo vasarą ir integracijos į darbo rinką projektui | 14 |
| 25. | Socialinės paramos teikimo užsieniečiams patirtų išlaidų kompensavimas | 39,5 |
| 26. | Dotacija piniginei socialinei paramai nepasiturintiems gyventojams | 114 |
| Iš viso tikslinės dotacijos, gautos papildomai 2025 metais: | | 10569,4 |

2025 m. nepanaudota ir grąžinta valstybines funkcijas, kuruojančioms valstybės institucijoms 74394,67 Eur valstybės lėšų ir 5732,13 Eur grąžinta nepanaudota kitų tikslinių dotacijų suma. Detali informacija apie grąžintas valstybės lėšas pateikiama lentelėje:

| Eil. Nr. | Lėšų paskirtis | Grąžinta suma, Eur | Valstybines funkcijas, kuruojanti valstybės institucija |
|-----------------|---|---------------------------|--|
| 1. | Įgyvendinti savivaldybių patvirtintas užimtumo didinimo programas | 113,3 | LR socialinės apsaugos ir darbo ministerija |
| 2. | Teikti socialinę paramą mokiniams | 26024,11 | LR socialinės apsaugos ir darbo ministerija |

| | | | |
|---|---|-----------------|---|
| 3. | Užtikrinti paramą mirties atveju | 25595,55 | LR socialinės apsaugos ir darbo ministerija |
| 4. | Socialinėms paslaugoms (asmenų su sunkia negalia globai ir socialinė priežiūra šeimoms) | 22053,55 | LR socialinės apsaugos ir darbo ministerija |
| 5. | Būsto nuomos mokesčio daliai kompensuoti | 548,14 | LR socialinės apsaugos ir darbo ministerija |
| 6. | Neveiksnių asmenų būklės priežiūros funkcijai užtikrinti | 60,02 | LR sveikatos apsaugos ministerija |
| Iš viso perduotų valstybės funkcijų: | | 74394,67 | |
| 7. | Skatinti ir plėsti dienos socialinę priežiūrą vaikams ir šeimoms teikiančių socialinių paslaugų įstaigų savivaldybėse veiklą, skiriant lėšas savivaldybėms akredituotai vaikų dienos socialinei priežiūrai organizuoti, teikti ir administruoti | 448 | LR socialinės apsaugos ir darbo ministerija |
| 8. | Kompleksinių paslaugų šeimai organizavimas | 855,46 | LR socialinės apsaugos ir darbo ministerija |
| 9. | Dotacija būsto ir jo aplinkos pritaikymui neįgaliesiems | 334,92 | LR socialinės apsaugos ir darbo ministerija |
| 10. | Socialinės reabilitacijos paslaugų neįgaliesiems bendruomenėje teikimo organizavimas | 0,59 | LR socialinės apsaugos ir darbo ministerija |
| 11. | Dotacija piniginei socialinei paramai nepasiturintiems gyventojams | 1095,88 | LR socialinės apsaugos ir darbo ministerija |
| 12. | Neformalus švietimas | 2997,28 | LR švietimo, mokslo ir sporto ministerija |
| Iš viso kitų tikslinių dotacijų: | | 5732,13 | |
| Iš viso grąžintų valstybės lėšų: | | 80126,8 | |

2025 m. savivaldybė skolinosi 1344,5 tūkst. Eur iš kooperatinės bendrovės RATO kredito unija, kuri nuo 2026 m. sausio 1 d. tapo RATO banku:

1. 600 tūkst. Eur 2025 m. paskolų daliai grąžinti. Šiais metais savivaldybė grąžino 668,3 tūkst. Eur paskolų dalį. Ši suma grąžinta iš paimtos paskolos (600 tūkst. Eur) ir iš savivaldybės lėšų (68,3 tūkst. Eur).

2. 744,5 tūkst. Eur paskola skirta savivaldybės įgyvendinamiems projektams, numatytiems 2025 m. strateginiame veiklos plane, pirmiausia paskolos dalį skiriant iš Europos Sąjungos finansinės paramos finansuojamiems projektams. 199,3 tūkst. Eur skirta savivaldybės prisidėjimui prie iš Europos Sąjungos finansinės paramos finansuojamiems projektams ir 545,2 tūkst. Eur skirta investicijoms (administracinės paskirties administracinio pastato, esančio Molėtuose, Vilniaus g. 44 atnaujinimo (modernizavimo) ir priestato naujos statybos darbams). Atsižvelgiant į Lietuvos Respublikos fiskalinės sutarties įgyvendinimo konstitucinio įstatymo Nr. XII-1289, patvirtinto 2014 m. lapkričio 6 d. (toliau- Įstatymas),

4 straipsnio 4 dalies nuostatas savivaldybės biudžetas planuojamas, tvirtinamas, keičiamas ir vykdomas taip, kad biudžeto asignavimai neviršytų jo pajamų, išskyrus metus, kuriais Vyriausybės arba jos įgaliotos institucijos viešai paskelbtą ekonominės raidos scenarijų, dėl kurio tvirtinimo kontrolės institucija paskelbė savo išvadą, numatomas neigiamas produkcijos atotrūkis nuo potencialo. Pastaruoju atveju asignavimai neviršijo pajamų daugiau kaip 1,5 procento.

2025 metais buvo panaudota 2165,4 tūkst. Eur 2024 m. nepanaudotų pajamų dalis, kuri viršijo praėjusių metų panaudotus asignavimus.

2025 m. liko nepanaudota pajamų dalis – 1940,6 tūkst. Eur, iš jų 1057,2 tūkst. Eur yra tikslinės paskirties, 883,4 tūkst. Eur savivaldybės lėšos.

II. IŠLAIDOS

2025 m. Molėtų rajono savivaldybės patikslintas išlaidų planas įvykdytas 96 proc.

Duomenys apie Molėtų rajono savivaldybės 2025 metų biudžeto išlaidų įvykdymą pagal valstybės funkcijas pateikiami lentelėje:

| Funkcinės klasifikacijos kodas | Išlaidos pagal funkcinę klasifikaciją | Patikslintas 2025 m. asignavimų planas | Vykdymas | Skirtumas tarp vykdymo ir plano | Įvykdymo procentas | Išlaidų procentas nuo visų išlaidų |
|--------------------------------|---|--|----------------|---------------------------------|--------------------|------------------------------------|
| 1 | Bendros valstybės paslaugos | 5441,8 | 5371,8 | -70 | 98,7 | 13,14 |
| 2 | Gynyba | 378,2 | 267,8 | -110,4 | 70,8 | 0,66 |
| 3 | Viešoji tvarka ir visuomenės apsauga | 29,6 | 29,5 | -0,1 | 99,7 | 0,07 |
| 4 | Ekonomika | 3057,8 | 3043,5 | -14,3 | 99,5 | 7,45 |
| 5 | Aplinkos apsauga | 1459,5 | 1365,8 | -93,7 | 93,6 | 3,34 |
| 6 | Būstas ir komunalinis ūkis | 3297,3 | 2918,2 | -379,1 | 88,5 | 7,14 |
| 7 | Sveikatos apsauga | 776,5 | 731,6 | -44,9 | 94,2 | 1,79 |
| 8 | Poilsis, kultūra ir religija | 3521,6 | 3515,9 | -5,7 | 99,8 | 8,60 |
| 9 | Švietimas | 15383,9 | 15195,7 | -188,2 | 98,8 | 37,18 |
| 10 | Socialinė apsauga | 9267,2 | 8426,0 | -841,2 | 90,9 | 20,62 |
| | Iš viso | 42613,4 | 40865,8 | -1747,6 | 95,9 | 100,00 |
| | Finansinio turto padidėjimo išlaidos (investavimas) | 60 | 60 | 0 | 100,0 | |
| | Finansinių įsipareigojimų vykdymas | 668,3 | 668,3 | 0 | 100,0 | |
| | Iš viso | 43341,7 | 41594,1 | -1747,6 | 96,0 | |

Savivaldybės biudžeto lėšų panaudojimo pagal funkcinę išlaidų klasifikaciją, didžiausią savivaldybės išlaidų dalį -37,18 proc. sudaro išlaidos švietimui (15195,7 tūkst. Eur). Antra pagal

panaudotas lėšas yra socialinės apsaugos funkcija 8426 tūkst. Eur arba 20,62 proc. visų 2025 m. savivaldybės biudžeto išlaidų.

48,1 proc. (18356,5 tūkst. eur) nuo visų savivaldybės biudžeto išlaidų pagal ekonominę klasifikaciją sudaro išlaidos darbo užmokesčiui ir socialinio draudimo įmokoms.

Lėšų pasiskirstymas pagal ekonominę klasifikaciją pateikiamas lentelėje:

| Eil. Nr. | Išlaidų ekonominė klasifikacija | Planas 2025 m. | Išlaidų suma, tūkst. Eur | Nepanaudotas likutis | Procentas nuo bendrų išlaidų |
|-----------------|---|----------------|--------------------------|----------------------|------------------------------|
| 1. | Darbo užmokestis ir socialinio draudimo įmokos | 20656,1 | 20587,9 | 68,2 | 49,5 |
| 2. | Prekių ir paslaugų įsigijimo išlaidos | 7909,5 | 7266,3 | 643,2 | 17,5 |
| 3. | Palūkanos | 179,9 | 175,6 | 4,3 | 0,4 |
| 4. | Subsidijos | 483,3 | 483,3 | 0 | 1,2 |
| 5. | Socialinės išmokos | 3869,1 | 3755,3 | 113,8 | 9,0 |
| 6. | Kitos išlaidos | 3622,1 | 3517,9 | 104,2 | 8,5 |
| 7. | Materialiojo ir nematerialio turto įsigijimo išlaidos | 5893,4 | 5079,5 | 813,9 | 12,2 |
| 8. | Finansinio turto padidėjimo išlaidos (investavimas) | 60 | 60 | 0 | 0,1 |
| 9. | Finansinių įsipareigojimų vykdymo išlaidos | 668,3 | 668,3 | 0 | 1,6 |
| Iš viso: | | 43341,7 | 41594,1 | 1747,6 | 100,00 |

III. ILGALAIKIAI IR TRUMPALAIKIAI ĮSIPAREIGOJIMAI

2026 m. sausio 1 d. savivaldybės biudžetinės įstaigos mokėtinų sumų, kurių vykdymo terminas praleistas, neturi.

2025 m. gruodžio 31 d. savivaldybės biudžeto kreditorinis įsiskolinimas sudarė 6479,2 tūkst. Eur, iš šios sumos 6234,2 tūkst. Eur sudaro ilgalaikių paskolų suma, 245 tūkst. Eur įstaigų skola tiekėjams. Per 2025 m. savivaldybės administracijos kreditorinis įsiskolinimas padidėjo 65,6 tūkst. Eur, o biudžetinių įstaigų išaugo 11,2 tūkst. Eur. Informacija pateikiama lentelėje:

| Eil. Nr. | Mokėtinos sumos/ilgalaikiai įsipareigojimai | Data | | Skirtumas tarp 2026 ir 2025 m. |
|-------------------------------|---|--------------|------------|--------------------------------|
| | | 2025-01-01 | 2026-01-01 | |
| 1. | Įstaigų mokėtinos sumos | 19,8 | 31 | 11,2 |
| 2. | Administracijos mokėtinos sumos | 148,4 | 214 | 65,6 |
| Iš viso mokėtinų sumų: | | 168,2 | 245 | 76,8 |
| 3. | Įsipareigojimai pagal ilgalaikes paskolas | 5250,4 | 5581,9 | 331,5 |
| 4. | Įsipareigojimai pagal partnerystės sutartį | 389,9 | 314,9 | -75 |
| 5. | Įsipareigojimai pagal daugiabučių namų atnaujinimo programą | 344,7 | 337,4 | -7,3 |

| | | | |
|--|---------------|---------------|--------------|
| Iš viso ilgalaikių įsipareigojimų: | 5985 | 6234,2 | 249,2 |
| Iš viso mokėtinų sumų ir ilgalaikių įsipareigojimų: | 6153,2 | 6479,2 | 326 |

Savivaldybės biudžetinės įstaigos liko skolingos 11,2 tūkst. Eur. Įstaigų įsiskolinimai yra už komunalinių paslaugų, prekių ir kitų paslaugų įsigijimą, transporto išlaikymą.

Savivaldybės įsiskolinimas pagal mokėtinų sumų ataskaitą (priedą Nr. 9) metų pradžiai ir pabaigai bei mokėtinų sumų pokytis 2025 m. gruodžio 31 d. pateikiamas lentelėje:

| Eil. Nr. | Asignavimų valdytojai | Mokėtinų sumos 2025-01-01 (9 priedas) | Mokėtinų sumos 2025-12-31 (9 priedas) | Mokėtinų sumų pokytis |
|----------|---|---|---|-----------------------|
| 1. | Molėtų rajono savivaldybės administracija, iš jų: | 148,4 | 214 | 65,6 |
| 1.1. | Darbo užmokestis ir socialinis draudimas | | | 0 |
| 1.2. | Prekių ir paslaugų įsigijimo išlaidos | 21,3 | 60,1 | 38,8 |
| 1.3. | Gražintinų valstybės dotacijų suma | 88,2 | 125,6 | 37,4 |
| 1.4. | Socialinės išmokos (pašalpos) | 38,9 | 28,3 | -10,6 |
| 2. | Biudžetinės įstaigos | 19,8 | 31 | 11,2 |
| | Iš viso: | 168,2 | 245 | 76,8 |

Ilgalaikių įsiskolinimų suma padidėjo 326 tūkst. Eur., nes savivaldybė 2025 m. pasiskolino 1344,5 tūkst. Eur ir grąžino 624,7 tūkst. Eur paskolų.

Pagal 2023 m. spalio 5 d. partnerystės (koncesijos) sutarties Nr. A14-349 sudarytos tarp Molėtų rajono savivaldybės administracijos, UAB „Fomtex“ ir UAB „Molėtų baseinas“ dėl projekto „Molėtų rajono sporto infrastruktūros ir baseino komplekso investicijų projekto įgyvendinimas koncesijos būdu“, įvykdyti investicijų įsipareigojimai ir prie ilgalaikių įsipareigojimų pridėta 445201 Eur bendra investicijų suma 2023 metais. 2024 m. 55,3 tūkst. Eur suma sumokėta UAB „Molėtų baseinas“ (toliau – Koncesininkas) kaip einamųjų metų dalis, 2025 m. sumokėta- 75 tūkst. Eur. Likusi įsipareigojimų dalis Koncesininkui pagal valdžios ir privataus subjektų partnerystės sutartį 2025 m. gruodžio 31 d. yra 314,9 tūkst. Eur.

Įsipareigojimai pagal ilgalaikes paskolas pateikiami lentelėje:

| | | PASKOLŲ LIKUTIS | 2025 metų dalis grąžinimui | | PASKOLŲ LIKUTIS |
|----------|----------------------------|------------------------|----------------------------|----------|------------------------|
| Eil. Nr. | Gauta paskola iš | 2024-12-31 | I PUSM | II PUSM | 2025-12-31 |
| 1. | SEB bankas (2019-06-21) | 264 705,84 | 29411,77 | 29411,77 | 205 882,30 |
| 2. | SEB bankas (2020-06-26) | 355 882,36 | 32352,94 | 32352,94 | 291 176,48 |

| | | | | | |
|-----|---|---------------------|-------------------|-------------------|---------------------|
| 3. | SEB bankas (2021-06-26) | 637 764,00 | 49059 | 49059 | 539 646,00 |
| 4. | SEB bankas (2023-06-29) | 1 000 000,00 | 58823,53 | 58823,53 | 882 352,94 |
| 5. | SEB bankas (2024-06-26) | 1 414 844,55 | | | 1 414 844,55 |
| | Skola SEB bankui iš viso: | 3 673 196,75 | 169 647,24 | 169 647,24 | 3 333 902,27 |
| 6. | DNB bankas (2015-08-10) | 89 396,07 | 44 698,33 | 44 697,74 | 0,00 |
| | Skola DNB bankui iš viso: | 89 396,07 | 44 698,33 | 44 697,74 | 0,00 |
| 7. | Danske bankas (2015-11-12) | 40 211,04 | 20 105,56 | 20 105,48 | 0,00 |
| 8. | Danske bankas (2017-08-24) | 108 823,60 | 21764,7 | 21764,7 | 65 294,20 |
| | Skola DANSKE bankui iš viso: | 149 034,64 | 41 870,26 | 41 870,18 | 65 294,20 |
| 9. | Skola ARTEA (2018-11-13) | 200 000,00 | 25000 | 25000 | 150 000,00 |
| | Skola ARTEA iš viso: | 200 000,00 | 25 000,00 | 25 000,00 | 150 000,00 |
| 10. | Swedbank (2022-06-30) | 794 116,00 | 52942 | 52942 | 688 232,00 |
| | Skola Swedbank iš viso: | 794 116,00 | 52 942,00 | 52 942,00 | 688 232,00 |
| 11. | Skola Rato bankui (2025-06-18) | | | | 1 344 480,06 |
| | VISO | 4 905 743,46 | 334 157,83 | 334 157,16 | 5 581 908,53 |
| | | | 668 314,99 | | |

Molėtų rajono savivaldybės suteiktų garantijų, įmonių paskolų ėmimo ir grąžinimo suvestinė pateikiama lentelėje:

| Eil. Nr. | Įmonės pavadinimas | Suteiktų įsipareigojimų pagal garantijas suma pagal galiojančius tarybos sprendimus | Iš viso grąžintų paskolų dalis 2025-12-31 | Negrąžintas paskolos likutis 2025 m. gruodžio 31 d. | Nepaimta paskolos dalis 2025 m. gruodžio 31 d. |
|----------|---|---|---|---|--|
| 1. | UAB "Utenos regiono atliekų tvarkymo centras" | 183 | 111,9 | 71,1 | |
| 2. | UAB "Molėtų švara" | 709,2 | 575,4 | 98,1 | 35,7 |
| 3. | UAB Molėtų vanduo | 164,2 | 25,6 | 116,9 | 21,7 |
| 4. | UAB Molėtų vanduo | 63 | 9,5 | 53,5 | |
| | Iš viso: | 1119,4 | 722,4 | 339,6 | 57,4 |
| | Naudojama įsipareigojimų suma: | | 1062 | | |
| | Bendra įsipareigojimų suma (su nenaudojama dalimi): | | 1119,4 | | |

2025 m. Molėtų rajono savivaldybė nesuteikė garantijų ir neviršijo 10 procentų Lietuvos Respublikos fiskalinės sutarties įgyvendinimo konstitucinio įstatymo Nr. XII-1289, patvirtinto 2014 m. lapkričio 6 d. (toliau- Įstatymas), 4 straipsnio 7 dalies nuostatų.

Savivaldybės meras

Saulius Jauneika

Rūta Maigienė, tel. 8 383 54735, el.p. ruta.maigiene@moletai.lt

Molėtų rajono savivaldybė

**2025 M. GRUODŽIO 31 D. PASIBAIGUSIŲ METŲ
FINANSINIŲ ATASKAITŲ RINKINYS**

**Parengta pagal viešojo sektoriaus apskaitos
ir finansinės atskaitomybės standartus**

Molėtų rajono savivaldybė, Moletai, Vilniaus g. 44

2025 M. GRUODŽIO 31 D. pasibaigusių metų VIEŠOJO SEKTORIAUS SUBJEKTŲ GRUPĖS METINIŲ FINANSINIŲ ATASKAITŲ RINKINYS

(Visos sumos tūkstančiais eurų, jei nenurodyta kitaip)

Patvirtinta
ID -2147345903
D/L 2026-04-14 10:13:03

FINANSINĖS BŪKLĖS ATASKAITA
PAGAL 2025 M. GRUODŽIO 31 D. DUOMENIS

2026-04-23 Nr. F12-36

(data)

Pateikimo valiuta ir tikslumas: tūkstančiais eurų

| Eil. Nr. | Straipsniai | Pastabos Nr. | Paskutinė ataskaitinio laikotarpio diena | Paskutinė praėjusio ataskaitinio laikotarpio diena |
|----------|--|--------------|--|--|
| 1 | 2 | 3 | 4 | 5 |
| A | ILGALAIKIS TURTAS | | 94.364,37 | 83.360,74 |
| I | Nematerialusis turtas | P03 | 61,36 | 82,36 |
| I.1 | Plėtros darbai | | | |
| I.2 | Programinė įranga ir jos licencijos | | 26,71 | 34,56 |
| I.3 | Kitas nematerialusis turtas | | 34,65 | 43,44 |
| I.4 | Nebaigti projektai ir išankstiniai mokėjimai | | | 4,36 |
| I.5 | Prestižas | | | |
| II | Ilgalaikis materialusis turtas | P04 | 82.857,81 | 71.597,28 |
| II.1 | Žemė | | 9.747,08 | 8.928,70 |
| II.2 | Pastatai | | 36.949,77 | 27.701,68 |
| II.3 | Infrastruktūros statiniai | | 27.223,36 | 24.713,48 |
| II.4 | Kiti statiniai | | 3.537,77 | 3.343,15 |
| II.5 | Mašinos ir įrenginiai | | 958,07 | 587,77 |
| II.6 | Transporto priemonės | | 545,63 | 488,66 |
| II.7 | Baldai, biuro įranga ir kitas ilgalaikis materialusis turtas | | 1.610,33 | 1.422,46 |
| II.8 | Kultūros ir kitos vertybės | | 498,98 | 493,68 |
| II.9 | Nebaigta statyba ir išankstiniai mokėjimai | | 1.786,81 | 3.917,70 |
| III | Ilgalaikis finansinis turtas | P05, P06 | 11.445,20 | 11.681,09 |
| III.1 | Investicijos į nuosavybės vertybinius popierius | | 11.445,20 | 11.681,09 |
| III.1.1 | Investicijos į kontroliuojamus ir asocijuotuosius subjektus | | 11.324,60 | 11.560,49 |
| III.1.2 | Investicijos į kitus subjektus | | 120,60 | 120,60 |
| III.2 | Investicijos į ne nuosavybės vertybinius popierius | | | |
| III.3 | Po vienu metų gautinos sumos | | | |
| III.4 | Ilgalaikiai terminuoti indėliai | | | |
| III.5 | Kitas ilgalaikis finansinis turtas | | | |
| IV | Mineraliniai ištekliai | | | |
| V | Kitas ilgalaikis turtas | | | |
| B | BIOLOGINIS TURTAS | P07 | 7,52 | 7,52 |
| C | TRUMPALAIKIS TURTAS | | 5.774,69 | 6.010,84 |
| I | Atsargos | P08 | 234,49 | 296,25 |
| I.1 | Atsargos, išskyrus ilgalaikį materialųjį ir biologinį turtą, skirtą parduoti | | 229,66 | 285,78 |
| I.2 | Ilgalaikis materialusis ir biologinis turtas, skirtas parduoti | | 4,84 | 10,47 |
| II | Išankstiniai apmokėjimai | P09 | 75,07 | 80,61 |
| III | Per vienus metų gautinos sumos | P10 | 2.790,01 | 2.489,40 |
| III.1 | Gautinos trumpalaikės finansinės sumos | | | |
| III.2 | Gautini mokesčiai ir socialinės įmokos | | 412,04 | 429,59 |
| III.3 | Gautinos finansavimo sumos | | 1,73 | 1,49 |
| III.4 | Gautinos sumos už turto naudojimą, parduotas prekes, turtą, paslaugas | P10 | 953,56 | 754,09 |
| III.5 | Sukauptos gautinos sumos | | 1.420,05 | 1.298,20 |
| III.6 | Kitos gautinos sumos | | 2,63 | 6,03 |
| IV | Trumpalaikės investicijos | | | |
| V | P pinigai ir pinigų ekvivalentai | | 2.675,12 | 3.144,57 |
| | IŠ VISO TURTO | | 100.146,57 | 89.379,09 |

(tęsinys kitame puslapyje)

Molėtų rajono savivaldybė, Moletai, Vilniaus g. 44

2025 M. GRUODŽIO 31 D. pasibaigusių metų VIEŠOJO SEKTORIAUS SUBJEKTŲ GRUPĖS METINIŲ FINANSINIŲ ATASKAITŲ RINKINYS
(Visos sumos tūkstančiais eurų, jei nenurodyta kitaip)

FINANSINĖS BŪKLĖS ATASKAITA
PAGAL 2025 M. GRUODŽIO 31 D. DUOMENIS (tęsinys)

| Eil. Nr. | Straipsniai | Pastabos Nr. | Paskutinė ataskaitinio laikotarpio diena | Paskutinė praėjusio ataskaitinio laikotarpio diena |
|----------|---|--------------|--|--|
| 1 | 2 | 3 | 4 | 5 |
| D | FINANSAVIMO SUMOS | P12 | 55.528,99 | 48.593,06 |
| I | Iš valstybės biudžeto | | 31.713,20 | 27.143,20 |
| II | Iš savivaldybės biudžeto | | 0,00 | 0,00 |
| III | Iš Europos Sąjungos, užsienio valstybių ir tarptautinių organizacijų | | 20.697,61 | 18.901,89 |
| IV | Iš kitų šaltinių | | 3.118,19 | 2.547,97 |
| E | ĮSIPAREIGIJIMAI | | 10.129,23 | 8.321,42 |
| I | Ilgalaikiai įsipareigojimai | | 5.376,18 | 4.754,41 |
| I.1 | Ilgalaikiai finansiniai įsipareigojimai | P13, P14 | 5.175,73 | 4.597,19 |
| I.2 | Ilgalaikiai atidėjiniai | P15 | 200,45 | 157,22 |
| I.3 | Kiti ilgalaikiai įsipareigojimai | | | |
| II | Trumpalaikiai įsipareigojimai | | 4.753,05 | 3.567,02 |
| II.1 | Ilgalaikių atidėjinių einamųjų metų dalis ir trumpalaikiai atidėjiniai | P15 | 210,74 | 154,19 |
| II.2 | Ilgalaikių įsipareigojimų einamųjų metų dalis | P13, P14 | 747,16 | 657,12 |
| II.3 | Trumpalaikiai finansiniai įsipareigojimai | | 0,00 | 0,00 |
| II.4 | Mokėtinų subsidijos, dotacijos ir finansavimo sumos | P17 | 0,47 | 2,40 |
| II.5 | Mokėtinų sumos į Europos Sąjungos biudžetą | | | |
| II.6 | Mokėtinų sumos į biudžetus ir fondus | | 80,13 | 112,85 |
| II.7 | Mokėtinų socialinės išmokos | | 607,30 | 482,81 |
| II.8 | Grąžintini mokesčiai, įmokos ir jų permokos | | | |
| II.9 | Tiekėjams mokėtinos sumos | P17 | 269,65 | 183,29 |
| II.10 | Sukauptos mokėtinos sumos | P17 | 2.237,61 | 1.826,87 |
| II.11 | Kiti trumpalaikiai įsipareigojimai | P17 | 599,99 | 147,47 |
| F | GRYNASIS TURTAS | P18 | 34.488,35 | 32.464,61 |
| I | Rezervai | | 5.364,68 | 5.215,32 |
| II | Nuosavybės metodo įtaka | | 351,19 | 451,53 |
| III | Sukauptas perviršis ar deficitas | | 28.772,48 | 26.797,76 |
| III.1 | Einamųjų metų perviršis ar deficitas | | 1.974,73 | 841,27 |
| III.2 | Ankstesnių metų perviršis ar deficitas | | 26.797,76 | 25.956,49 |
| G | MAŽUMOS DALIS | | | |
| | IŠ VISO FINANSAVIMO SUMŲ, ĮSIPAREIGIJIMŲ, GRYNŲJO TURTO IR MAŽUMOS DALIES | | 100.146,57 | 89.379,09 |

Meras
(teisės aktais įpareigoto pasirašyti asmens pareigų pavadinimas)

Finansų skyriaus vedėja
(ataskaita parengusio asmens pareigų pavadinimas)

(parašas)

(parašas)

Saulius Juneika
(vardas ir pavardė)

Rūta Maigienė
(vardas ir pavardė)

Molėtų rajono savivaldybė, Moletai, Vilniaus g. 44

2025 M. GRUODŽIO 31 D. pasibaigusį metų VIEŠOJO SEKTORIAUS SUBJEKTŲ GRUPĖS METINIŲ FINANSINIŲ ATASKAITŲ RINKINYS

(Visos sumos tūkstančiais eurų, jei nenurodyta kitaip)

Patvirtinta
ID -2147345903
D/L 2026-04-14 10:13:03

GRYNOJO TURTO POKYČIŲ ATASKAITA
PAGAL 2025 M. GRUODŽIO 31 D. DUOMENIS

2026-04-23 Nr. F12-38

(data)

Pateikimo valiuta ir tikslumas: tūkstančiais eurų

| Eil. Nr. | Straipsniai | Pastabos Nr. | Tenka kontroliuojančiam subjektui | | | | | Iš viso | Mažumos dalis |
|----------|--|--------------|-----------------------------------|---------------------------|---------------|-------------------------|--|-----------|---------------|
| | | | Dalininkų kapitalas | Tikrosios vertės rezervas | Kiti rezervai | Nuosavybės metodo įtaka | Sukauptas perviršis ar deficitas prieš nuosavybės metodo įtaką | | |
| 1 | 2 | 3 | 4 | 5 | 6 | 7 | 8 | 9 | 10 |
| 1 | Likutis užpraėjusio laikotarpio paskutinę dieną | | 0,00 | 465,87 | 1,26 | 292,00 | 25.956,49 | 26.715,61 | |
| 2 | Perimto ilgalaikio turto iš kito viešojo sektoriaus subjekto įtaka | | X | 4.768,72 | X | | 19,13 | 4.787,86 | |
| 3 | Perduoto arba parduoto ilgalaikio turto kitam subjektui įtaka | | X | -20,53 | X | | -19,13 | -39,66 | |
| 4 | Kitos rezervų padidėjimo (sumažėjimo) sumos | | X | | 1,26 | X | | 1,26 | |
| 5 | Kiti sudaryti rezervai | | X | X | | X | | | |
| 6 | Kiti panaudoti rezervai | | X | X | -1,26 | X | | -1,26 | |
| 7 | Dalininkų (nuosavo) kapitalo padidėjimo (sumažėjimo) sumos | | 0,00 | X | X | | 0,00 | 0,00 | |
| 8 | Ataskaitinio laikotarpio grynas perviršis ar deficitas | | X | X | X | 159,53 | 841,27 | 1.000,79 | |
| 9 | Kiti konsolidavimo pokyčiai | | 0,00 | | | | 0,00 | 0,00 | |
| 10 | Likutis praėjusio laikotarpio paskutinę dieną | | 0,00 | 5.214,06 | 1,26 | 451,53 | 26.797,76 | 32.464,61 | |
| 11 | Perimto ilgalaikio turto iš kito viešojo sektoriaus subjekto įtaka | | X | | X | | | | |
| 12 | Perduoto arba parduoto ilgalaikio turto kitam subjektui įtaka | | X | -327,75 | X | | | -327,75 | |
| 13 | Kitos rezervų padidėjimo (sumažėjimo) sumos | | X | 477,10 | | X | | 477,10 | |
| 14 | Kiti sudaryti rezervai | | X | X | | X | | | |
| 15 | Kiti panaudoti rezervai | | X | X | | X | | | |
| 16 | Dalininkų (nuosavo) kapitalo padidėjimo (sumažėjimo) sumos | | | X | X | | | | |
| 17 | Ataskaitinio laikotarpio grynas perviršis ar deficitas | | X | X | X | -100,33 | 1.974,73 | 1.874,39 | |
| 18 | Kiti konsolidavimo pokyčiai | | | | | | | | |
| 19 | Likutis ataskaitinio laikotarpio paskutinę dieną | | 0,00 | 5.363,42 | 1,26 | 351,19 | 28.772,48 | 34.488,35 | |

X pažymėti ataskaitos laukai nepildomi.

Meras

(teisės aktais įpareigoto pasirašyti asmens pareigų pavadinimas)

Finansų skyriaus vedėja

(vyriausiasis buhalteris (buhalteris), ieieju privaloma parašyti teisės aktus)

(parašas)

(parašas)

Saulius Juneika

(vardas ir pavardė)

Rūta Maigienė

(vardas ir pavardė)

Molėtų rajono savivaldybė, Moletai, Vilniaus g. 44

2025 M. GRUODŽIO 31 D. pasibaigusiu metų VIEŠOJO SEKTORIAUS SUBJEKTŲ GRUPĖS METINIŲ FINANSINIŲ ATASKAITŲ RINKINYS
(Visos sumos tūkstančiais eurų, jei nenurodyta kitaip)

Patvirtinta
ID -2147345903
D/L 2026-04-14 10:13:03

VEIKLOS REZULTATŲ ATASKAITA
PAGAL 2025 M. GRUODŽIO 31 D. DUOMENIS

2026-04-23 Nr. F12-37
(data)

Pateikimo valiuta ir tikslumas: tūkstančiais eurų

| Eil. Nr. | Straipsniai | Pastabos Nr. | Ataskaitinis laikotarpis | Praėjęs ataskaitinis laikotarpis |
|----------|--|--------------|--------------------------|----------------------------------|
| 1 | 2 | 3 | 4 | 5 |
| A | PAGRINDINĖS VEIKLOS PAJAMOS | | 52.215,13 | 46.858,50 |
| I | FINANSAVIMO PAJAMOS | | 20.954,54 | 18.479,02 |
| II | PAGRINDINĖS VEIKLOS KITOS PAJAMOS | | 31.260,60 | 28.379,48 |
| II.1 | Mokesčių pajamos | P19 | 22.625,75 | 20.771,36 |
| II.1.1 | Pelno ir pajamų | | 21.114,01 | 19.634,64 |
| II.1.2 | Prekių ir paslaugų | | | |
| II.1.3 | Kitų mokesčių | | 1.511,74 | 1.136,72 |
| II.2 | Socialinių įmokų pajamos | | | |
| II.3 | Pagrindinės veiklos kitos pajamos | P21 | 8.634,85 | 7.608,12 |
| B | PAGRINDINĖS VEIKLOS SĄNAUDOS | | -52.881,43 | -46.185,47 |
| I | BENDRŲ VALSTYBĖS PASLAUGŲ | | -9.879,50 | -7.712,55 |
| II | GYNYBOS | | -258,16 | -78,63 |
| III | VIEŠOSIOS TVARKOS IR VISUOMENĖS APSAUGOS | | -29,53 | -6,00 |
| IV | EKONOMIKOS | | -265,22 | -551,35 |
| V | APLINKOS APSAUGOS | | -144,94 | -70,30 |
| VI | BŪSTO IR KOMUNALINIO ŪKIO | | -2.244,69 | -2.308,95 |
| VII | SVEIKATOS APSAUGOS | | -9.068,40 | -7.363,59 |
| VIII | SĄNAUDOS, SUSIJUSIOS SU POILSIU, KULTŪRA IR RELIGIJA | | -3.088,39 | -3.277,73 |
| IX | ŠVIETIMO | | -15.650,76 | -13.899,88 |
| X | SOCIALINĖS APSAUGOS | | -12.251,85 | -10.916,49 |
| C | PAGRINDINĖS VEIKLOS PERVERŠIS AR DEFICITAS | | -666,30 | 673,03 |
| D | KITOS VEIKLOS REZULTATAS | | 331,36 | 328,99 |
| E | FINANSINĖS IR INVESTICINĖS VEIKLOS REZULTATAS | P23 | -131,60 | -165,71 |
| F | APSKAITOS POLITIKOS KEITIMO IR ESMINIŲ APSKAITOS KLaidŲ TAISYMO ĮTAKA | P01 | 2.441,26 | 4,95 |
| G | GRYNASIS PERVERŠIS AR DEFICITAS PRIEŠ NUOSAVYBĖS METODO ĮTAKĄ | | 1.974,73 | 841,27 |
| H | NUOSAVYBĖS METODO ĮTAKA | | -100,33 | 159,53 |
| I | GRYNASIS PERVERŠIS AR DEFICITAS | | 1.874,39 | 1.000,79 |
| I | TENKANTIS KONTROLIUOJANČIAJAM SUBJEKTUI | | 1.874,39 | 1.000,79 |
| II | TENKANTIS MAŽUMOS DALIAI | | | |

Meras

(teisės aktais įpareigoto pasirašyti asmens pareigų pavadinimas)

Finansų skyriaus vedėja

(vyriausiasis buhalteris (buhalteris), jeigu privaloma pagal teisės aktus)

(parašas)

(parašas)

Saulius Juneika

(vardas ir pavardė)

Rūta Maigienė

(vardas ir pavardė)

Molėtų rajono savivaldybė, Moletai, Vilniaus g. 44

2025 M. GRUODŽIO 31 D. pasibaigusį metų VIEŠOJO SEKTORIAUS SUBJEKTŲ GRUPĖS METINIŲ FINANSINIŲ ATASKAITŲ RINKINYS

(Visos sumos tūkstančiais eurų, jei nenurodyta kitaip)

Patvirtinta
ID -2147345903
D/L 2026-04-14 10:13:03

PINIGŲ SRAUTŲ ATASKAITA
PAGAL 2025 M. GRUODŽIO 31 D. DUOMENIS

2026-04-23 Nr. F12-39

(data)

Pateikimo valiuta ir tikslumas: tūkstančiais eurų

| Eil. Nr. | Straipsniai | Pastabos Nr. | Ataskaitinis laikotarpis | Praėjęs ataskaitinis laikotarpis |
|----------|---|--------------|--------------------------|----------------------------------|
| 1 | 2 | 3 | 4 | 5 |
| A | PAGRINDINĖS VEIKLOS PINIGŲ SRAUTAI | | 5.673,63 | 6.060,79 |
| I | Iplaukos | | 53.780,73 | 48.766,88 |
| I.1 | Finansavimo sumos kitoms išlaidoms ir atsargoms: | | 23.491,01 | 21.249,60 |
| I.1.1 | Iš valstybės biudžeto | | 20.032,86 | 17.412,18 |
| I.1.2 | Iš ES, užsienio valstybių ir tarptautinių organizacijų lėšų | | 3.326,68 | 3.717,22 |
| I.1.3 | Iš kitų šaltinių | | 131,48 | 120,20 |
| I.2 | Iš mokesčių | | 22.674,65 | 20.816,62 |
| I.3 | Iš socialinių įmokų | | | |
| I.4 | Už suteiktas paslaugas | | 7.200,27 | 6.448,56 |
| I.5 | Gautos palūkanos | | 23,63 | 37,22 |
| I.6 | Kitos įplaukos | | 391,16 | 214,88 |
| II | Pervestos lėšos | | -2.912,33 | -2.553,60 |
| III | Išmokos | | -45.194,77 | -40.152,49 |
| III.1 | Bendrų valstybės paslaugų | | -6.608,37 | -5.151,91 |
| III.2 | Gynybos | | -256,02 | -46,83 |
| III.3 | Viešosios tvarkos ir visuomenės apsaugos | | -29,53 | -6,00 |
| III.4 | Ekonomikos | | -261,63 | -404,32 |
| III.5 | Aplinkos apsaugos | | -144,94 | -73,60 |
| III.6 | Būsto ir komunalinio ūkio | | -2.786,48 | -3.117,59 |
| III.7 | Sveikatos apsaugos | | -6.432,79 | -5.715,77 |
| III.8 | Susijusios su poilsiu, kultūra ir religija | | -2.819,69 | -2.674,18 |
| III.9 | Švietimo | | -14.928,38 | -13.437,18 |
| III.10 | Socialinės apsaugos | | -10.926,93 | -9.525,12 |
| B | INVESTICINĖS VEIKLOS PINIGŲ SRAUTAI | | -6.657,08 | -5.888,98 |
| I | Ilgalaikio turto (išskyrus finansinį) ir biologinio turto įsigijimas | | -6.594,15 | -5.231,90 |
| II | Ilgalaikio turto (išskyrus finansinį) ir biologinio turto perleidimas | | | |
| III | Ilgalaikio finansinio turto įsigijimas | | -62,93 | -657,08 |
| IV | Ilgalaikio finansinio turto perleidimas | | | |
| V | Terminuotųjų indėlių (padidėjimas) sumažėjimas | | | |
| VI | Gauti dividendai | | | |
| VII | Kiti investicinės veiklos pinigų srautai | | 0,00 | |
| C | FINANSINĖS VEIKLOS PINIGŲ SRAUTAI | | 514,00 | 794,99 |
| I | Iplaukos iš gautų paskolų | | 1.344,48 | 1.414,84 |
| II | Gautų paskolų grąžinimas | | -779,29 | -680,67 |
| III | Finansinės nuomos (lizingo) įsipareigojimų apmokėjimas | | | |
| IV | Gautos finansavimo sumos ilgalaikiam ir biologiniam turtui įsigyti | | 266,66 | 76,30 |
| V | Grąžintos finansavimo sumos ilgalaikiam ir biologiniam turtui įsigyti | | -317,85 | -15,48 |
| VI | Gauti dalininko įnašai | | | |
| VII | Kiti finansinės veiklos pinigų srautai | | | |
| D | VALIUTOS KURSŲ PASIKEITIMO ĮTAKA PINIGŲ IR PINIGŲ EKVIVALENTŲ LIKUČIUI | | | |
| I | Pinigų ir pinigų ekvivalentų padidėjimas (sumažėjimas) | | -469,45 | 966,79 |
| II | Pinigai ir pinigų ekvivalentai ataskaitinio laikotarpio pradžioje | | 3.144,57 | 2.177,78 |
| III | Pinigai ir pinigų ekvivalentai ataskaitinio laikotarpio pabaigoje | | 2.675,12 | 3.144,57 |

Meras

(teisės aktais įpareigoto pasirašyti asmens pareigų pavadinimas)

Finansų skyriaus vedėja

(vyriausiasis buhalteris (buhalteris), jeigu privaloma pagal teisės aktus)

(parašas)

(parašas)

Saulius Juneika

(vardas ir pavardė)

Rūta Maigienė

(vardas ir pavardė)

MOLĖTŲ RAJONO SAVIVALDYBĖS ADMINISTRACIJA

MOLĖTŲ RAJONO SAVIVALDYBĖS 2025M. METINIŲ FINANSINIŲ ATASKAITŲ RINKINIO AIŠKINAMASIS RAŠTAS Nr. F12-40

I. BENDROJI DALIS

Bendroji informacija

Molėtų rajono savivaldybės konsoliduotųjų finansinių ataskaitų rinkinį rengia Molėtų rajono savivaldybės administracija (toliau – savivaldybės administracija). Savivaldybės administracija yra savivaldybės biudžetinė įstaiga, įregistruota 1998 m. vasario 19 d., įstaigos kodas 188712799, adresas: Vilniaus g.44, Molėtai. Savivaldybės administracijos steigėjas - Molėtų rajono savivaldybė. Steigėjo teises ir pareigas įgyvendinanti institucija – Molėtų rajono savivaldybės taryba. Molėtų rajono savivaldybės administracija yra Molėtų rajono savivaldybės viešojo sektoriaus subjektų grupės kontroliuojantis subjektas.

Molėtų rajono savivaldybė įgyvendina vietos valdžios, viešojo administravimo ir viešųjų paslaugų teikimo funkcijas. Viešąsias paslaugas teikia Molėtų rajono savivaldybės biudžetinės įstaigos ir viešosios įstaigos. Biudžetinės įstaigos teikia neformalaus ir formalaus švietimo paslaugas, bibliotekų, muziejų, kultūros, visuomenės sveikatos puoselėjimo, viešosios apsaugos, kūno kultūros ir sporto plėtojimo, mokinių pavėžėjimo į mokyklas, mokinių maitinimo švietimo įstaigose ir socialines paslaugas. Viešosios įstaigos teikia pirminės asmens sveikatos priežiūros, antrinės stacionarinės priežiūros, rehabilitacijos paslaugas.

Reikšmingų įvykių, kurie gali turėti įtakos 2025 metų savivaldybės veiklai, nebuvo.

Vidutinis darbuotojų skaičius padidėjo 36 lyginant su praėjusiu ataskaitiniu laikotarpiu.

Vidutinis darbuotojų skaičius:

| Ataskaitinis laikotarpis | Praėjęs ataskaitinis laikotarpis |
|--------------------------|----------------------------------|
| 1 191 | 1 155 |

Tolesnę įstaigų veiklą gali paveikti nepakankamas finansavimas einamoms išlaidoms padengti. Svarbi informacija, galinti daryti įtaką ateinančių laikotarpių konsoliduotųjų finansinių ataskaitų duomenims, nuolatinis mokinių skaičiaus mažėjimas nulemiantis mokyklų reorganizavimą.

2025 metų savivaldybės finansinių ataskaitų rinkinys sudarytas pagal 2025 metų gruodžio 31 dienos apskaitos duomenis. Konsoliduotųjų finansinių ataskaitų rinkinys sudarytas tūkstančiais Eurų su dviem ženklais po kablelio.

Veikla

Savivaldybės atliekamos funkcijos apibrėžtos Lietuvos Respublikos įstatymais, Lietuvos Respublikos Vyriausybės nutarimais ir kitais teisės aktais. Pagrindinė veikla – Lietuvos Respublikos savivaldybių veikla, kodas 75.11.20.

Informacija apie kontroliuojamus, asocijuotus ir kitus subjektus ataskaitinio laikotarpio pabaigoje:

| Eil. Nr. | Subjekto tipas ir pavadinimas | Subjektų skaičius |
|----------|---|-------------------|
| 1. | Kontroliuojamos biudžetinės įstaigos | 18 |
| 2. | Kontroliuojamos viešosios įstaigos, priskiriamos prie viešojo sektoriaus subjektų | 3 |
| 3. | Kontroliuojamos viešosios įstaigos, nepriskiriamos prie viešojo sektoriaus subjektų | 1 |
| 4. | Valstybės ir savivaldybių įmonės* | |
| 5. | Kontroliuojamos akcinės ir uždarnosios akcinės bendrovės | 4 |
| 6. | Asocijuotieji subjektai | 3 |
| 7. | Administruojami išteklių fondai | 1 |
| 8. | Kiti subjektai | 3 |

* – teikiama informacija apie tas valstybės ar savivaldybės įmones, kuriose viešojo sektoriaus subjektas įgyvendina įmonės savininko teises ir pareigas.

Investicijos į kontroliuojamus subjektus (kuriuose savivaldybė tiesiogiai ar netiesiogiai per kitus kontroliuojamus subjektus turi daugiau nei 50 proc. balsų dalyvių susirinkime), asocijuotuosius subjektus (kuriuose savivaldybė tiesiogiai ar netiesiogiai per kontroliuojamus subjektus turi 20 proc. ar daugiau balsų dalyvių susirinkime), investicijos į parduoti laikomą finansinį turtą (kuriuose savivaldybė tiesiogiai ar netiesiogiai per kitus kontroliuojamus subjektus turi mažiau nei 20 proc. balsų dalyvių susirinkime), savivaldybės įmones bei viešąsias sveikatos įstaigas (kuriuose savivaldybės įgyvendina savininko teises) Administracijos apskaitoje pirminio pripažinimo metu registruojamos įsigijimo savikaina. Vėliau apskaitoje registruojamos ir finansinėse ataskaitose rodomos: investicijos į viešąsias sveikatos įstaigas, priskiriamas prie viešojo sektoriaus subjektų – savikainos metodu, investicijos į viešąsias įstaigas nepriskiriamas prie viešojo sektoriaus subjektų, savivaldybės įmones, kontroliuojamus bei asocijuotuosius subjektus – nuosavybės metodu, investicijos į parduoti laikomą turtą – tikrąja verte.

Molėtų rajono savivaldybės administracija turi 11 teritorinių padalinių – seniūnijų:

| Eil. Nr. | Pavadinimas | Buveinių adresas |
|----------|----------------------|---|
| 1. | Alantos seniūnija | A. Kraujalio g. 3, Alantos mstl., Molėtų rajono savivaldybė |
| 2. | Balninkų seniūnija | Alaušų g. 21, Balninkų mstl., Molėtų rajono savivaldybė |
| 3. | Čiulėnų seniūnija | Toliejų g. 16, Toliejų k., Molėtų rajono savivaldybė |
| 4. | Dubingių seniūnija | Ažuolyno g. 8, Dubingių mstl., Molėtų rajono savivaldybė |
| 5. | Giedraičių seniūnija | Vilniaus g. 26, Giedraičių mstl, Molėtų rajono savivaldybė |
| 6. | Inturkės seniūnija | Bažnyčios g. 16, Inturkės k., Molėtų rajono savivaldybė |
| 7. | Joniškio seniūnija | Arino g. 14, Joniškio mstl, , Molėtų rajono savivaldybė |
| 8. | Luokesos seniūnija | S. Dariaus ir S. Girėno 4, Molėtai, Molėtų rajono savivaldybė |
| 9. | Mindūnų seniūnija | Muziejaus g. 8, Mindūnų k., Molėtų rajono savivaldybė |
| 10. | Suginčių seniūnija | Darželio g.1, Suginčiai, Molėtų rajono savivaldybė |
| 11. | Videniškių seniūnija | Ramybės g. 3, Videniškių k., Molėtų rajono savivaldybė |

II. APSKAITOS POLITIKA

Finansinių ataskaitų parengimo pagrindas

2025 metų savivaldybės konsoliduotųjų finansinių ataskaitų rinkinys parengtas vadovaujantis Lietuvos Respublikos Viešojo sektoriaus atskaitomybės įstatymu (2007-06-26 Nr.X-1212), Lietuvos Respublikos finansinės apskaitos įstatymu (2021-11-23 Nr.XIV-680), Viešojo sektoriaus apskaitos ir finansinės atskaitomybės standartais (toliau – VSAFAS) ir kitais teisės aktais, reglamentuojančiais viešojo sektoriaus subjektų grupių konsoliduotųjų finansinių ataskaitų parengimą.

Finansinių ataskaitų forma

Savivaldybės konsoliduotųjų finansinių ataskaitų rinkinį sudaro šios ataskaitos:

1. Finansinės būklės ataskaita,
2. Veiklos rezultatų ataskaita,
3. Grynojo turto pokyčių ataskaita,
4. Pinigų srautų ataskaita,
5. Konsoliduotųjų finansinių ataskaitų aiškinamasis raštas.

Savivaldybės 2025 metų konsoliduotųjų finansinių ataskaitų rinkinys sudarytas konsolidavus 22, viešojo sektoriaus subjektų grupei priklausančius viešojo sektoriaus subjektų finansinius ataskaitų rinkinius. Savivaldybės viešojo sektoriaus subjektų sąrašas patvirtintas savivaldybės mero 2025 m.

spalio 27 d. potvarkiu Nr.B3 - 915 „Dėl Molėtų rajono savivaldybės 2025m. kontroliuojamų viešojo sektoriaus subjektų sąrašo patvirtinimo“ ir pateiktas finansų ministro 2025 m. gruodžio mėn. 30 d. įsakymu Nr.1K-327 „Dėl Lietuvos respublikos viešojo sektoriaus atskaitomybės įstatymo įgyvendinimo rengiant valstybės 2025 metų ataskaitų rinkinį ir nacionalinį 2025 metų ataskaitų rinkinį“ patvirtintoje 2025 metų konsolidavimo schemeje. Konsolidavimo procedūros atliktos Finansų ministerijos administruojamoje viešojo sektoriaus apskaitos ir konsolidavimo informacinėje sistemoje (toliau – VSAKIS). Finansinių ataskaitų pastabos sunumeruotos pagal VSAKIS pateiktą numeraciją (P01-P24).

Konsoliduotųjų finansinių ataskaitų rinkinys pateiktas Lietuvos Respublikos finansų ministerijai Lietuvos Respublikos finansų ministerijos nustatytais terminais VSAKIS sistemoje, pagal finansų ministro 2025 m. gruodžio 30 d. Nr. 1K-327 „Dėl 2025 m. konsolidavimo kalendoriaus patvirtinimo“.

Visos operacijos ir ūkiniai įvykiai apskaitoje registruojami dvejetainiu įrašu didžiojoje knygoje. Pagrindiniai apskaitos principai, pritaikyti rengiant savivaldybės 2025 metų konsoliduotųjų finansinių ataskaitų rinkinį, yra šie: kaupimo, subjekto, veiklos tęstinumo, periodiškumo, pastovumo, piniginio mato, palyginimo, atsargumo, neutralumo, turinio svarbumo. Pateikiama informacija yra patikima, teisinga, nešališka, visais reikšmingais atvejais išsami

Nematerialusis turtas

Nematerialusis turtas pripažįstamas ir registruojamas apskaitoje, jei jis atitinka nematerialiojo turto apibrėžimą ir visus nematerialiojo turto pripažinimo kriterijus, pateiktus 13-ajame VSAFAS „Nematerialusis turtas“.

Nematerialusis turtas pirminio pripažinimo metu yra registruojamas įsigijimo savikaina. Vėlesnės išlaidos, susijusios su jau pripažintu apskaitoje ir naudojamu nematerialiuoju turtu, pripažįstamos sąnaudomis tą ataskaitinį laikotarpį, kurį patiriamos. Po pirminio pripažinimo nematerialusis turtas, kurio naudingo tarnavimo laikas ribotas, finansinėse ataskaitose yra parodomas įsigijimo savikaina, atėmus sukauptą amortizaciją ir turto nuvertėjimą.

Nustatytos šios nematerialiojo turto grupės ir turto amortizacijos laikas:

| Eil. Nr. | Turto grupės | Turto amortizacijos normatyvas (metai) |
|----------|---------------------------|--|
| 1. | Programinė įranga | 1 |
| 2. | Patentai | 4 |
| 3. | Kitas nematerialus turtas | 2 |
| 4. | Prestižas | 5 |

Ilgalaikis materialusis turtas

Ilgalaikis materialusis turtas pripažįstamas ir registruojamas apskaitoje, jei jis atitinka ilgalaikio materialiojo turto apibrėžimą ir visus jo pripažinimo kriterijus, pateiktus 12-ajame VSAFAS „Ilgalaikis materialusis turtas“.

Įsigytas ilgalaikis materialusis turtas pirminio pripažinimo momentu apskaitoje registruojamas įsigijimo savikaina. Po pirminio pripažinimo ilgalaikis materialusis turtas, išskyrus žemę ir kultūros vertybes, finansinėse ataskaitose rodomas įsigijimo savikaina, atėmus sukauptą nusidėvėjimą ir nuvertėjimą, jei jis yra.

Ilgalaikio materialiojo turto nusidėvėjimas skaičiuojamas taikant tiesiogiai proporcingą (tiesinį) metodą pagal ilgalaikio turto nusidėvėjimo (amortizacijos) normatyvus:

| Eil. Nr. | Turto grupės | Turto nusidėvėjimo normatyvas (metai) |
|----------|---|---------------------------------------|
| 1. | Kapitaliniai mūriniai pastatai | 100 |
| 2. | Pastatai (sienos – iki 2,5 plytos storio, blokų,..) | 75 |
| 3. | Tašytų rąstų pastatai | 40 |
| 4. | Kiti statiniai | 15 |
| 4.1 | Betoniniai, gelžbetoniniai, akmenys | 60 |
| 4.2 | Metaliniai | 35 |
| 4.3 | Mediniai ir kiti | 15 |
| 5. | Lengvieji automobiliai | 6 |
| 6. | Medicinos ir apsaugos įranga | 6 |
| 7. | Baldai | 10 |
| 8. | Kompiuteriai ir jų įranga | 4 |

| | | |
|-----|---|---|
| 9. | Kopijavimo ir dokumentų dauginimo priemonės | 4 |
| 10. | Ūkinis inventoriųs | 6 |
| 11. | Kita biuro įranga | 5 |

Finansinis turtas

Ūkinės operacijos, susijusios su finansiniu turtu, apskaitoje registruojamos ir finansinio turto apskaita tvarkoma vadovaujantis 17-uoju VSAFAS „Finansinis turtas ir finansiniai įsipareigojimai”.

Pirmą kartą pripažįstamą finansinį turtą savivaldybės viešojo sektoriaus subjektai įvertina įsigijimo savikaina ir registruoja pagal jo įsigijimo pagrindimo dokumentus.

Investicijos į kontroliuojamus ir asocijuotus subjektus, išskyrus viešąsias įstaigas, konsoliduotųjų finansinių ataskaitų rinkinyje parodomas taikant nuosavybės metodą.

Biologinis turtas

Biologinio turto apskaitos metodai ir taisyklės nustatyti 16-ajame VSAFAS „Biologinis turtas ir mineraliniai ištekliai”.

Pirminio pripažinimo metu biologinis turtas apskaitoje registruojamas tikrąja verte. Finansinėse ataskaitose jis rodomas įsigijimo savikaina atėmus nuvertėjimą.

Atsargos

Atsargos pripažįstamos ir registruojamos apskaitoje, jei jos atitinka atsargų apibrėžimą, pateiktą 8-ajame VSAFAS „Atsargos”.

Pirminio pripažinimo metu atsargos įvertinamos įsigijimo (pasigaminimo) savikaina, o sudarant finansines ataskaitas – įsigijimo (pasigaminimo) savikaina arba grynąja realizavimo verte, atsižvelgiant į tai, kuri iš jų mažesnė.

Atsargos gali būti nukainojamos iki grynosios galimo realizavimo vertės tam, kad jų balansinė vertė neviršytų būsimos ekonominės naudos ar paslaugų vertės, kurią tikimasi gauti šias atsargas pardavus ar sunaudojus. Kai atsargos (taip pat ir nebaigtos vykdyti sutartys) parduodamos ar kitaip perleidžiamos, jų balansinė vertė pripažįstama sąnaudomis to laikotarpio, kuriuo pripažįstamos atitinkamos pajamos arba suteikiamos viešosios paslaugos. Atsargų sunaudojimas arba pardavimas apskaitoje registruojamas pagal nuolat apskaitomų atsargų būdą, kai buhalterinėje apskaitoje registruojama kiekviena su atsargų sunaudojimu, pardavimu ar perleidimu susijusi ūkinė operacija.

Finansavimo sumos

Finansavimo sumų apskaitos metodai ir taisyklės nustatyti 20-ajame VSAFAS „Finansavimo sumos”.

Finansavimo sumos pripažįstamos, kai atitinka VSAFAS nustatytus pripažinimo kriterijus.

Gautos ir perduotos kitiems viešojo sektoriaus subjektams finansavimo sumos viešojo sektoriaus subjekto sąnaudomis nepripažįstamos. Perdavus finansavimo sumas kitiems subjektams, mažinamos gautos finansavimo sumos. Gautos ir perduotos ne viešojo sektoriaus subjektams finansavimo sumos, įskaitant suteiktas subsidijas, registruojamos kaip viešojo sektoriaus subjekto sąnaudos, kartu pripažįstant finansavimo, kuris buvo skirtas šiam tikslui, pajamas.

Finansiniai įsipareigojimai

Ilgalaikiai ir trumpalaikiai įsipareigojimai apskaitoje pripažįstami tik tada, kai yra įvykdomos visos sąlygos, nustatytos įsipareigojimui atsirasti, ir savivaldybės viešojo sektoriaus subjektai prisiima įsipareigojimą sumokėti pinigus ar atsiskaityti kitu finansiniu turtu, remiantis 17-uju VSAFAS „Finansinis turtas ir finansiniai įsipareigojimai“ ir 18 - uju VSAFAS „Atidėjiniai, neapibrėžtieji įsipareigojimai, neapibrėžtasis turtas ir po ataskaitiniai įvykiai“.

Pirminio pripažinimo metu finansiniai įsipareigojimai įvertinami įsigijimo savikaina. Kiekvieną kartą prieš sudarant finansinių ataskaitų rinkinį šie įsipareigojimai įvertinami:

1. Susiję su rinkos kainomis – tikraja verte;
2. Iš suteiktų garantijų kilę finansiniai įsipareigojimai – tikraja verte;
3. Kiti ilgalaikiai finansiniai įsipareigojimai – amortizuota savikaina;
4. Kiti trumpalaikiai finansiniai įsipareigojimai – įsigijimo savikaina.

Mokesčių pajamos

Pajamos apskaitoje pripažįstamos vadovaujantis 9-uju VSAFAS „Mokesčių ir socialinių įmokų pajamos“, 10-uju VSAFAS „Kitos pajamos“ ir 20-uju VSAFAS „Finansavimo sumos“.

Mokesčio prievolės suma pripažįstama mokesčio pajamomis tą ataskaitinį laikotarpį, kurį įvyko mokestinis įvykis, jei prievolės dydį galima patikimai įvertinti iki to ataskaitinio laikotarpio, kurį įvyko mokestinis įvykis, finansinių ataskaitų parengimo dienos. Kitais atvejais pajamos pripažįstamos anksčiausią ataskaitinį laikotarpį, kurį mokesčio prievolės dydis gali būti patikimai

įvertintas. Kai įmoka, kurią įmokėjus įvykdoma mokesčio prievolė, sumokama neteikiant deklaracijos ar kito dokumento, tokios įmokos suma pripažįstama mokesčių pajamomis jos gavimo momentu.

Pajamos

Pajamų apskaitai taikomas kaupimo principas. Finansavimo pajamos pripažįstamos tuo pačiu laikotarpiu, kai yra patiriamos su šiomis pajamomis susijusios sąnaudos. Registruojant visas su finansavimo pajamų pripažinimu susijusias operacijas, būtina nurodyti, kokios valstybės funkcijos ir kurios programos vykdymui buvo pripažintos finansavimo pajamos, panaudojant detalizuojančius požymius.

Pajamos, išskyrus finansavimo pajamas, pripažįstamos, kai tikėtina, kai viešojo sektoriaus subjektas gaus su sandoriu susijusią ekonominę naudą, kai galima patikimai įvertinti pajamų sumą ir kai viešojo sektoriaus subjektas gali patikimai įvertinti su pajamų uždirbimu susijusias sąnaudas. Pardavimų ir paslaugų pajamos registruojamos atėmus suteiktas nuolaidas.

Pajamomis laikomas tik pačių viešojo sektoriaus subjektų gaunamos ekonominės naudos padidėjimas. Pajamomis nepripažįstamos trečiųjų asmenų vardu surinktos sumos, kadangi tai nėra savivaldybės gaunama ekonominė nauda.

Pajamos registruojamos apskaitose dokumentuose ir fiksuojamos finansinėse ataskaitose tą ataskaitinį laikotarpį, kurį yra uždirbamos, t. y. kurį suteikiamos viešosios paslaugos, atliekami darbai, nepriklausomai nuo pinigų gavimo momento.

Sąnaudos

Sąnaudų apskaitos principai, metodai ir taisyklės nustatyti 11-ajame VSAFAS „Sąnaudos“. Sąnaudų, susijusių su turtu, finansavimo sumomis ir įsipareigojimais, apskaitos principai nustatyti jų apskaitą reglamentuojančiuose VSAFAS.

Sąnaudos apskaitos dokumentuose pripažįstamos vadovaujantis kaupimo ir palyginamumo principais tuo ataskaitiniu laikotarpiu, kai uždirbamos su jomis susijusios pajamos, neatsižvelgiant į pinigų išleidimo laiką. Tais atvejais, kai per ataskaitinį laikotarpį padarytų išlaidų neįmanoma tiesiogiai susieti su konkrečių pajamų uždirbimu ir jos neduos ekonominės naudos ateinančiais ataskaitiniais laikotarpiais, šios išlaidos pripažįstamos sąnaudomis tą patį laikotarpį, kada buvo patirtos.

Sąnaudų dydis įvertinamas sumokėta arba mokėtina pinigų arba jų ekvivalentų suma. Tais atvejais, kai numatytas ilgas atsiskaitymo laikotarpis ir palūkanos nėra išskirtos iš bendros mokėtinios sumos, sąnaudų dydis įvertinamas diskontuojant atsiskaitymo sumą taikant rinkos palūkanų normą.

Sandoriai užsienio valiuta

Sandoriai užsienio valiuta pirminio pripažinimo metu registruojami apskaitos dokumentuose pagal sandorio dieną galiojusį Lietuvos banko skelbiamą užsienio valiutos kursą. Pelnas ir nuostoliai iš sandorių užsienio valiuta bei iš užsienio valiuta išreikšto turto ir įsipareigojimų likučių perkainojimo dieną yra registruojami finansinės ir investicinės veiklos pajamų ir sąnaudų sąskaitose.

Valiutinių straipsnių likučiai yra perkainojami pagal ataskaitinio laikotarpio pabaigos Lietuvos banko skelbiamą Lietuvos Respublikos piniginio vieneto ir užsienio valiutos santykį.

Turto nuvertėjimas

Nuostoliai dėl turto nuvertėjimo apskaitoje pripažįstami pagal nuvertėjimo požymius. Sudarydami finansinių ataskaitų rinkinį savivaldybės viešojo sektoriaus subjektai nustato, ar yra turto nuvertėjimo požymių. Jeigu yra vidinių ar išorinių turto nuvertėjimo požymių, savivaldybės viešojo sektoriaus subjektai nustato turto atsiperkamąją vertę ir palygina ją su turto balansine verte. Jeigu turto balansinė vertė yra didesnė už atsiperkamąją vertę, turtas yra nuvertėjęs.

Nuostoliai dėl turto nuvertėjimo apskaitoje registruojami apskaičiuotų nuostolių suma mažinant turto balansinę vertę ir ta pačia suma registruojant ataskaitinio laikotarpio pagrindinės arba kitos veiklos sąnaudas.

Turto nuvertėjimas nėra tolygus turto nurašymui. Turto nuvertėjimo atveju yra mažinama turto vieneto balansinė vertė, tačiau išsaugoma informacija apie turto įsigijimo savikainą, tai yra turto vieneto įsigijimo savikaina apskaitoje lieka tokia pati kaip iki nuvertėjimo nustatymo, nuvertėjimas registruojamas atskiroje sąskaitoje. Turto nuvertėjimas apskaitoje yra registruojamas ne didesne verte nei turto balansinė vertė.

Kai vėlesnį ataskaitinį laikotarpį, pasikeitus aplinkybėms, atkuriamas anksčiau pripažinta turto nuvertėjimo suma, turto balansinė vertė po nuvertėjimo atkūrimo negali viršyti jo balansinės vertės, kuri būtų buvusi, jeigu turto nuvertėjimas nebūtų buvęs pripažintas.

Straipsnių tarpusavio užskaitos ir palyginamieji skaičiai

Sudarant finansinių ataskaitų rinkinį, turtas ir įsipareigojimai bei pajamos ir sąnaudos nėra įskaitomos tarpusavyje, išskyrus atvejus, kai konkretus VSAFAS reikalauja būtent tokios užskaitos.

Kai ataskaitiniu laikotarpiu pakeičiama finansinių ataskaitų straipsnių pateikimo ar klasifikavimo tvarka, norint užtikrinti finansinės informacijos palyginamumą, praėjusio laikotarpio

finansiniai duomenys taip pat turi būti atitinkamai perklasifikuoti. Tuo atveju, kai praėjusio laikotarpio palyginamosios informacijos perklasifikuoti neįmanoma arba tai padaryti neracionalu, savivaldybės viešojo sektoriaus subjektai turi nurodyti priežastį, dėl kurios perklasifikuoti netikslinga, taip pat pokyčių, kurie įvyktų, jei sumos būtų perklasifikuotos, pobūdį.

Informacijos pagal veiklos segmentus pateikimas

Savivaldybės viešojo sektoriaus subjektai turi tvarkyti apskaitą pagal segmentus. Segmentai - viešojo sektoriaus subjektų pagrindinės veiklos dalys pagal atliekamas valstybės funkcijas, apimančios vienas ar daugiau viešojo sektoriaus subjektų teikiamas viešąsias paslaugas pagal valstybės funkcijų klasifikaciją. Informacijos pagal segmentus pateikimo finansinėse ataskaitose principai nustatyti 25-ajame VSAFAS „Segmentai“. Apie kiekvieną segmentą atskleidžiama informacija – pagrindinės veiklos segmento sąnaudos ir pagrindinės veiklos segmento pinigų srautai. Turtas, finansavimo sumos, įsipareigojimai, pajamos, sąnaudos ir piniginiai srautai grupuojami tik pagal pirminius, t. y. veiklos segmentus, ir priskiriami pagal tai, kokioms valstybės funkcijoms vykdyti skiriami ir naudojami ištekliai. Jeigu turto, įsipareigojimų, finansavimo sumų, pajamų ir sąnaudų priskyrimo prie konkretaus segmento pagrindas yra neaiškus, šios sumos priskiriamos prie didžiausią VSS veiklos dalį apimančio segmento.

Įvykiai pasibaigus ataskaitiniam laikotarpiui

Įvykiai, pasibaigus ataskaitiniam laikotarpiui, kurie suteikia papildomos informacijos apie savivaldybės viešojo sektoriaus subjektų finansinę padėtį paskutinę ataskaitinio laikotarpio dieną (koreguojantys įvykiai), atsižvelgiant į jų įtakos reikšmę parengtoms finansinėms ataskaitoms, yra parodomi finansinės būklės, veiklos rezultatų ir pinigų srautų ataskaitose. Nekoreguojantys įvykiai, pasibaigus ataskaitiniam laikotarpiui, aprašomi aiškinamajame rašte, kai jie reikšmingi.

Apskaitos politikos keitimas

Apskaitos politikos keitimu laikomas ūkinių operacijų ir ūkinių įvykių pripažinimo apskaitoje pakeitimas bei dėl šio pakeitimo atsirandantis turto, įsipareigojimų, finansavimo sumų, pajamų ir (arba) sąnaudų vertinimo apskaitoje pokytis.

Pasirinkta savivaldybės viešojo sektoriaus subjektų apskaitos politika taikoma nuolat arba gana ilgą laiką tam, kad būtų galima palyginti skirtingų ataskaitinių laikotarpių finansinių ataskaitų

duomenis. Tokio palyginimo reikia savivaldybės finansinės būklės, veiklos rezultatų, grynojo turto ir pinigų srautų keitimosi tendencijoms nustatyti.

Apskaitos politika keičiama dėl VSAFAS pasikeitimo arba, jei kiti teisės aktai to reikalauja. Apskaitos politikos keitimas finansinėse ataskaitose parodomas taikant retrospektyvinį būdą, t. y. nauja apskaitos politika taikoma taip, lyg ji visada būtų buvusi naudojama, todėl pakeista apskaitos politika yra pritaikoma ūkinėms operacijoms ir ūkiniams įvykiams nuo jų atsiradimo. Poveikis, kurį daro apskaitos politikos keitimas einamojo ataskaitinio laikotarpio informacijai ir darytų ankstesnių ataskaitinių laikotarpių informacijai, registruojamas apskaitoje tą ataskaitinį laikotarpį, kurį apskaitos politika pakeičiama, ir parodomas einamojo ataskaitinio laikotarpio veiklos rezultatų ataskaitos eilutėje „Apskaitos politikos keitimo bei esminių klaidų taisymo įtaka“. Šioje eilutėje yra parodoma apskaitos politikos keitimo poveikio dalis, susijusi su ankstesniais ataskaitiniais laikotarpiais. Lyginamoji ankstesnio ataskaitinio laikotarpio informacija finansinėse ataskaitose pateikiama tokia, kokia buvo, tai yra nekoreguojama. Konsoliduotųjų finansinių ataskaitų klaidos, dėl skirtingose finansinėse eilutėse suderintų tarpusavio sandorių ir todėl atsirandančios eliminuojant tarpusavio sandorius, taisomos VSAKIS rankiniais įrašais.

Apskaitos klaidų taisymas

Ataskaitiniu laikotarpiu gali būti pastebėtos apskaitos klaidos, padarytos praėjusių ataskaitinių laikotarpių finansinėse ataskaitose. Apskaitos klaida laikoma esmine, jei jos vertė vertine išraiška individualiai arba kartu su kitų to ataskaitinio laikotarpio klaidų vertinėmis išraiškomis yra didesnė nei 0,25 procento konsoliduoto turto vertės, reikšminga informacija 0,1 procento konsoliduoto turto vertės.

Ir esminės ir neesminės klaidos taisomos einamojo ataskaitinio laikotarpio finansinėse ataskaitose. Tik esminės klaidos taisymas registruojamas tam skirtoje sąskaitoje ir parodomas veiklos rezultatų ataskaitos eilutėje „Apskaitos politikos keitimo bei esminių apskaitos klaidų taisymo įtaka“ ir su esminės klaidos taisymu susijusi informacija pateikiama aiškinamajame rašte.

Paskaičiuota Molėtų rajono savivaldybės 2025 metų konsoliduotųjų ataskaitų reikšmingumo kriterijaus vertinė išraiška: apskaitos klaida – 250,4 tūkst. Eur, reikšminga informacija – 100,1 tūkst. Eur.

III. PASTABOS

P01 pastaba. Apskaitos politikos keitimas, klaidų taisymas.

Rengiant ataskaitinio laikotarpio finansines ataskaitas buvo ištaisytos ankstesniais metais padarytos klaidos dėl nesuderintų ar nekorektiškai suderintų finansavimo sumų. Rankiniais įrašais atliktas klaidų taisymas už praeitus laikotarpius. Atlikti rankiniai įrašai dėl perduoto finansavimo iš savivaldybės biudžeto kitoms VSS grupėms.

Apskaitos politikos keitimo 2025 m. nebuvo.

P02 pastaba. Informacija pagal veiklos segmentus. (1-2 priedai)

Informacija pagal veiklos segmentus ataskaitinio ir praėjusio laikotarpių pateikiama aiškinamojo rašto 2 priede „Informacija pagal veiklos segmentus“. Pagrindinės veiklos sąnaudos lyginant su praėjusiu laikotarpiu, padidėjo – 6 696,0 tūkst. Eur, t. y. 14,0 proc. Reikšmingiausia sąnaudų suma, lyginant su praėjusiu laikotarpiu, padidėjo sąnaudos susijusios su gynybos segmentu, – 179,6 tūkst. Eur, padidėjo bendrųjų valstybės paslaugų segmente – 2 167 tūkst. Eur. Ekonomikos segmente sąnaudos sumažėjo 286,0 tūkst. Eur, būsto ir komunalinių paslaugų segmente sąnaudos labai panašios kaip ir 2024m. padidėjo – 64,0 tūkst. Eur. Sąnaudos susijusios su poilsiu, kultūra ir religija sumažėjo 189,3 tūkst. Eur. Sveikatos apsaugos segmentas padidėjo – 1 704,8 tūkst. Eur. Socialinės apsaugos segmente sąnaudos padidėjo 1 335,3 tūkst. Eur..

2025 m. informacija pagal pagrindinės veiklos segmentus tūkst. Eur, pateikiama lentelėje:

| PAGRINDINĖS VEIKLOS SEGMENTAI | PAGRINDINĖS VEIKLOS SĄNAUDOS, tūkst. Eur |
|--|---|
| BENDRŲ VALSTYBĖS PASLAUGŲ | 9 879,50 |
| GYNYBOS | 258,16 |
| VIEŠOSIOS TVARKOS IR VISUOMENINĖS APSAUGOS | 29,53 |
| EKONOMIKOS | 265,22 |
| APLINKOS APSAUGOS | 144,94 |
| BŪSTO IR KOMUNALINIO ŪKIO | 2 244,69 |
| SVEIKATOS APSAUGOS | 9 068,40 |
| SĄNAUDOS, SUSIJUSIOS SU POILSIU, KULTŪRA IR RELIGIJA | 3 088,39 |
| ŠVIETIMO | 15 650,76 |
| SOCIALINĖS APSAUGOS | 12 251,85 |
| IŠ VISO: | 52 881,43 |

2025 m. pagrindinės veiklos segmentų struktūra tūkst. Eur pavaizduota diagramoje:



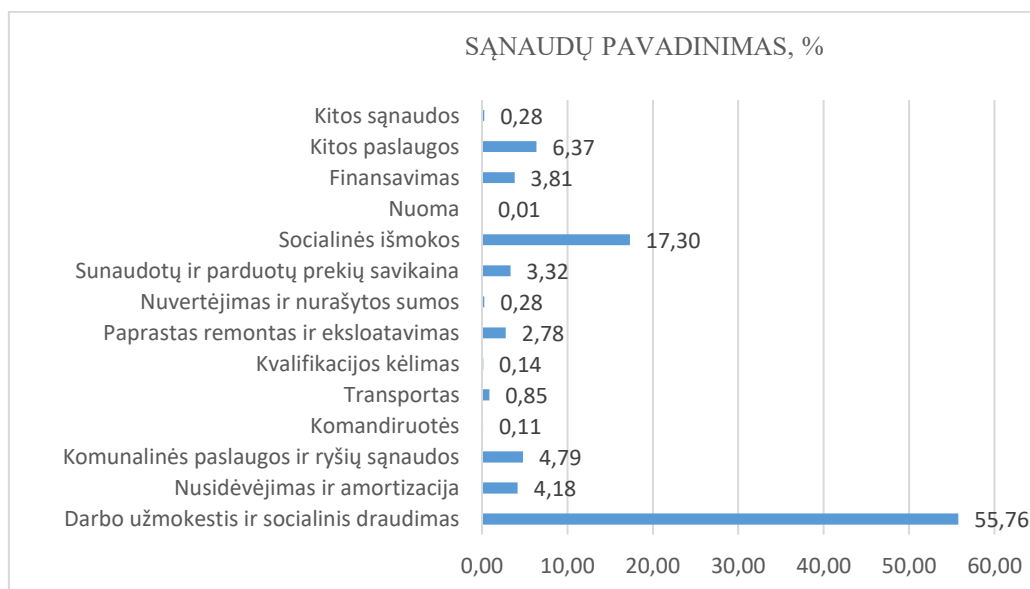
Per ataskaitinį laikotarpį Savivaldybės viešojo sektoriaus subjektų darbo užmokesčio ir socialinio draudimo įmokų sąnaudos sudarė 29 488,4 tūkst. Eur, t.y. 55,8 proc. nuo pagrindinės veiklos sąnaudų. Lyginant su praėjusiu laikotarpiu šios sąnaudos padidėjo 3 456,8 tūkst. Eur arba 13,3 proc. Tai nulėmė padidėjusi minimali mėnesinė alga, padidėjęs bazinės algos dydis, suteiktų kvalifikacinių klasių bei nustatytų koeficientų, priedų už stažą perskaičiavimas.

Nusidėvėjimo ir amortizacijos sąnaudų 2025 metais priskaičiuota 2 210,02 tūkst. Eur, t. y. 4,2 proc. nuo pagrindinės veiklos sąnaudų. Didesnė dalis, 515,1 tūkst. Eur, tenka švietimo paslaugų segmentui. Komunalinių paslaugų ir ryšių sąnaudos 2 533,3 tūkst. Eur, t. y. 4,8 proc. nuo pagrindinės veiklos sąnaudų. Paprastojo remonto ir eksploatavimo sąnaudų 2025 metais tenka 1 471,94 tūkst. Eur, t. y. 2,8 proc. nuo pagrindinės veiklos sąnaudų. Daugiausia tenka – 212,5 tūkst. Eur, sveikatos apsaugos segmentui.

2025 m. pagrindinės veiklos sąnaudų struktūra detalizuojama lentelėje:

| Sąnaudų pavadinimas | Suma tūkst. Eur | Procentai nuo bendros sumos |
|---|------------------|-----------------------------|
| Darbo užmokesčio ir socialinio draudimo | 29 488,43 | 55,76 |
| Nusidėvėjimo ir amortizacijos | 2 210,02 | 4,18 |
| Komunalinių paslaugų ir ryšių | 2 533,35 | 4,79 |
| Komandiruočių | 57,44 | 0,12 |
| Transporto | 450,59 | 0,85 |
| Kvalifikacijos kėlimo | 73,06 | 0,14 |
| Paprastojo remonto ir eksploatavimo | 1 471,94 | 2,78 |
| Nuvertėjimo ir nurašytų sumų | 150,24 | 0,28 |
| Sunaudotų ir parduotų atsargų savikaina | 1 758,24 | 3,32 |
| Socialinių išmokų | 9 151,00 | 17,31 |
| Nuomos | 3,60 | 0,01 |
| Finansavimo | 2 015,31 | 3,81 |
| Kitų paslaugų | 3 369,64 | 6,37 |
| Kitos | 148,59 | 0,28 |
| Iš viso: | 52 881,43 | 100,00 |

2025 m. pagrindinės veiklos sąnaudų struktūra pavaizduota diagramoje:



Pinigų srautų ataskaitoje teikiamų duomenų paaiškinimai:

Konsoliduotoje savivaldybės pinigų srautų ataskaitoje rodoma žemesnio lygio pinigų srautų ataskaitoje rodomų pervestų lėšų suma eliminavus tarpusavio pervedimus. Pinigų srautai grupuojami į pinigų srautus iš pagrindinės, investicinės ir finansinės veiklos. Šioje ataskaitoje yra parodomos visos Savivaldybės piniginės įplaukos.

Pagrindinės veiklos pinigų srautai rodo, iš kokių Savivaldybės pagrindinės veiklos sričių gaunamos pinigų įplaukos ir daromos išmokos. Pagrindinės veiklos pinigų srautai apskaičiuojami iš viešojo sektoriaus subjekto pagrindinės veiklos įplaukų atėmus pagrindinės veiklos pervestas lėšas ir išmokas.

2025 metais pagrindinės veiklos pinigų srautų išmokos siekė 45 194,77 tūkst. Eur (2024 m. 40 152,49 tūkst. Eur). Viešojo sektoriaus subjektų darbo užmokesčiui ir socialinio draudimo įmokoms buvo išleista didžioji dalis lėšų 29 488,43 tūkst. Eur., t. y. 65,2 proc. visų išmokų, iš kurių daugiausiai teko:

- švietimo funkcijai – 12 605,4 tūkst. Eur, 42,7 proc. visų darbo užmokesčio išmokų;
- sveikatos apsaugos funkcijai – 7 395,4 tūkst. Eur, 25,1 proc. visų darbo užmokesčio išmokų.

Atsižvelgiant į tai, kad į Savivaldybės konsoliduotąsias finansines ataskaitas įtraukiamos viešųjų sveikatos priežiūros įstaigų finansinės ataskaitos, pažymėtina, kad didžioji dalis sveikatos apsaugos funkcijai tekusių darbo užmokesčio sąnaudų finansuojama ne iš Savivaldybės biudžeto, o iš Privalomojo sveikatos draudimo fondo biudžeto.

Didelė lėšų dalis – 9 151,0 tūkst. Eur, t. y. 31,0 proc. nuo visų išmokų išleista socialinėms išmokoms mokėti.

Finansinės būklės ataskaitoje teikiamų duomenų paaiškinimai bei detalizavimas:

P03 pastaba. Nematerialusis turtas. (3 priedas)

Informacija apie nematerialiojo turto vertės pasikeitimus pateikiama aiškinamojo rašto priede „Nematerialiojo turto balansinės vertės pasikeitimas per ataskaitinį laikotarpį“. Lyginant su ankstesniu laikotarpiu nematerialusis turtas sumažėjo 21,0 tūkst. Eur. Lyginant su ankstesniu laikotarpiu kitas nematerialusis turtas sumažėjo 8,8 tūkst. Eur., o 2025m. pabaigai neliko nebaigtų projektų ir išankstiniai apmokėjimų. Programinės įrangos ir jos licencijų padidėjo suma 7,9 tūkst. Eur. lyginant su praėjusiu laikotarpiu.

Pagal finansinės nuomos (lizingo) sutartis savivaldybė nematerialiojo turto neturi.

Per 2025 m. buvo apskaičiuota 84,3 tūkst. Eur nematerialiojo turto amortizacija ir

ataskaitinio laikotarpio pabaigoje sukaupta amortizacija sudarė 1 253,4 tūkst. Eur. 83,0 proc. sukauptos amortizacijos sudaro kitas nematerialusis turtas, 17,0 proc. sudaro programinė įranga ir jos licencijos.

Nematerialiojo turto, kuris visiškai amortizuotas, tačiau vis dar naudojamas veikloje, įsigijimo savikainą sudaro 929,9 tūkst. Eur. Tai yra programinė įranga, projektai, detalieji planai ir kt. Per ataskaitinį laikotarpį patikėjimo teise perduoto kitiems subjektams turto likutinės vertės atidavimo momentu neliko. Pagal finansinės nuomos (lizingo) sutartis savivaldybė nematerialiojo turto neturi.

P04 pastaba. Ilgalaikis materialusis turtas (4-7 priedai)

Informacija apie ilgalaikio materialiojo turto vertės pasikeitimą pateikiama aiškinamojo rašto priede „Ilgalaikio materialiojo turto balansinės vertės pasikeitimas per ataskaitinį laikotarpį“. Lyginant su praėjusiu ataskaitiniu laikotarpiu bendra materialaus ilgalaikio turto vertė padidėjo – 10 436,9 tūkst. Eur.

818,4 tūkst. Eur padidėjo žemės vertė. Už 381,0 tūkst. Eur nupirka 6 žemės sklypai, 2 iš jų po naujai nupirktais socialinio būsto namais Molėtų mieste. Suformavus laisvoje valstybinėje žemėje naujus sklypus buvo padidinta suma tikrąja verte.

Pastatų vertė padidėjo 9 248,1 tūkst. Eur. Molėtų rajono savivaldybės administracijoje per klaidų taisymą buvo atstatyta pastatų vertė (5,6 mln. Eur). Rengiant savivaldybės turto ataskaitą už 2024 metus paaiškėjo, kad, įgyvendinant 2023 m. spalio 5 d. Partnerystės (koncesijos) sutartį Nr. A14-349 „Dėl projekto „Molėtų rajono sporto infrastruktūros ir baseino komplekso investicijų projekto įgyvendinimas koncesijos būdu“ įgyvendinimo, koncesijos suteikimo ir vykdymo“, Molėtų rajono savivaldybei nuosavybės teise priklausantis turtas, perduotas UAB „Molėtų baseinas“, į. k. 306445647 (toliau - Koncesininkas), nebuvo apskaitytas Koncesininko turto apskaitoje. Koncesininkas raštu kreipėsi į Audito, apskaitos, turto vertinimo ir nemokumo valdymo tarnybą prie Lietuvos Respublikos finansų ministerijos (toliau –AVNT) dėl išaiškinimo, kur pagal koncesijos sutartį perduotas turtas turi būti apskaitomas. 2025-05-05 AVNT raštu Nr. D2-1108 „Dėl koncesijų sutarčių apskaitos“ informavo, kad „Pagal 27VAS 8 punktą, jei koncesininkui pagal sutartį perduodama teisė valdyti ir naudoti viešųjų paslaugų infrastruktūrą, bet teisė ja disponuoti neperduodama, ši infrastruktūra ilgalaikiu materialiuoju turtu nepripažįstama ir koncesininko apskaitoje neregistruojama. Vadovaujantis AVNT išaiškinimu, šis turtas turi būti apskaitytas Molėtų rajono savivaldybės administracijos turto apskaitoje

- už 892.2 tūkst. Eur buvo nupirkti 7 socialiniai būstai, kurių 85 proc. kainos finansuota ES lėšomis;
- 348.8 tūkst. Eur padidinta baseino sporto salės vertė.
- už 1.3 tūkst. Eur perduota garažas Giedraičiuose ir 142,0 tūkst. Eur perduota Molėtų socialinės paramos centrui apsaugotas būstas.

- 2572.9 tūkst. Eur pergrupuota iš nebaigtos statybos (administracinis pastato ir Balninkų globos namų renovacija).

Infrastruktūros statinių vertė padidėjo 2 509,88 tūkst. Eur. 3 012,8 tūkst. Eur buvo perkelta iš nebaigtos statybos sąskaitos (buitiniai nuotekų tinklai, kapinių infrastuktūra, keliai, asociacijų vykdomų ES projektų melioracijos įrenginiai). Pagal turto patikėjimo sutartis 92,0 tūkst. Eur vertės vandentiekio infrastruktūros įrenginių buvo perduota UAB Molėtų vanduo, už 511,9 tūkst. Eur perduotos elektros linijos.

Mašinų ir įrengimų vertė padidėjo 370,3 tūkst. Eur. Už 6.6 tūkst. Eur nupirkti traktoriukai seniūnijoms, turtas, kurio vertė mažesnė už 750 Eur, perkeltas į atsargas. už 152.5 tūkst. Eur pirkti elektriniai autobusai, kurių 85 proc. vertės dengė ES lėšos. Du automobiliai perduoti už 32.2 tūkst. Eur.

Nebaigtos statybos vertė sumažėjo 2130,9 tūkst. Eur. Nors 5 958,1 tūkst. Eur buvo iškelta į pastatų, infrastruktūros statinių ir įrenginių sąskaitą, bet už 3 500,8 tūkst. Eur buvo įvykdyta ir nebaigta naujų projektų gatvių rekonstrukcija, Krizių centro, nakvynės namų projekto ekspertizė, nuotolinio nuskaitymo sistemos diegimas.

Savivaldybės pastatai ataskaitinio laikotarpio pabaigoje sudaro 50,9 proc. (36 949,77 tūkst. Eur), infrastruktūros ir kiti statiniai – 37,5 proc. (27 223,36 tūkst. Eur) viso ilgalaikio materialaus turto likutinės vertės. Per 2025 m. buvo apskaičiuota 2 130,5 tūkst. Eur materialiojo turto nusidėvėjimo ir ataskaitinio laikotarpio pabaigoje sukauptas nusidėvėjimas sudarė 42 010,9 tūkst. Eur.

Per 2025 m. ilgalaikio materialiojo turto buvo įsigyta už 7 109,4 tūkst. Eur, o perduoto, perduoto ir nurašyto ilgalaikio materialiojo turto vertė sudarė 1 370,6 tūkst. Eur. Materialiojo turto, vertinamo tikrąja verte buvo už 9 751,6 tūkst. Eur. Didžiausią dalį sudaro žemė – 8 585,7 tūkst. Eur, kilnojamosios kultūros vertybės 494,5 tūkst. Eur.

Informacija apie valstybei nuosavybės teise priklausantį turtą pateikiama aiškinamojo rašto priede „Valstybei nuosavybės teise priklausančio, savivaldybės patikėjimo teise valdomo ilgalaikio materialiojo turto balansinė vertė ataskaitinio laikotarpio pabaigoje“. Valstybei nuosavybės teise priklausantis, savivaldybės patikėjimo teise valdomas ilgalaikis materialusis turtas yra: Utenos apskrities administracijos perduotas garažas, įvairūs hidrotechniniai melioracijos įrenginiai, siurblynės, drenažai, melioracijos grioviai, pylimai, žemė.

Pagal panaudos sutartis registruotas turtas 2025 m. apskaitoje sudaro 12 868,8 tūkst. Eur. Pagal panaudą valdomas turtas yra apskaitomas užbalansinėse sąskaitose. Didžiąją dalį turto pagal panaudos sutartis sudaro žemė -9 169,3 tūkst. Eur, likusi dalis pagal panaudos sutartis sudaro VŠĮ apskaitomas turtas.

Pagal finansinės nuomos (lizingo) sutartis įsigyto turto Molėtų savivaldybė neturi.

P05, P06 pastabos. Ilgalaikis finansinis turtas. (8 priedas)

Informacija apie ilgalaikį finansinį turtą pateikiama aiškinamojo rašto priede „Parduoti laikomo finansinio turto pokyčiai per ataskaitinį laikotarpį“.

Parduoti laikomas finansinis turtas liko toks pats kaip 2024 m.. sudarė – 120,6 tūkst. Eur.

Molėtų rajono savivaldybė kontroliuoja viešąsias įstaigas – VŠĮ Molėtų sveikatos centrą, VŠĮ Molėtų turizmo ir verslo informacijos centras ir 4 uždariusias akcines bendroves, kuriose savivaldybei priklauso daugiau negu 50 procentų akcijų: UAB „Molėtų švara“, UAB „Molėtų vanduo“, UAB „Molėtų autobusų parkas“, UAB „Molėtų šiluma“. Nuo 2021 m. spalio 8 d. Utenos regiono plėtros tarybos visuotinio dalyvių susirinkimo sprendimu Nr. VS-11 nuspręsta Utenos regiono plėtros tarybos (kodas 305708611) finansinių ataskaitų rinkinius teikti ir veiklos ataskaitas įtraukti į Molėtų rajono savivaldybės konsoliduotųjų ataskaitų rinkinius.

- UAB Molėtų vanduo – nuostolis 210,3 tūkst. Eur;
- UAB Molėtų šiluma - pelnas 70,3 tūkst. Eur;
- UAB Molėtų švara - pelnas 53,2 tūkst. Eur;
- UAB Molėtų autobusų parkas - pelnas 5,6 tūkst. Eur;
- Įvertinus asocijuotųjų subjektų rezultatus, gauta 5.3 tūkst. Eur pelno;

UAB Molėtų švara uždirbo 53 170 Eur grynojo pelno. Pasiiekta 4,9 % nuosavybės graža (ROE) (tikslas – 2,5 %) ir 2,32 % turto pelningumas (ROA) (tikslas – 1,0 %). Pardavimo pajamos pirmą kartą viršijo 3 mln. Eur ribą.

Kontroliuojamų uždarytųjų akcinių bendrovių ir valstybės ir savivaldybės įmonių jungtinės finansinės būklės ataskaita (balansas) sudaromas sumuojant visų kontroliuojamų subjektų finansinės būklės ataskaitas (balanso) finansines eilutes. Finansinio turto straipsnyje parodyta Savivaldybei tenkanti akcijų dalis, o jungtinėje finansinės būklės ataskaitoje parodyta 100 proc. įmonių kapitalo.

Kontroliuojantysis subjektas savo atskirose finansinėse ataskaitose investicijas į konsoliduojamus subjektus rodo taikydamas savikainos metodą, o investicijas į kontroliuojamus ne viešojo sektoriaus subjektus – taikydamas nuosavybės metodą. Kontroliuojamų uždarytųjų akcinių bendrovių jungtinės finansinės būklės ataskaitos (balansai) pateikti šio aiškinamojo rašto priede.

Kontroliuojamų subjektų balansai pateikiami aiškinamojo rašto priede „Kontroliuojamų viešųjų įstaigų jungtinė finansinės būklės ataskaita (balansas)“ ir priede „Kontroliuojamų uždarytųjų akcinių bendrovių jungtinė finansinės būklės ataskaita (balansas)“.

Detalizuota informacija apie kontroliuojamus ne VSS pateikta priede „Ataskaita apie kontroliuojamus, asocijuotuosius ir kitus subjektus“ (28-29 priedai).

P07 pastaba. Biologinis turtas. (9 priedas)

Informacija apie biologinį turtą pateikta aiškinamojo rašto priede „Biologinio turto, įvertinto įsigijimo savikaina arba normatyvinėmis kainomis, vertės pasikeitimas per ataskaitinį laikotarpį“. Biologinį turtą sudaro medynai – 7,5 tūkst. Eur. 2024 metais buvo gauta miško ir medynų iš Nacionalinės žemės tarnybos gautuose žemės sklypuose.

P08 pastaba. Atsargos. (10 priedas)

Atsargos per ataskaitinį laikotarpį, lyginant su praėjusiu ataskaitiniu laikotarpiu sumažėjo 61,8 tūkst. Eur dėl ilgalaikio materialiojo ir biologinio turto, skirto parduoti ir medžiagų, žaliavų ir ūkinio inventoriaus sumažėjimo. Informacija pateikiama aiškinamojo rašto priede „Atsargų vertė pagal grupes“.

Didžiausią atsargų dalį sudaro medžiagos, žaliavos ir ūkinis inventorių – 212,3 tūkst. Eur, tai yra – 90,5 proc. visų atsargų. Ilgalaikis materialus ir biologinis turtas, skirtas parduoti, sumažėjo 5,6 tūkst. Eur. Pagaminta produkcija ir atsargos, skirtos parduoti - 17,2 tūkst. Eur., tai yra – 7,3 proc. visų atsargų.

P09 pastaba. Išankstiniai apmokėjimai. (11 priedas)

Informacija apie išankstinius apmokėjimus pateikiama aiškinamojo rašto priede „Informacija apie išankstinius mokėjimus“.

Išankstinius apmokėjimus sudaro pagal sutartį numatytas sumokėti avansas už paslaugas. Lyginant su praėjusiu ataskaitiniu laikotarpiu išankstiniai apmokėjimai tiekėjams sumažėjo 5,5 tūkst. Eur.

Išankstiniai apmokėjimai VSS pavedimams vykdyti. 633.4 tūkst. Eur – tai europinių projektų vykdymui Tūkstantmečio mokyklos modelio ir Sveikatos centro modelio diegimas pervestos lėšos partneriams. Projekto vykdymui agentūra avansu pervedė lėšas, kad būtų vykdomos veiklos.

Kitas ateinančių laikotarpių sąnaudas sudaro automobilių civilinės atsakomybės ir KASKO draudimas, spaudos prenumerata, išankstiniai apmokėjimai tiekėjams, iš jų 17,3 tūkst. Eur pervesta AB Elektros energijos operatoriui avansinis mokėjimas už darbus. Išankstinių apmokėjimų nuvertėjimas 2025 m. nebuvo skaičiuotas.

P10 pastaba. Per vienerius metus gautinos sumos. (12 priedas)

Valstybinė mokesčių inspekcija prie Lietuvos Respublikos finansų ministerijos 2025 m. gruodžio 31 d. nepervedė į savivaldybės izdo sąskaitą – 430,2 tūkst. Eur pajamų iš mokesčių. Ši suma užregistruota kaip gautina suma. Didžiąją dalį gautinų sumų sudaro gautinos sumos iš viešojo sektoriaus subjektų už turto naudojimą, parduotas prekes, turtą, paslaugas. Sukauptas gautinas sumas sudaro sukauptos lėšos už nepanaudotas kasmetines atostogas ir sukauptos lėšos paslaugoms mokėti iš valstybės biudžeto specialiųjų tikslinių dotacijų lėšų. 2025m. palyginus su 2024m. sukauptos gautinos sumos padidėjo 300,6 tūkst. Eur. Kitų sukauptų gautinų sumų augimą daugiausiai įtakojo

Molėtų rajono savivaldybės išdo užregistruotos gautinos sumos už apskaičiuotus, bet dar nesumokėtus mokesčius. Per vienerius metus gautinų sumų nuvertėjimo ataskaitinio laikotarpio pabaigoje priskaityta nebuvo.

Informacija pateikiama aiškinamojo rašto priede „Informacija apie per vienerius metus gautinas sumas“.

P12 pastaba. Finansavimo sumos. (13 priedas)

Finansavimo sumos detalizuojamos aiškinamojo rašto priede “Finansavimo sumos pagal šaltinį, tikslinę paskirtį ir jų pokyčiai per ataskaitinį laikotarpį“.

Finansavimo sumų likutis ataskaitinio laikotarpio pabaigoje iš valstybės biudžeto padidėjo 4 570,0 Tūkst. Eur, Europos Sąjungos, užsienio valstybių ir tarptautinių organizacijų padidėjo – 1 795,7 tūkst. Eur, kitų šaltinių padidėjo – 570,2 tūkst. Eur.

Finansavimo sumų likutis finansinės būklės ataskaitoje parodo ne tik nepanaudotą finansavimo likutį pinigais, o finansavimo sumų likutį, kuris dar neatnešė ekonominės naudos. Finansavimo sumų likutį sudaro: ilgalaikio turto likutinė vertė, sumokėti išankstiniai apmokėjimai, atsargų likutis. Finansavimo sumų iš savivaldybės biudžeto konsoliduotose ataskaitose nelieka, nes Savivaldybei šios lėšos yra ne finansavimo sumos, o pajamos.

Ataskaitos pergrupavimų skiltyje parodyti pergrupavimai dėl finansavimo sumų paskirties pasikeitimo rezultato neįtakojo.

P13 pastaba. Įsipareigojimai. (15-17 priedas)

Finansinių įsipareigojimų pokytis per 2025 m. pateiktas šio aiškinamojo rašto priede „Įsipareigojimų, apskaitoje užregistruotų amortizuota savikaina, pokytis per ataskaitinį periodą“.

2025 m. gruodžio 31 d. savivaldybės ilgalaikiai finansiniai įsipareigojimai ir jų einamųjų metų dalis sudaro 5 922,9 tūkst. Eur, lyginant su praėjusių metų 2024 m. gruodžio 31 d. padidėjo – 668,6 tūkst. Eur. Per ataskaitinį laikotarpį prisiimta įsipareigojimų už 1 401,2 tūkst. Eur, įvykdyta įsipareigojimų 732,7 tūkst. Eur.

Informacija apie gautas paskolas pagal grąžinimo ir išpirkimo laikotarpius pateikta šio aiškinamojo rašto priede „Gautos paskolos ir išleisti ne nuosavybės vertybiniai popieriai pagal grąžinimo ir išpirkimo laikotarpius paskutinę, ataskaitinio laikotarpio dieną“. (16 priedas)

Ilgalaikes paskolas savivaldybei yra suteikę šie komerciniai bankai : „Danske bank A/S“, UAB RATAS, AB „Artea“ bankas, AB SEB bankas ir AB „Swedbank“ tai sudaro 100 proc. visų gautų paskolų. Ilgalaikių paskolų likutis pagal bankus ataskaitinio laikotarpio pabaigai sudaro:

„Danske bank A/S“ – 65,2 tūkst. Eur,

UAB RATAS – 1 344,5 tūkst. Eur,

AB „Artea“ bankas – 150,0 tūkst. Eur,

AB SEB bankas – 3 333 ,9 tūkst. Eur.

AB „Swedbank“ – 688,2 tūkst. Eur.

Savivaldybės gautos paskolos yra su kintama palūkanų norma. Visos paskolos su kintama palūkanų norma sudaro 5 581,9 tūkst. Eur gautų savivaldybės paskolų. Kintamas palūkanas sudaro kintama palūkanų dalis ir pastovi marža.

P16 pastaba. Neapibrėžtieji įsipareigojimai. (18 priedas)

Visa savivaldybės garantuojama skola laikoma neapibrėžtais įsipareigojimais. Molėtų rajono savivaldybės suteiktų garantijų, įmonių paskolų ėmimo ir gražinimo suvestinė pateikiama lentelėje:

| Eil. Nr. | Įmonės pavadinimas | Suteiktų įsipareigojimų pagal garantijas suma pagal tarybos sprendimus | Įsipareigojimų pagal garantijas suma iš viso nuo metų pradžios su 2025 m. paskolos dalies ėmimu | Iš viso gražintų paskolų dalis 2025-12-31 | Paskolos likutis metų pabaigai (po paskolos ėmimo ir gražinimo) | Nepaimta paskolos dalis metų pabaigai |
|-----------------|---|--|---|---|---|---------------------------------------|
| 1. | UAB "Utenos regiono atliekų tvarkymo centras" | 183,0 | 83,9 | 111,9 | 71,1 | |
| 2. | UAB "Molėtų švara" | 709,2 | 183,9 | 575,4 | 98,1 | 35,7 |
| 3. | UAB Molėtų vanduo | 164,2 | 124,0 | 25,6 | 116,9 | 21,7 |
| 4. | UAB Molėtų vanduo | 63,0 | 58,4 | 9,5 | 53,5 | |
| Iš viso: | | 1 119,4 | 450,2 | 722,4 | 339,6 | 57,4 |

Savivaldybės suteiktos garantijos dėl paskolų, t. y. netiesioginiai Savivaldybės turiniai įsipareigojimai gražinti visą paskolos sumą ar jos dalį kreditoriams už skolininkus, kurių įsipareigojimų įvykdymą garantuoja Savivaldybė, jeigu šie nevykdo paskolos sutartyje arba kituose įsipareigojimuose skolos dokumentuose numatytų įsipareigojimų arba juos vykdo ne visus.

P17 pastaba. Trumpalaikės mokėtinės sumos. (19 priedai)

Informacija apie kai kurias trumpalaikes mokėtinas sumas pateikiama aiškinamojo rašto priede „Informacija apie kai kurias trumpalaikes mokėtinas sumas“. Trumpalaikių mokėtinų sumų balansinė vertė ataskaitinio laikotarpio pabaigoje sumažėjo 947,7 tūkst. Eur. Tiekėjams mokėtinas sumas sudaro 2025 metų gruodžio mėnesio skolos už įvairias paslaugas, komunalinio ūkio ir gatvių priežiūrą. Tiekėjams mokėtinės sumos ataskaitiniu laikotarpiu padidėjo 86,4 tūkst. Eur ,taip pat padidėjo kitos

sukauptos mokėtinos sumos 48,7 tūkst. Eur. Lyginant su 2024m. padidėjo sukauptos atostoginių sąnaudos 342,8 tūkst. Eur.

P18 pastaba. Grynasis turtas

Ataskaitinio laikotarpio pabaigoje savivaldybės turto suma didesnė už finansavimo sumas ir įsipareigojimus, todėl grynasis turtas sudaro 34 488,3 tūkst. Eur, t. y. 34,4 proc. nuo bendrosios savivaldybės turto sumos. Šis santykis parodo, kiek turto liktų savivaldybei padengus visus savivaldybės įsipareigojimus ir grąžinus finansavimo sumas. Lyginant su praėjusiu laikotarpiu grynasis turtas padidėjo 2,0 tūkst. Eur. Grynąjį turtą sudaro: VSS sukauptas perviršis – 28 772,5 tūkst. Eur, nuosavybės metodo įtaka – 351,2 tūkst. Eur ir rezervai – 5 363,4 tūkst. Eur. Rezervai padidėjo 149,4 tūkst. Eur lyginant su 2024m.

Nuosavybės metodo įtaka sumažėjo 100,3 tūkst. Eur, įvertinus kontroliuojamų subjektų 2025 m. veiklos rezultatus. Nuosavybės metodo įtaka – parodo koks yra kontroliuojamų subjektų nuosavas kapitalas ir dotacijos, tenkančios kontroliuojančiam subjektui (atėmus investicijų įsigijimo savikainą).

Rezervus sudaro tikrosios žemės vertės rezervas ir nekilnojamų kultūros vertybių vertės rezervas. Tikrosios vertės rezervas parodo kiek žemės, kultūros vertybių ar kitų vertybių tikroji vertė yra didesnė nei šio turto įsigijimo savikaina (tikrosios vertės rezervas negali būti neigiamas).

Veiklos rezultatų ataskaitoje teikiamų duomenų paaiškinimai ir detalizavimas

P19 pastaba. Mokesčių pajamos. (20 priedas)

Mokesčių pajamos pateikiamos aiškinamojo rašto priede „Mokesčių sumos pagal atskirą mokestį grynąja verte“. Mokestinės pajamos per ataskaitinį laikotarpį padidėjo 1 854,4 tūkst. Eur. Gyventojų pajamų mokestis – 1 479,4 tūkst. Eur, t. y. 7,0 proc. Gyventojų pajamų mokestis sudaro 93,3 proc. visų mokesčių pajamų. Nekilnojamojo turto mokestis padidėjo – 167,6 tūkst. Eur. 2024-06-27 d. Nr. B1-151 Molėtų rajono savivaldybės tarybos sprendimu taikomas nekilnojamojo turto mokestis – 1,0 procento nekilnojamojo turto mokestinės vertės fiziniams ir juridiniams asmenims. Nuo 2026m. sausio 1d. mokestine verte taps 2025 m. masinio vertinimo būdu apskaičiuota NT vertė. Žemės mokesčio pajamos padidėjo – 168,1 tūkst. Eur. Socialinių įmokų pajamų Molėtų rajono savivaldybė neturi.

P21 pastaba. Kitos pagrindinės veiklos pajamos ir kitos pajamos. (21-22 priedai)

Pagrindinės veiklos kitos pajamos 2025 m. lyginant su ankstesniais metais padidėjo 1 026,7 tūkst. Eur t. y. 11,9 proc. Informacija pateikiama aiškinamojo rašto priede „Pagrindinės veiklos pajamos ir kitos pajamos“. Didžiąją dalį suteiktų paslaugų pajamų sudaro viešųjų įstaigų pajamos gautos iš teritorinės ligonių kasos atitinkamai pagal jų veiklą, taip pat kontroliuojamų biudžetinių įstaigų surinktos pajamos, kas sudaro 98,4 proc. visų pagrindinės veiklos kitų pajamų.

Aiškinamojo rašto priede „Kitos pagrindinės veiklos pajamos ir kitos pajamos“ rezultatas teigiamas dėl mažesnių sąnaudų bei didesnių pajamų. Pajamo iš rinkliavų padidėjo 17,2 tūkst. Eur. Kitos veiklos pajamos padidėjo 173,1 tūkst. Eur., iš jų ilgalaikio materialiojo, nematerialiojo turto pardavimo pajamos padidėjo 125,6 tūkst. Eur.

P22 pastaba. Kitos pagrindinės veiklos sąnaudos pagal pobūdį. (23-24 priedai)

Kitos pagrindinės veiklos sąnaudos sumažėjo 35,3 tūkst. Eur. Darbo užmokesčio sąnaudas sudaro 26 498,7 tūkst. Eur pareiginė alga, 2 356,0 tūkst. Eur priedai, priemokos, premijos, 7,75 tūkst. Eur darbuotojo išlaidų kompensavimas, 625,9 tūkst. Eur kitos darbo užmokesčio sąnaudos. Didžiausią dalį pareiginės algos (22 691,2 tūkst. Eur) sudaro darbuotojai, dirbantys pagal neterminuotas darbo sutartis. Valstybės tarnautojai sudaro 2 185,3 tūkst. Eur pareiginės algos.

P23 pastaba. Finansinės ir investicinės veiklos pajamos ir sąnaudos. (25 priedas)

Finansinės ir investicinės veiklos sąnaudas sudaro palūkanų sąnaudos, kurios mokamos už suteiktas paskolas bei baudų ir delspinigių sąnaudos. Finansinės ir investicinės veiklos pajamas sudaro baudų ir delspinigių, dividendų bei palūkanų pajamos gautos iš kitų subjektų. Informacija pateikiama aiškinamojo rašto priede „Finansinės investicinės veiklos pajamos ir sąnaudos“. Finansinės ir investicinės veiklos rezultatas neigiamas (131,6 tūkst. Eur) dėl palūkanų sąnaudų. Palūkanų sąnaudos sumažėjo 42,7 tūkst. Eur.

P24 pastaba. Finansinės rizikos valdymas. (26 priedas)

Informacija apie įsipareigojimų dalį nacionaline ir užsienio valiutomis pateikiama aiškinamojo rašto priede. Ataskaitinio laikotarpio pabaigoje įsipareigojimai nacionaline valiuta sudarė 9 718,0 tūkst. Eur. Lyginant su praėjusiu laikotarpiu padidėjo 1 708,0 tūkst. Eur.

Kredito rizika yra valdoma teisės aktais, kurie nustato savivaldybei skolinimosi limitus.

Likvidumo rizika, šiuo atveju, jei Molėtų rajono savivaldybė negalės vykdyti finansinių įsipareigojimų, numatomi būdai:

- 1) Nuolat vykdoma griežta vidinė lėšų kontrolė;
- 2) Pateikti prašymą Finansų ministerijai dėl trumpalaikės paskolos skyrimo.

Jungimų, atliktų įsigijus akcijų pirkimo būdu, nebuvo.

Informacijos apie perėjimą nuo anksčiau taikytos apskaitos politikos prie VSAFAS nėra, nes visi konsoliduojami subjektai praėjusiais ataskaitiniais metais apskaitą tvarkė pagal VSAFAS.

Molėtų rajono savivaldybės meras

Saulius Jauneika

Finansų skyriaus vedėja

Rūta Maigienė

2 Apskaitos politika

| | | |
|----|--|---|
| 1 | Finansinių ataskaitų forma | metinis konsoliduotas finansinių ataskaitų rinkinys parengtas vadovaujantis LR buhalterinės apskaitos įstatymu, LR viešojo sektoriaus atskaitomybės įstatymu, Viešojo sektoriaus apskaitos ir finansinės atskaitomybės standartais (toliau-VSAFAS) bei kitais teisės aktais, reikalaujančiais apskaita |
| 2 | Finansinių ataskaitų valiuta | finansinių ataskaitų duomenys pateikti bendra ES priklausančių valstybių valiuta-eurais |
| 3 | Nematerialusis turtas | nematerialusis turtas pirminio pripažinimo metu apskaitoje registruojamas įsigijimo savikaina. Nematerialusis turtas pripažįstamas jei atitinka 13-ajame VSAFAS pateikta sąvoka ir nematerialiam turtui nustatytus kriterijus |
| 4 | Ilgalaikis materialusis turtas | ilgalaikis materialusis turtas pripažįstamas ir registruojamas apskaitoje įsigijimo savikaina. Nuo 2015-01-01 įsigytas turtas laikomas ilgalaikiu materialiuoju turtu, kuris bus naudojamas ilgiau negu vienerius metus ir jo įsigijimo savikaina ne mažesnė už nustatytą minimalią 500 eurų turto vertę ir jei atitinka VSAFAS nustatytus materialiojo turto pripažinimo kriterijus |
| 5 | Biologinis turtas | biologinis turtas pripažįstamas ir registruojamas apskaitoje, jei jis atitinka biologinio turto sąvoką ir pripažinimo kriterijus. Biologinio turto apskaita tvarkoma pagal turto vienetus. |
| 6 | Finansinis turtas ir finansiniai įsipareigojimai | finansinis turtas apskaitoje pripažįstamas tik tada, kai yra įvykdomos visos sąlygos 17-ajame VSAFAS sąlygos. Finansinis turtas-turtas, kuris yra pinigai ir pinigų ekvivalentai; sutartinė teisė pasikeisti finansinėmis priemonėmis su kuria šalimi galima susitarti palankiomis sąlygomis; įsigyti kito subjekto vertybiniai popieriai; sutartinė teisė gauti pinigus ar kitą šioje apibrėžtyje nurodytą turtą iš kito subjekto. |
| 7 | Atsargos | atsargos-turtas, kuris sunaudojamas per metus pajamoms uždirbti ar viešosioms paslaugoms tiekti arba kuris laikomas numatant jį perduoti ar paskirstyti vykdant įprastą veiklą, taip pat ūkinis inventorių, nebaigta gaminti produkcija ir nebaigtos teikti paslaugos pagal trumpalaikes sutartis. |
| 8 | Finansavimo sumos | finansavimo sumos-VSS iš valstybės ar savivaldybės, kitų išteklių fondų, Europos Sąjungos, paramos fondų ir kiti gauti pinigai ar kitas turtas, skirtas VSS tikslams ir programoms įgyvendinti. Finansavimo sumos pripažįstamos finansavimo pajamomis tais laikotarpiais, kuriais padaromos sąnaudos, kurioms kompensuoti buvo skirtos finansavimo sumos, t.y. kai jos panaudojamos. |
| 9 | Atidėjiniai | atidėjiny įsipareigojimas, kurio galutinės įvykdymo sumos arba įvykdymo laiko negalima tiksliai nustatyti, tačiau galima patikimai įvertinti. |
| 10 | Nuoma, finansinė nuoma (lizingas) | nuoma laikoma veiklos nuoma, kai didžioji dalis su turto nuosavybe susijusios rizikos ir naudos neperduoda nuomininkui, o lieka nuomotojui. Finansinės nuomos įmokos registruojamos apskaitoje išskiriant turto vertės dengimo sumą, palūkanas ir kitas įmokas. |
| 11 | Segmentai | VSS apskaitą tvarko pagal šiuos segmentus: bendrųjų valstybės paslaugų; gynybos; sveikatos ir visuomenės apsaugos; ekonomikos sektorius; aplinkos apsaugos; būsto ir komunalinio ūkio; sveikatos priežiūros; poilsio, religijos, kultūros, švietimo, socialinės apsaugos. |
| 12 | Mokesčių ir socialinių įmokų pajamos | mokesčių pajamos pripažįstamos vadovaujantis kaupimo principu, t.y. atsiradus mokesčių prievolei ir tik tuomet, kai tenkinami su mokesčių pajamomis susijusio turto pripažinimo kriterijai, nepriklausomai nuo pinigų gavimo momento. |
| 13 | Kitos pajamos | kitos pajamos apskaitomos pagal 10-ąjį VSAFAS "Kitos pajamos". Pajamos pripažįstamos pagal kaupimo principą. Pajamos, išskyrus finansavimo pajamas, pripažįstamos, kai tikėtina, kad VSS gaus su sandoriu susijusią ekonominę naudą, kai galima patikimai įvertinti pajamų sumą ir su pajamų uždirbimu susijusias sąnaudas. |
| 14 | Sąnaudos | sąnaudos pripažįstamos ir apskaitoje registruojamos tą laikotarpį, kurį buvo patirtos, neatsižvelgiant į pinigų išleidimo laikotarpį. |
| 15 | Valstybės skolos ir kitos skolinimosi išlaidos | skolinimosi išlaidos-palūkanų ir kitos sąnaudos, kurios patiriamos skolinantis lėšas. Skolinimosi išlaidos pripažįstamos sąnaudomis tą laikotarpį kuriame patiriamos. |
| 16 | Operacijos užsienio valiuta | operacijų užsienio valiuta nebuvo vykdoma. |
| 17 | Straipsnių tarpusavio užskaitos | sudarant finansinių ataskaitų rinkinį, turto ir įsipareigojimų, taip pat pajamų ir sąnaudų užskaita negalima, išskyrus atvejus, kai konkretus VSAFAS numato būtent tokias užskaitas. |
| 18 | Kiti apskaitos principai | Kiti apskaitos principai |

Aiškinamojo rašto pastabos nepateikiamos, jeigu ataskaitinio ir praėjusio ataskaitinio laikotarpio finansinėse ataskaitose atitinkamos informacijos nėra, t. y. finansinių ataskaitų straipsnių sumos lygios nuliui.

Molėtų rajono savivaldybė, Moletai, Vilniaus g. 44

2025 M. GRUODŽIO 31 D. pasibaigusių metų VIEŠOJO SEKTORIAUS SUBJEKTŲ GRUPĖS METINIŲ FINANSINIŲ ATASKAITŲ RINKINYS

(Visos sumos tūkstančiais eurų, jei nenurodyta kitaip)

Patvirtinta
ID -2147345903
D/L 2026-04-14 10:13:0

P2 Informacija pagal segmentus

ATASKAITINIO LAIKOTARPIO INFORMACIJA PAGAL VEIKLOS SEGMENTUS

| Eil. Nr. | Finansinių ataskaitų straipsniai | Segmentai | | | | | | | Segmentai | | | Iš viso |
|----------|---|-----------------------------|---------|---------------------------------------|-----------|------------------|----------------------------|-------------------|------------------------------|------------|-------------------|------------|
| | | Bendros valstybės paslaugos | Gynyba | Viešoji tvarka ir visuomenės saugumas | Ekonomika | Aplinkos apsauga | Būstas ir komunalinis ūkis | Sveikatos apsauga | Poilsis, kultūra ir religija | Švietimas | Socialinė apsauga | |
| 1 | 2 | 3 | 4 | 5 | 6 | 7 | 8 | 9 | 10 | 11 | 12 | 13 |
| 1 | Pagrindinės veiklos sąnaudos | -9.879,50 | -258,16 | -29,53 | -265,22 | -144,94 | -2.244,69 | -9.068,40 | -3.088,39 | -15.650,76 | -12.251,85 | -52.881,43 |
| 1.1 | Darbo užmokesčio ir socialinio draudimo | -4.889,17 | -54,16 | | -120,96 | | | -7.395,40 | -2.013,01 | -12.605,48 | -2.410,24 | -29.488,43 |
| 1.2 | Nusidėvėjimo ir amortizacijos | -1.293,71 | | | -1,15 | -1.293,71 | | -212,02 | -115,23 | -515,11 | -72,79 | -2.210,02 |
| 1.3 | Komunalinių paslaugų ir ryšių | -189,76 | | | -0,81 | | -1.433,59 | -204,38 | -119,26 | -518,87 | -66,68 | -2.533,35 |
| 1.4 | Komandiruočių | -37,73 | | | -6,07 | | | | -2,70 | -5,13 | -5,82 | -57,44 |
| 1.5 | Transporto | -104,40 | | | -0,25 | | | -23,35 | -16,63 | -218,24 | -87,72 | -450,59 |
| 1.6 | Kvalifikacijos kėlimo | -15,38 | | | | | | -11,13 | -9,21 | -16,66 | -20,68 | -73,06 |
| 1.7 | Paprastojo remonto ir eksploatavimo | -825,08 | -199,62 | | -49,52 | | | -212,49 | -37,00 | -27,77 | -120,45 | -1.471,94 |
| 1.8 | Nuvertėjimo ir nurašytų sumų | -91,36 | | | -0,51 | | | | -21,40 | -36,81 | -0,17 | -150,24 |
| 1.9 | Sunaudotų ir parduotų atsargų savikaina | -137,20 | | | -26,93 | | | -439,73 | -123,13 | -875,02 | -156,23 | -1.758,24 |
| 1.10 | Socialinių išmokų | | | | | | | | -9,06 | -33,74 | -9.108,20 | -9.151,00 |
| 1.11 | Nuomos | -2,58 | | | | | | -1,02 | | | | -3,60 |
| 1.12 | Finansavimo | -886,33 | | -29,53 | 0,00 | 0,00 | -501,23 | -141,30 | -229,65 | -225,02 | -2,24 | -2.015,31 |
| 1.13 | Kitų paslaugų | -1.303,92 | -4,38 | | -58,82 | -144,94 | -309,88 | -427,58 | -351,90 | -568,37 | -199,85 | -3.369,64 |
| 1.14 | Kitos | -102,88 | | | -0,18 | | | | -40,21 | -4,54 | -0,77 | -148,59 |
| 2 | Apskaitos politikos keitimo ir esminių apskaitos klaidų taisymo įtaka | | | | | | | | | | | |
| 3 | Pagrindinės veiklos pinigų srautai | | | | | | | | | | | |
| 3.1 | Išmokos | -6.608,37 | -256,02 | -29,53 | -261,63 | -144,94 | -2.786,48 | -6.432,79 | -2.819,69 | -14.928,38 | -10.926,93 | -45.194,77 |
| 3.1.1 | Darbo užmokesčio ir socialinio draudimo | -4.830,89 | -52,02 | | -120,96 | | | -5.277,10 | -1.986,39 | -12.463,61 | -2.412,98 | -27.143,95 |
| 3.1.2 | Komunalinių paslaugų ir ryšių | -189,47 | | | -0,81 | | -1.433,59 | -192,55 | -118,94 | -498,45 | -67,05 | -2.500,87 |
| 3.1.3 | Komandiruočių | -37,73 | | | -6,07 | | | | -2,70 | -4,71 | -5,82 | -57,02 |
| 3.1.4 | Transporto | -110,18 | | | -0,25 | | | -23,17 | -17,08 | -219,46 | -76,92 | -447,05 |
| 3.1.5 | Kvalifikacijos kėlimo | -15,23 | | | | | | -11,13 | -12,03 | -25,17 | -20,83 | -84,39 |
| 3.1.6 | Paprastojo remonto ir eksploatavimo | -429,16 | -199,62 | | -49,52 | | -395,92 | -85,27 | -28,93 | -51,10 | -125,51 | -1.365,04 |
| 3.1.7 | Atsargų įsigijimo | -171,00 | | | -27,53 | | | -365,49 | -90,06 | -863,38 | -130,74 | -1.648,21 |
| 3.1.8 | Socialinių išmokų | | | | | | | | -11,11 | -29,14 | -7.847,19 | -7.887,44 |
| 3.1.9 | Nuomos | -2,58 | | | | | | -1,00 | | | | -3,58 |
| 3.1.10 | Kitų paslaugų įsigijimo | -370,05 | -4,38 | -29,53 | -56,48 | -144,94 | -811,01 | -477,10 | -552,44 | -768,62 | -237,48 | -3.452,01 |
| 3.1.11 | Sumokėtos palūkanos | -185,82 | | | | | -2,69 | | | | | -188,50 |
| 3.1.12 | Kitos išmokos | -266,28 | | | | | -143,27 | | | -4,75 | -2,42 | -416,71 |

Molėtų rajono savivaldybė, Moletai, Vilniaus g. 44

2025 M. GRUODŽIO 31 D. pasibaigusių metų VIEŠOJO SEKTORIAUS SUBJEKTŲ GRUPĖS METINIŲ FINANSINIŲ ATASKAITŲ RINKINYS

(Visos sumos tūkstančiais eurų, jei nenurodyta kitaip)

PRAĖJUSIO ATASKAITINIO LAIKOTARPIO INFORMACIJA PAGAL VEIKLOS SEGMENTUS

| Eil. Nr. | Finansinių ataskaitų straipsniai | Segmentai | | | | | | |
|----------|---|-----------------------------|--------|--------------------------------------|-----------|------------------|----------------------------|-------------------|
| | | Bendros valstybės paslaugos | Gynyba | Viešoji tvarka ir visuomenės apsauga | Ekonomika | Aplinkos apsauga | Būstas ir komunalinis ūkis | Sveikatos apsauga |
| 1 | 2 | 3 | 4 | 5 | 6 | 7 | 8 | 9 |
| 1 | Pagrindinės veiklos sąnaudos | -7.713 | -79 | -6 | -551 | -70 | -2.309 | -7.364 |
| 1.1 | Darbo užmokesčio ir socialinio draudimo | -3.957 | -39 | | -329 | | | -6.211 |
| 1.2 | Nusidėvėjimo ir amortizacijos | -1.144 | -32 | | -1 | | -83 | -193 |
| 1.3 | Komunalinių paslaugų ir ryšių | -90 | | | -1 | | -1.284 | -204 |
| 1.4 | Komandiruočių | -9 | 0 | | -5 | | | 0 |
| 1.5 | Transporto | -111 | | | 0 | | | -27 |
| 1.6 | Kvalifikacijos kėlimo | -16 | | | | | | -10 |
| 1.7 | Paprastojo remonto ir eksploatavimo | -130 | | | | | -583 | -64 |
| 1.8 | Nuvertėjimo ir nurašytų sumų | -749 | | | -5 | | | 0 |
| 1.9 | Sunaudotų ir parduotų atsargų savikaina | -80 | | | -28 | | -2 | -352 |
| 1.10 | Socialinių išmokų | | | | | | | |
| 1.11 | Nuomos | -2 | | | | | | -1 |
| 1.12 | Finansavimo | -994 | | 0 | 0 | 0 | -74 | 0 |
| 1.13 | Kitų paslaugų | -430 | -7 | -6 | -181 | -47 | -201 | -297 |
| 1.14 | Kitos | | | | 0 | -23 | -81 | -5 |
| 2 | Apskaitos politikos keitimo ir esminių apskaitos klaidų taisymo įtaka | | | | | | | |
| 3 | Pagrindinės veiklos pinigų srautai | | | | | | | |
| 3.1 | Išmokos | -5.152 | -47 | -6 | -404 | -74 | -3.118 | -5.716 |
| 3.1.1 | Darbo užmokesčio ir socialinio draudimo | -3.922 | -38 | | -324 | | | -4.827 |
| 3.1.2 | Komunalinių paslaugų ir ryšių | -142 | | | -1 | | -1.281 | -203 |
| 3.1.3 | Komandiruočių | -9 | 0 | | -5 | | | 0 |
| 3.1.4 | Transporto | -97 | | | 0 | | | -25 |
| 3.1.5 | Kvalifikacijos kėlimo | -16 | | | | | | -12 |
| 3.1.6 | Paprastojo remonto ir eksploatavimo | -111 | | | | | -1.075 | -63 |
| 3.1.7 | Atsargų įsigijimo | -174 | | | -29 | | -2 | -314 |
| 3.1.8 | Socialinių išmokų | | | | | | | |
| 3.1.9 | Nuomos | -2 | | | | | | -1 |
| 3.1.10 | Kitų paslaugų įsigijimo | -236 | -9 | -6 | -42 | -74 | -704 | -271 |
| 3.1.11 | Sumokėtos palūkanos | -228 | | | | | -3 | -1 |
| 3.1.12 | Kitos išmokos | -215 | | | -3 | | -53 | 0 |

Molėtų rajono savivaldybė, Moletai, Vilniaus g. 44

2025 M. GRUODŽIO 31 D. pasibaigusių metų VIEŠOJO SEKTORIAUS SUBJEKTŲ GRUPĖS METINIŲ FINANSINIŲ ATASKAITŲ RINKINYS

(Visos sumos tūkstančiais eurų, jei nenurodyta kitaip)

Patvirtinta
ID -2147345903
D/L 2026-04-14 10:13:03

| Eil. Nr. | Finansinių ataskaitų straipsniai | Segmentai | | | Iš viso |
|----------|---|------------------------------|-----------|-------------------|---------|
| | | Poilsis, kultūra ir religija | Švietimas | Socialinė apsauga | |
| 1 | 2 | 10 | 11 | 12 | 13 |
| 1 | Pagrindinės veiklos sąnaudos | -3.278 | -13.900 | -10.916 | -46.185 |
| 1.1 | Darbo užmokesčio ir socialinio draudimo | -1.847 | -11.234 | -2.414 | -26.032 |
| 1.2 | Nusidėvėjimo ir amortizacijos | -120 | -490 | -67 | -2.131 |
| 1.3 | Komunalinių paslaugų ir ryšių | -116 | -493 | -60 | -2.249 |
| 1.4 | Komandiruočių | -3 | -11 | -15 | -42 |
| 1.5 | Transporto | -20 | -217 | -71 | -446 |
| 1.6 | Kvalifikacijos kėlimo | -3 | -21 | -57 | -107 |
| 1.7 | Paprastojo remonto ir eksploatavimo | -20 | -60 | -118 | -975 |
| 1.8 | Nuvertėjimo ir nurašytų sumų | -14 | -1 | -1 | -770 |
| 1.9 | Sunaudotų ir parduotų atsargų savikaina | -135 | -593 | -161 | -1.352 |
| 1.10 | Socialinių išmokų | -11 | -20 | -7.442 | -7.473 |
| 1.11 | Nuomos | | | | -3 |
| 1.12 | Finansavimo | -275 | -278 | -221 | -1.842 |
| 1.13 | Kitų paslaugų | -688 | -435 | -288 | -2.581 |
| 1.14 | Kitos | -25 | -48 | -1 | -184 |
| 2 | Apskaitos politikos keitimo ir esminių apskaitos klaidų taisymo įtaka | | | | |
| 3 | Pagrindinės veiklos pinigų srautai | | | | |
| 3.1 | Išmokos | -2.674 | -13.437 | -9.525 | -40.152 |
| 3.1.1 | Darbo užmokesčio ir socialinio draudimo | -1.850 | -11.041 | -2.368 | -24.371 |
| 3.1.2 | Komunalinių paslaugų ir ryšių | -132 | -474 | -59 | -2.292 |
| 3.1.3 | Komandiruočių | -4 | -10 | -15 | -42 |
| 3.1.4 | Transporto | -17 | -208 | -71 | -418 |
| 3.1.5 | Kvalifikacijos kėlimo | -4 | -22 | -56 | -110 |
| 3.1.6 | Paprastojo remonto ir eksploatavimo | -9 | -75 | -172 | -1.504 |
| 3.1.7 | Atsargų įsigijimo | -137 | -660 | -93 | -1.409 |
| 3.1.8 | Socialinių išmokų | -9 | -115 | -6.502 | -6.626 |
| 3.1.9 | Nuomos | | | | -3 |
| 3.1.10 | Kitų paslaugų įsigijimo | -514 | -789 | -188 | -2.832 |
| 3.1.11 | Sumokėtos palūkanos | | | | -232 |
| 3.1.12 | Kitos išmokos | | -42 | -1 | -314 |

P3 Nematerialusis turtas

INFORMACIJA APIE NEMATERIALIOJO TURTO BALANSINĖS VERTĖS PASIKEITIMĄ

| Eil. Nr. | Straipsniai | Plėtros darbai | Programinė įranga ir jos licencijos | Kitas nematerialusis turtas | | | Nebaigti projektai ir išankstiniai apmokėjimai | | Prestižas | Iš viso |
|----------|---|----------------|-------------------------------------|-----------------------------------|---------------------------|-----------------------------|--|--------------------------|-----------|-----------|
| | | | | Patentai, autorių ir kitos teisės | Nematerialiosios vertybės | Kitas nematerialusis turtas | Nebaigti projektai | Išankstiniai apmokėjimai | | |
| 1 | 2 | 3 | 4 | 5 | 6 | 7 | 8 | 9 | 10 | 11 |
| 1 | Išigijimo ar pasigaminimo savikaina ataskaitinio laikotarpio pradžioje | | 313,78 | | | 1.162,10 | 4,36 | | | 1.480,25 |
| 2 | Išigijimai per ataskaitinį laikotarpį | | 28,85 | | | 21,55 | 8,00 | | | 58,40 |
| 2.1 | pirkto nematerialiojo turto įsigijimo savikaina | | 28,85 | | | 21,55 | 8,00 | | | 58,40 |
| 2.2 | neatlygintinai gauto nematerialiojo turto įsigijimo savikaina | | 0,00 | | | 0,00 | | | | 0,00 |
| 2.3 | nematerialusis turtas, įsigytas pagal finansinės nuomos (lizingo) sutartis | | | | | | | | | |
| 3 | Parduoto, perduoto ir nurašyto nematerialiojo turto suma per ataskaitinį laikotarpį | | -104,07 | | | -122,81 | | | | -226,88 |
| 3.1 | parduoto | | | | | | | | | |
| 3.2 | perduoto | | 0,00 | | | | | | | 0,00 |
| 3.3 | nurašyto | | -104,07 | | | -122,81 | | | | -226,88 |
| 4 | Pergrupavimai (+/-) | | -2,23 | | | 17,55 | -12,36 | | | 2,96 |
| 5 | Kiti pokyčiai | | | | | | | | | |
| 6 | Išigijimo ar pasigaminimo savikaina ataskaitinio laikotarpio pabaigoje (1+2-3+/-4+/-5) | | 236,34 | | | 1.078,39 | | | | 1.314,73 |
| 6.1 | Iš jos: Nematerialiojo turto, kuris yra visiškai amortizuotas, tačiau vis dar naudojamas viešojo sektoriaus subjekto veikloje, įsigijimo ar pasigaminimo savikaina | | 134,26 | | | 795,60 | | | | 929,85 |
| 7 | Sukaupta amortizacijos suma ataskaitinio laikotarpio pradžioje | X | -279,22 | | X | -1.118,67 | X | X | | -1.397,89 |
| 8 | Neatlygintinai gauto nematerialiojo turto sukaupta amortizacijos suma | X | 0,00 | | X | | X | X | | 0,00 |
| 9 | Apskaičiuota amortizacijos suma per ataskaitinį laikotarpį | X | -36,43 | | X | -47,89 | X | X | | -84,32 |
| 10 | Sukaupta parduoto, perduoto ir nurašyto nematerialiojo turto amortizacijos suma | X | 104,07 | | X | 122,81 | X | X | | 226,88 |
| 10.1 | parduoto | X | | | X | | X | X | | |
| 10.2 | perduoto | X | 0,00 | | X | | X | X | | 0,00 |
| 10.3 | nurašyto | X | 104,07 | | X | 122,81 | X | X | | 226,88 |
| 11 | Pergrupavimai (+/-) | X | 1,96 | | X | | X | X | | 1,96 |
| 12 | Kiti pokyčiai | X | | | X | | X | X | | |
| 13 | Sukaupta amortizacijos suma ataskaitinio laikotarpio pabaigoje (7+8+9-10+/-11+/-12) | X | -209,63 | | X | -1.043,75 | X | X | | -1.253,37 |
| 14 | Nuvertėjimo suma ataskaitinio laikotarpio pradžioje | | | | | | | | | |
| 15 | Neatlygintinai gauto nematerialiojo turto sukaupta nuvertėjimo suma | | | | | | | | | |

P3 Nematerialusis turtas

INFORMACIJA APIE NEMATERIALIOJO TURTO BALANSINĖS VERTĖS PASIKEITIMĄ

| Eil. Nr. | Straipsniai | Plėtros darbai | Programinė įranga ir jos licencijos | Kitas nematerialusis turtas | | | Nebaigti projektai ir išankstiniai apmokėjimai | | Prestižas | Iš viso |
|----------|---|----------------|-------------------------------------|-----------------------------------|---------------------------|-----------------------------|--|--------------------------|-----------|---------|
| | | | | Patentai, autorių ir kitos teisės | Nematerialiosios vertybės | Kitas nematerialusis turtas | Nebaigti projektai | Išankstiniai apmokėjimai | | |
| 1 | 2 | 3 | 4 | 5 | 6 | 7 | 8 | 9 | 10 | 11 |
| 16 | Apskaičiuota nuvertėjimo suma per ataskaitinį laikotarpį | | | | | | | | | |
| 17 | Panaikinta nuvertėjimo suma per ataskaitinį laikotarpį | | | | | | | | | |
| 18 | Sukaupta perduoto, perduoto ir nurašyto nematerialiojo turto nuvertėjimo suma | | | | | | | | | |
| 18.1 | perduoto | | | | | | | | | |
| 18.2 | perduoto | | | | | | | | | |
| 18.3 | nurašyto | | | | | | | | | |
| 19 | Pergrupavimai (+/-) | | | | | | | | | |
| 20 | Kiti pokyčiai | | | | | | | | | |
| 21 | Nuvertėjimo suma ataskaitinio laikotarpio pabaigoje (14+15+16-17-18+/-19+/-20) | | | | | | | | | |
| 22 | Nematerialiojo turto likutinė vertė ataskaitinio laikotarpio pabaigoje (6-13-21) | | 26,71 | | | 34,65 | | | | 61,36 |
| 23 | Nematerialiojo turto likutinė vertė ataskaitinio laikotarpio pradžioje (1-7-14) | | 34,56 | | | 43,44 | 4,36 | | | 82,36 |
| 24 | Per ataskaitinį laikotarpį apskaičiuotos sąnaudos už teisę naudotis programine įranga ir licencijomis | X | | X | X | X | X | X | X | |
| 25 | Per ataskaitinį laikotarpį apskaičiuotos sąnaudos nematerialiųjų vertybių tvarkymui ir apsaugai | X | X | X | | X | X | X | X | |

Pastabos:

- X pažymėti ataskaitos laukai nepildomi.
- Ataskaitos 5, 12, 20 eilutėse nurodyti pokyčiai turi būti paaiškinti aiškinamajame rašte.
- Ataskaitos 8 ir 15 eilutėse nurodoma kito subjekto sukaupta nematerialiojo turto amortizacijos arba nuvertėjimo suma iki perdavimo.
- Ataskaitos 10 stulpelis „Prestižas“ pildomas tik konsoliduotosiose finansinėse ataskaitose.

Molėtų rajono savivaldybė, Moletai, Vilniaus g. 44

2025 M. GRUODŽIO 31 D. pasibaigusių metų VIEŠOJO SEKTORIAUS SUBJEKTŲ GRUPĖS METINIŲ FINANSINIŲ ATASKAITŲ RINKINYS

(Visos sumos tūkstančiais eurų, jei nenurodyta kitaip)

Patvirtinta
ID -2147345903
D/L 2026-04-14 10:13:03

**INFORMACIJA APIE VALSTYBEI NUOSAVYBĖS TEISE PRIKLAUSANČIO, SAVIVALDYBĖS PATIKĖJIMO TEISE VALDOMO NEMATERIALIOJO TURTO
BALANSINĘ VERTE**

| Eil. Nr. | Straipsniai* | Plėtros darbai | Programinė įranga ir jos licencijos | Kitas nematerialusis turtas | | | Nebaigti projektai ir išankstiniai apmokėjimai | | Prestižas | Iš viso |
|-------------|---|----------------|---|--------------------------------------|------------------------------|-----------------------------------|---|-----------------------------|-----------|---------|
| | | | | Patentai, autorių ir kitos teisės | Nematerialiosios vertybės | Kitas nematerialusis turtas | Nebaigti projektai | Išankstiniai apmokėjimai | | |
| 1 | 2 | 3 | 4 | 5 | 6 | 7 | 8 | 9 | 10 | 11 |
| 1 | Valstybei nuosavybės teise priklausančio, savivaldybės patikėjimo teise valdomo nematerialiojo turto balansinė vertė praėjusio ataskaitinio laikotarpio pabaigoje | | | | | | | | | |
| 2 | Valstybei nuosavybės teise priklausančio, savivaldybės patikėjimo teise valdomo nematerialiojo turto balansinė vertė ataskaitinio laikotarpio pabaigoje | | | | | | | | | |

* Pildo tik savivaldybės administracija.

P4-1 Ilgalaikis materialusis turtas įsigijim

INFORMACIJA APIE ILGALAIKIO MATERIALIOJO TURTO, VERTINAMO ĮSIGIJIMO SAVIKAINA, BALANSINĖS VERTĖS PASKIETIMĄ

| Eil. Nr. | Straipsniai | Pastatai | Infrastruktūros statiniai | Kiti statiniai | Mšinos ir įrenginiai | Transporto priemonės | Baldai, biuro įranga ir kitas ilgalaikis materialusis turtas | Nebaigta statyba ir išankstiniai apmokėjimai | Is viso |
|----------|--|-----------|---------------------------|----------------|----------------------|----------------------|--|--|------------|
| 1 | 2 | 3 | 4 | 5 | 6 | 7 | 8 | 9 | 10 |
| 1 | Įsigijimo ar pasigaminimo savikaina ataskaitinio laikotarpio pradžioje | 37.026,38 | 42.033,99 | 12.007,53 | 2.533,70 | 1.623,21 | 4.212,14 | 3.917,70 | 103.354,66 |
| 2 | Įsigijimai per ataskaitinį laikotarpį (2.1+2.2+2.3+2.4) | 1.240,95 | 198,38 | 358,32 | 574,65 | 170,57 | 564,70 | 4.001,88 | 7.109,44 |
| 2.1 | pirkto turto (išskyrus nurodytą 2.3 ir 2.4 papunkčiuose) įsigijimo savikaina | 892,20 | 10,60 | 82,55 | 562,39 | 170,57 | 470,86 | 4.001,88 | 6.191,04 |
| 2.2 | neatlygintinai gauto turto įsigijimo savikaina | 348,75 | 187,78 | 275,77 | 12,26 | 0,00 | 93,84 | 0,00 | 918,40 |
| 2.3 | pagal finansinės nuomos (lizingo) požymius atitinkančias sutartis įsigyto turto įsigijimo savikaina | | | | | | | | |
| 2.4 | turtas, dėl kurio sudarytos valdžios ir privataus sektorių partnerystės sutartys | | | | | | | | |
| 3 | Parduoto, perduoto ir nurašyto turto suma per ataskaitinį laikotarpį (3.1+3.2+3.3) | -1,80 | -594,27 | -0,56 | -168,41 | -32,18 | -398,78 | -174,62 | -1.370,61 |
| 3.1 | parduoto | -1,30 | -511,95 | | | -32,18 | | | -545,43 |
| 3.2 | perduoto | 0,00 | -79,94 | 0,00 | | 0,00 | 0,00 | 0,00 | -79,94 |
| 3.3 | nurašyto | -0,50 | -2,38 | -0,56 | -168,41 | | -398,78 | -174,62 | -745,24 |
| 4 | Pergrupavimai (+/-) | 8.631,66 | 3.012,80 | 202,80 | -76,06 | | -239,02 | -5.958,15 | 5.574,03 |
| 5 | Kiti pokyčiai | | | | | | | | |
| 6 | Įsigijimo ar pasigaminimo savikaina ataskaitinio laikotarpio pabaigoje (1+2-3+/-4+/-5) | 46.897,19 | 44.650,90 | 12.568,09 | 2.863,88 | 1.761,60 | 4.139,04 | 1.786,81 | 114.667,52 |
| 6.1 | Iš jos: turto, kuris yra visiškai nudevėtas, tačiau vis dar naudojamas viešojo sektoriaus subjekto veikloje, įsigijimo arba pasigaminimo savikaina | 91,43 | 5.999,30 | 241,03 | 896,30 | 290,51 | 743,66 | | 8.262,23 |
| 7 | Sukaupta nusidevėjimo suma ataskaitinio laikotarpio pradžioje | -9.324,31 | -17.320,52 | -8.644,46 | -1.945,94 | -1.134,55 | -2.789,68 | X | -41.159,45 |
| 8 | Neatlygintinai gauto turto sukaupta nusidevėjimo suma | 0,00 | -1,08 | 0,00 | | 0,00 | -4,68 | X | -5,76 |
| 9 | Apskačiuota nusidevėjimo suma per ataskaitinį laikotarpį | -609,89 | -642,83 | -298,69 | -176,41 | -113,60 | -289,12 | X | -2.130,53 |
| 10 | Sukaupta parduoto, perduoto ir nurašyto turto nusidevėjimo suma (10.1+10.2+10.3) | 0,63 | 560,17 | 0,46 | 164,35 | 32,18 | 315,06 | X | 1.072,85 |
| 10.1 | parduoto | 0,62 | 511,95 | | | 32,18 | | X | 544,75 |
| 10.2 | perduoto | 0,00 | 45,84 | 0,00 | | 0,00 | 0,00 | X | 45,84 |
| 10.3 | nurašyto | 0,01 | 2,38 | 0,46 | 164,35 | | 315,06 | X | 482,26 |
| 11 | Pergrupavimai (+/-) | -13,47 | 1,25 | -67,71 | 52,18 | | 239,70 | X | 211,96 |
| 12 | Kiti pokyčiai | | | | | | | X | |
| 13 | Sukaupta nusidevėjimo suma ataskaitinio laikotarpio pabaigoje (7+8+9-10+/-11+/-12) | -9.947,04 | -17.403,00 | -9.010,40 | -1.905,81 | -1.215,97 | -2.528,71 | X | -42.010,93 |
| 14 | Nuvertėjimo suma ataskaitinio laikotarpio pradžioje | -0,38 | | -19,92 | | | | | -20,30 |
| 15 | Neatlygintinai gauto turto sukaupta nuvertėjimo suma | | | | | | | | |
| 16 | Apskačiuota nuvertėjimo suma per ataskaitinį laikotarpį | | | | | | | | |
| 17 | Panaikinta nuvertėjimo suma per ataskaitinį laikotarpį | | | | | | | | |
| 18 | Sukaupta parduoto, perduoto ir nurašyto turto nuvertėjimo suma (18.1+18.2+18.3) | | | | | | | | |
| 18.1 | parduoto | | | | | | | | |
| 18.2 | perduoto | | | | | | | | |
| 18.3 | nurašyto | | | | | | | | |
| 19 | Pergrupavimai (+/-) | | -24,54 | | | | | | -24,54 |
| 20 | Kiti pokyčiai | | | | | | | | |
| 21 | Nuvertėjimo suma ataskaitinio laikotarpio pabaigoje (14+15+16-17-18+/-19+/-20) | -0,38 | -24,54 | -19,92 | | | | | -44,84 |
| 22 | Ilgalaikio materialiojo turto likutinė vertė ataskaitinio laikotarpio pabaigoje (6-13-21) | 36.949,77 | 27.223,36 | 3.537,77 | 958,07 | 545,63 | 1.610,33 | 1.786,81 | 72.611,75 |
| 22.1 | Iš jos: pagal finansinės nuomos (lizingo) požymius atitinkančias sutartis įsigyto turto, kurio finansinės nuomos (lizingo) sutarties laikotarpis nėra pasibaigęs, likutinė vertė | | | | | | | | |
| 22.2 | turto, dėl kurio sudarytos valdžios ir privataus sektorių partnerystės sutartys, likutinė vertė | | | | | | | | |
| 22.3 | turto, kurio kontrolę riboja sutartys ar teises aktai, ir turto, užstatyto kaip įsipareigojimų įvykdymo garantija, likutinė vertė | | | | | | | | |
| 22.4 | nebenaudojamo viešojo sektoriaus subjekto veikloje turto likutinė vertė | | | | | | | | |
| 22.5 | laikiniai nenaudojamo viešojo sektoriaus subjekto veikloje turto likutinė vertė | | | | | | | | |
| 22.6 | pastatai, kurie nenaudojami įprastoje veikloje, bet yra laikomi vien tik pajamoms iš nuomos gauti, likutinė vertė | | | | X | X | X | X | |
| 23 | Ilgalaikio materialiojo turto likutinė vertė ataskaitinio laikotarpio pradžioje (1-7-14) | 27.701,68 | 24.713,48 | 3.343,15 | 587,77 | 488,66 | 1.422,46 | 3.917,70 | 62.174,90 |

P4-1 Ilgalaikis materialusis turtas įsigijin

INFORMACIJA APIE ILGALAIKIO MATERIALIOJO TURTO, VERTINAMO ĮSIGIJIMO SAVIKAINA, BALANSINĖS VERTĖS PASIKEITIMĄ

| Eil. Nr. | Straipsniai | Pastatai | Infrastruktūros statiniai | Kiti statiniai | Mašinos ir įrenginiai | Transporto priemonės | Baldai, biuro įranga ir kitas ilgalaikis materialusis turtas | Nebaigta statyba ir išankstiniai apmokėjimai | Iš viso |
|----------|---|----------|---------------------------|----------------|-----------------------|----------------------|--|--|---------|
| 1 | 2 | 3 | 4 | 5 | 6 | 7 | 8 | 9 | 10 |
| 23.1 | Iš jos: pagal finansinės nuomos (lizingo) požymius atitinkančias sutartis įsigyto turto, kurio finansinės nuomos (lizingo) sutarties laikotarpis nėra pasibaigęs, likutinė vertė | | | | | | | | |
| 23.2 | turto, dėl kurio sudarytos valdžios ir privataus sektorių partnerystės sutartys, likutinė vertė | | | | | | | | |
| 23.3 | turto, kurio kontrolę riboja sutartys ar teisės aktai, ir turto, užstatyto kaip įsipareigojimų įvykdymo garantija, likutinė vertė | | | | | | | | |
| 23.4 | nebe naudojamą viešojo sektoriaus subjekto veikloje turto likutinė vertė | | | | | | | | |
| 23.5 | laikiniai nenaudojamą viešojo sektoriaus subjekto veikloje turto likutinė vertė | | | | | | | | |
| 23.6 | pastatų, kurie nenaudojami įprastoje veikloje, bet yra laikomi vien tik pajamoms iš nuomos gauti, likutinė vertė | | | | X | X | X | X | |

Pastabos:

1. X pažymėti ataskaitos laukai nepildomi.
2. Lentelės 5, 12 ir 20 eilutėse nurodyti pokyčiai turi būti paaiškinti aiškinamajame rašte.
3. Lentelės 8 ir 15 eilutėse nurodoma kito subjekto sukaupta turto nusidėėjimo arba nuvertėjimo suma iki perdavimo

P4-2 Ilgalaikis materialusis turtas tikrąja verte

INFORMACIJA APIE ILGALAIKIO MATERIALIOJO TURTO, VERTINAMO TIKRĄJA VERTE, BALANSINĖS VERTĖS PASIKEITIMĄ

| Eil. Nr. | Straipsniai | Žemė | | | Nekilnojamosios kultūros vertybės | Kilnojamosios kultūros vertybės | Kitos vertybės | Iš viso |
|----------|--|------------------------|---------------------------|-----------------------------|-----------------------------------|---------------------------------|----------------|-----------|
| | | Laisva valstybinė žemė | Sklypai (valstybinė žemė) | Sklypai (savivaldybių žemė) | | | | |
| 1 | 2 | 3 | 4 | 5 | 6 | 7 | 8 | 9 |
| 1 | Išigijimo ar pasigaminimo savikaina ataskaitinio laikotarpio pradžioje | 614,12 | 3.579,99 | 145,46 | 53,45 | 225,46 | 4,49 | 4.622,96 |
| 2 | Išigijimai per ataskaitinį laikotarpį (2.1+2.2+2.3) | | | 381,00 | | 5,29 | | 386,29 |
| 2.1 | pirkto turto įsigijimo savikaina | | | 381,00 | | 2,73 | | 383,73 |
| 2.2 | neatlygintinai gauto turto įsigijimo savikaina | | | | | 2,56 | | 2,56 |
| 2.3 | pagal finansinės nuomos (lizingo) požymius atitinkančias sutartis įsigyto turto įsigijimo savikaina | | | | | | | |
| 3 | Parduoto, perduoto ir nurašyto turto suma per ataskaitinį laikotarpį (3.1+3.2+3.3) | | | | | | | |
| 3.1 | parduoto | | | | | | | |
| 3.2 | perduoto | | | | | | | |
| 3.3 | nurašyto | | | | | | | |
| 4 | Pergrupavimai (+/-) | -30,51 | 27,77 | | | | | -2,75 |
| 5 | Kiti pokyčiai | | | | | | | |
| 6 | Išigijimo ar pasigaminimo savikaina ataskaitinio laikotarpio pabaigoje (1+2-3+/-4+/-5) | 583,61 | 3.607,75 | 526,46 | 53,45 | 230,75 | 4,49 | 5.006,50 |
| 7 | Suakaupta nusidėvėjimo suma ataskaitinio laikotarpio pradžioje iki turto vertinimo tikrosios vertės metodu | X | X | X | | -21,92 | X | -21,92 |
| 8 | Neatlygintinai gauto turto suakaupta nusidėvėjimo suma | X | X | X | | | X | |
| 9 | Suakaupta parduoto, perduoto ir nurašyto turto nusidėvėjimo suma (9.1+9.2+9.3) | X | X | X | | | X | |
| 9.1 | parduoto | X | X | X | | | X | |
| 9.2 | perduoto | X | X | X | | | X | |
| 9.3 | nurašyto | X | X | X | | | X | |
| 10 | Pergrupavimai (+/-) | X | X | X | | | X | |
| 11 | Kiti pokyčiai | X | X | X | | | X | |
| 12 | Suakaupta nusidėvėjimo suma ataskaitinio laikotarpio pabaigoje iki turto vertinimo tikrosios vertės metodu (7+8+9-10+/-11) | X | X | X | | -21,92 | X | -21,92 |
| 13 | Nuvertėjimo suma ataskaitinio laikotarpio pradžioje iki turto vertinimo tikrosios vertės metodu | X | X | X | -124,10 | | X | -124,10 |
| 14 | Neatlygintinai gauto turto suakaupta nuvertėjimo suma | X | X | X | | | X | |
| 15 | Panaikinta nuvertėjimo suma per ataskaitinį laikotarpį | X | X | X | | | X | |
| 16 | Suakaupta parduoto, perduoto ir nurašyto turto nuvertėjimo suma (16.1+16.2+16.3) | X | X | X | | | X | |
| 16.1 | parduoto | X | X | X | | | X | |
| 16.2 | perduoto | X | X | X | | | X | |
| 16.3 | nurašyto | X | X | X | | | X | |
| 17 | Pergrupavimai (+/-) | X | X | X | | | X | |
| 18 | Kiti pokyčiai | X | X | X | | | X | |
| 19 | Nuvertėjimo suma ataskaitinio laikotarpio pabaigoje iki turto vertinimo tikrosios vertės metodu (13+14-15-16+/-17+/-18) | X | X | X | -124,10 | | X | -124,10 |
| 20 | Tikroji vertė ataskaitinio laikotarpio pradžioje | 280,23 | 4.257,62 | 51,28 | 70,65 | 285,66 | | 4.945,45 |
| 21 | Neatlygintinai gauto turto iš kito subjekto sukauptos tikrosios vertės pokytis | | | | | | | |
| 22 | Tikrosios vertės pasikeitimo per ataskaitinį laikotarpį suma (+/-) | | | | | | | |
| 23 | Parduoto, perduoto ir nurašyto turto tikrosios vertės suma (23.1+23.2+23.3) | | | | | | | |
| 23.1 | parduoto | | | | | | | |
| 23.2 | perduoto | | | | | | | |
| 23.3 | nurašyto | | | | | | | |
| 24 | Pergrupavimai (+/-) | -280,23 | 720,37 | | | | | 440,14 |
| 25 | Kiti pokyčiai | | | | | | | |
| 26 | Tikroji vertė ataskaitinio laikotarpio pabaigoje (20+21+/-22-23+/-24+/-25) | | 4.977,99 | 51,28 | 70,65 | 285,66 | | 5.385,58 |
| 27 | Ilgalaikio materialiojo turto likutinė vertė ataskaitinio laikotarpio pabaigoje (6-12-19+26) | 583,61 | 8.585,74 | 577,74 | 0,00 | 494,49 | 4,49 | 10.246,06 |
| 27.1 | Iš jos: | X | X | X | X | X | X | X |
| 27.1.1 | vertė, nustatyta nepriklausomų turto vertintojų | | | | | | | |
| 27.1.2 | vidutinė rinkos vertė | | | | | | | |
| 27.1.3 | vertė, nustatyta remiantis įsigijimo savikaina | 583,61 | 8.585,74 | 577,74 | | | 4,49 | 9.751,57 |
| 27.1.4 | įstaigos vadovo sudarytos komisijos nustatyta vertė | | | | | 494,49 | | 494,49 |
| 27.2 | Iš jos: | X | X | X | X | X | X | X |

P4-2 Ilgalaikis materialusis turtas tikrąja verte

INFORMACIJA APIE ILGALAIKIO MATERIALIOJO TURTO, VERTINAMO TIKRĄJA VERTE, BALANSINĖS VERTĖS PASIKEITIMĄ

| Eil. Nr. | Straipsniai | Žemė | | | Nekilnojamosios kultūros vertybės | Kilnojamosios kultūros vertybės | Kitos vertybės | Iš viso |
|----------|---|------------------------|---------------------------|-----------------------------|-----------------------------------|---------------------------------|----------------|----------|
| | | Laisva valstybinė žemė | Sklypai (valstybinė žemė) | Sklypai (savivaldybių žemė) | | | | |
| 1 | 2 | 3 | 4 | 5 | 6 | 7 | 8 | 9 |
| 27.2.1 | pagal finansinės nuomos (lizingo) požymius atitinkančias sutartis įsigyto turto, kurio finansinės nuomos (lizingo) sutarties laikotarpis nepasibaigęs, likutinė vertė | | | | | | | |
| 27.2.2 | turto, dėl kurio sudarytos valdžios ir privataus sektorių partnerystės sutartys, likutinė vertė | | | | | | | |
| 27.2.3 | turto, kurio kontrolę riboja sutartys ar teisės akta, ir turto, užstatyto kaip įsipareigojimų įvykdymo garantija, likutinė vertė | | | | | | | |
| 27.2.4 | žemės ir pastatų, kurie nenaudojami įprastoje veikloje, bet yra laikomi vien tik pajamoms iš nuomos gauti, likutinė vertė | | | | | X | X | |
| 28 | Ilgalaikio materialiojo turto likutinė vertė ataskaitinio laikotarpio pradžioje (1-7-13+20) | 894,36 | 7.837,60 | 196,74 | 0,00 | 489,20 | 4,49 | 9.422,38 |
| 28.1 | Iš jos: | X | X | X | X | X | X | X |
| 28.1.1 | vertė, nustatyta nepriklausomų turto vertintojų | | | | | | | |
| 28.1.2 | vidutinė rinkos vertė | | | | | | | |
| 28.1.3 | vertė, nustatyta remiantis įsigijimo savikaina | 894,36 | 7.837,60 | 196,74 | | 489,20 | 4,49 | 9.422,38 |
| 28.1.4 | įstaigos vadovo sudarytos komisijos nustatyta vertė | | | | | | | |
| 28.2 | Iš jos: | X | X | X | X | X | X | X |
| 28.2.1 | pagal finansinės nuomos (lizingo) požymius atitinkančias sutartis įsigyto turto, kurio finansinės nuomos (lizingo) sutarties laikotarpis nepasibaigęs, likutinė vertė | | | | | | | |
| 28.2.2 | turto, dėl kurio sudarytos valdžios ir privataus sektorių partnerystės sutartys, likutinė vertė | | | | | | | |
| 28.2.3 | turto, kurio kontrolę riboja sutartys ar teisės akta, ir turto, užstatyto kaip įsipareigojimų įvykdymo garantija, likutinė vertė | | | | | | | |
| 28.2.4 | žemės ir pastatų, kurie nenaudojami įprastoje veikloje, bet yra laikomi vien tik pajamoms iš nuomos gauti, likutinė vertė | | | | | X | X | |

Pastabos:

1. X pažymėti laukai nepildomi.
2. Lentelės 5, 11, 18, 25 eilutėse nurodyti pokyčiai turi būti paaiškinti aiškinamajame rašte.
3. Lentelės 8 ir 14 eilutėje nurodoma kito subjekto sukaupta turto nusidėvėjimo arba nuvertėjimo suma iki perdavimo.
4. Lentelės 20–24 ir 26 eilutėse nurodomas skirtumas tarp ilgalaikio materialiojo turto tikrosios vertės ir įsigijimo savikainos.

Molėtų rajono savivaldybė, Moletai, Vilniaus g. 44

2025 M. GRUODŽIO 31 D. pasibaigusiu metų VIEŠOJO SEKTORIAUS SUBJEKTŲ GRUPĖS METINIŲ FINANSINIŲ ATASKAITŲ RINKINYS

(Visos sumos tūkstančiais eurų, jei nenurodyta kitaip)

INFORMACIJA APIE VALSTYBEI NUOSAVYBĖS TEISE PRIKLAUSANČIO, SAVIVALDYBĖS PATIKĖJIMO TEISE VALDOMO
ILGALAIKIO MATERIALIOJO TURTO BALANSINĘ VERTĘ

| Eil. Nr. | Straipsniai | Žemė | | | Gyvenamieji, administraciniai ir kiti pastatai | Infrastruktūros statiniai | Kiti statiniai | Nekilnojamosios kultūros vertybės |
|----------|--|------------------------|---------------------------|-----------------------------|--|---------------------------|----------------|-----------------------------------|
| | | Laisva valstybinė žemė | Sklypai (valstybinė žemė) | Sklypai (savivaldybių žemė) | | | | |
| 1 | 2 | 3 | 4 | 5 | 6 | 7 | 8 | 9 |
| 1 | Valstybei nuosavybės teise priklausančio, savivaldybės patikėjimo teise valdomo ilgalaikio materialiojo turto balansinė vertė praėjusio ataskaitinio laikotarpio pabaigoje | 894,36 | 7.837,60 | | | 2.158,75 | 1.255,78 | |
| 2 | Valstybei nuosavybės teise priklausančio, savivaldybės patikėjimo teise valdomo ilgalaikio materialiojo turto balansinė vertė ataskaitinio laikotarpio pabaigoje | 583,61 | 8.585,74 | | | 2.231,26 | 1.468,18 | |

Molėtų rajono savivaldybė, Moletai, Vilniaus g. 44

2025 M. GRUODŽIO 31 D. pasibaigusių metų VIEŠOJO SEKTORIAUS SUBJEKTŲ GRUPĖS METINIŲ FINANSINIŲ ATASKAITŲ RINKINYS

(Visos sumos tūkstančiais eurų, jei nenurodyta kitaip)

Patvirtinta
ID -2147345903
D/L 2026-04-14 10:13:03

| Eil. Nr. | Straipsniai | Mašinos ir įrenginiai | Transporto priemonės | Kilnojamosios kultūros vertybės | Kitos vertybės | Baldai, biuro įranga ir kitas ilgalaikis materialusis turtas | Nebaigta statyba ir išankstiniai apmokėjimai | Iš viso |
|-----------------|--|------------------------------|-----------------------------|--|-----------------------|---|---|----------------|
| 1 | 2 | 10 | 11 | 12 | 13 | 14 | 15 | 16 |
| 1 | Valstybei nuosavybės teise priklausančio, savivaldybės patikėjimo teise valdomo ilgalaikio materialiojo turto balansinė vertė praėjusio ataskaitinio laikotarpio pabaigoje | | | | | 0,02 | | 12.146,52 |
| 2 | Valstybei nuosavybės teise priklausančio, savivaldybės patikėjimo teise valdomo ilgalaikio materialiojo turto balansinė vertė ataskaitinio laikotarpio pabaigoje | | | | | 0,02 | | 12.868,80 |

Molėtų rajono savivaldybė, Moletai, Vilniaus g. 44

2025 M. GRUODŽIO 31 D. pasibaigusį metų VIEŠOJO SEKTORIAUS SUBJEKTŲ GRUPĖS METINIŲ FINANSINIŲ ATASKAITŲ RINKINYS

(Visos sumos tūkstančiais eurų, jei nenurodyta kitaip)

Patvirtinta
ID -2147345903
D/L 2026-04-14
10:13:03

PARDUOTI LAIKOMO FINANSINIO TURTO POKYČIAI PER ATASKAITINĮ LAIKOTARPĮ

| Eil. Nr. | Finansinio turto pavadinimas | Balansinė vertė ataskaitinio laikotarpio pradžioje | Įsigyta | Parduota (balansine verte pardavimo momentu) | Perkelta į (iš) kitas finansinio turto grupes | Nuvertėjimas | Nurašyta (balansine verte nurašymo momentu)* | Tikrosios vertės pokytis | Kiti konsolidavimo pokyčiai | Balansinė vertė ataskaitinio laikotarpio pabaigoje |
|----------|--|--|---------|--|---|--------------|--|--------------------------|-----------------------------|--|
| 1 | 2 | 3 | 4 | 5 | 6 | 7 | 8 | 9 | 10 | 11 |
| 1 | Ilgalaikis finansinis turtas | 120,60 | | | | | | | | 120,60 |
| 1.1 | Nuosavybės vertybiniai popieriai | 120,60 | | | | | | | | 120,60 |
| 1.2 | Ne nuosavybės vertybiniai popieriai | | | | | | | | | |
| 1.3 | Finansinis turtas iš išvestinės finansinės priemonės | | | | | | | | | |
| 1.4 | Kitas | | | | | | | | | |
| 2 | Trumpalaikis finansinis turtas | | | | | | | | | |
| 2.1 | Nuosavybės vertybiniai popieriai | | | | | | | | | |
| 2.2 | Ne nuosavybės vertybiniai popieriai | | | | | | | | | |
| 2.3 | Finansinis turtas iš išvestinės finansinės priemonės | | | | | | | | | |
| 2.4 | Kitas | | | | | | | | | |
| 3 | Iš viso | 120,60 | | | | | | | | 120,60 |

* Šioje skiltyje rodomas ir perduotas parduoti laikomas finansinis turtas

Molėtų rajono savivaldybė, Moletai, Vilniaus g. 44

2025 M. GRUODŽIO 31 D. pasibaigusiu metų VIEŠOJO SEKTORIAUS SUBJEKTŲ GRUPĖS METINIŲ FINANSINIŲ ATASKAITŲ RINKINYS

(Visos sumos tūkstančiais eurų, jei nenurodyta kitaip)

Patvirtinta
-2147345903
2026-04-14 10:13:03

INFORMACIJA APIE BIOLOGINIO TURTO VERTĖS PASIKEITIMĄ PER ATASKAITINĮ LAIKOTARPĮ

| Eil. Nr. | Straipsniai | Gyvūnai | Medynai | Parkų ir skverų želdiniai | Daugiamėčiai sodiniai | Pasėliai | Kitas biologinis turtas | Išankstiniai mokėjimai už biologinį turtą | Iš viso |
|----------|---|---------|---------|---------------------------|-----------------------|----------|-------------------------|---|---------|
| 1 | 2 | 3 | 4 | 5 | 6 | 7 | 8 | 9 | 10 |
| 1 | Likutis ataskaitinio laikotarpio pradžioje | | 7,52 | | | | | | 7,52 |
| 2 | Biologinio turto vertės padidėjimas per ataskaitinį laikotarpį dėl: | | | | | | | | |
| 2.1 | Prieauglio ar prieaugio | | | | | | | | |
| 2.2 | Išsigijimo | | | | | | | | |
| 2.3 | Gavimo nemokamai | | | | | | | | |
| 2.4 | Pergrupavimo | | | | | | | | |
| 2.5 | Nuvertėjimo sumos atkūrimo | | | | | | | | |
| 2.6 | Tikrosios vertės pokyčio | | | | | | | | |
| 3 | Biologinio turto vertės sumažėjimas per ataskaitinį laikotarpį dėl: | | | | | | | | |
| 3.1 | Pardavimo | | | | | | | | |
| 3.2 | Perdavimo | | | | | | | | |
| 3.3 | Nurašymo | | | | | | | | |
| 3.4 | Pergrupavimo | | | | | | | | |
| 3.5 | Nuvertėjimo | | | | | | | | |
| 3.6 | Tikrosios vertės pokyčio | | | | | | | | |
| 4 | Kiti pokyčiai* | | | | | | | | |
| 5 | Kiti konsolidavimo pokyčiai | | | | | | | | |
| 6 | Likutis ataskaitinio laikotarpio pabaigoje (1+2-3+/-4+/-5) | | 7,52 | | | | | | 7,52 |

Pastaba. Formos 4 punkte nurodyti pokyčiai turi būti paaiškinti aiškinamajame rašte.

Molėtų rajono savivaldybė, Moletai, Vilniaus g. 44

2025 M. GRUODŽIO 31 D. pasibaigusią metų VIEŠOJO SEKTORIAUS SUBJEKTŲ GRUPĖS METINIŲ FINANSINIŲ ATASKAITŲ RINKINYS
(Visos sumos tūkstančiais eurų, jei nenurodyta kitaip)

Patvirtinta
ID -2147345903
D/L 2026-04-14 10:13:03

P8 Atsargos

ATSARGŲ VERTĖ PAGAL GRUPES

| Eil. Nr. | Atsargų grupės | Paskutinė ataskaitinio laikotarpio diena | Paskutinė praėjusio ataskaitinio laikotarpio diena |
|-----------------|--|---|---|
| 1 | 2 | 3 | 4 |
| 1 | Strateginės ir neliečiamosios atsargos | 0,12 | |
| 2 | Medžiagos, žaliavos ir ūkinis inventorių | 212,34 | 270,71 |
| 3 | Nebaigta gaminti produkcija ir nebaigtos vykdyti sutartys | | |
| 4 | Pagaminta produkcija ir atsargos, skirtos parduoti | 17,21 | 15,07 |
| 5 | Ilgalaikis materialusis ir biologinis turtas, skirtas parduoti | 4,84 | 10,47 |
| 6 | Iš viso | 234,49 | 296,25 |

Molėtų rajono savivaldybė, Moletai, Vilniaus g. 44

2025 M. GRUODŽIO 31 D. pasibaigusiu metų VIEŠOJO SEKTORIAUS SUBJEKTŲ GRUPĖS METINIŲ FINANSINIŲ ATASKAITŲ RINKINYS
(Visos sumos tūkstančiais eurų, jei nenurodyta kitaip)

Patvirtinta
ID -2147345903
D/L 2026-04-14 10:13:03

P9 Išankstiniai apmokėjimai

INFORMACIJA APIE IŠANKSTINIUS APMOKĖJIMUS

| Eil. Nr. | Straipsniai | Paskutinė ataskaitinio laikotarpio diena | Paskutinė praėjusio ataskaitinio laikotarpio diena |
|-----------------|---|---|---|
| 1 | 2 | 3 | 4 |
| 1 | Išankstinių apmokėjimų įsigijimo savikaina | 75,07 | 80,61 |
| 1.1 | Išankstiniai apmokėjimai tiekėjams | 23,99 | 7,30 |
| 1.2 | Išankstiniai apmokėjimai viešojo sektoriaus subjektams pavedimams vykdyti | 0,00 | 0,00 |
| 1.3 | Išankstiniai mokesčių mokėjimai | | 0,00 |
| 1.4 | Išankstiniai mokėjimai Europos Sąjungai | | |
| 1.5 | Išankstiniai apmokėjimai darbuotojams | | |
| 1.6 | Kiti išankstiniai apmokėjimai | 0,14 | 30,86 |
| 1.7 | Ateinančių laikotarpių sąnaudos ne viešojo sektoriaus subjektų pavedimams vykdyti | 20,01 | 11,54 |
| 1.8 | Kitos ateinančių laikotarpių sąnaudos | 30,93 | 30,91 |
| 2 | Išankstinių apmokėjimų nuvertėjimas | | |
| 3 | Išankstinių apmokėjimų balansinė vertė (1-2) | 75,07 | 80,61 |

Molėtų rajono savivaldybė, Moletai, Vilniaus g. 44

2025 M. GRUODŽIO 31 D. pasibaigusių metų VIEŠOJO SEKTORIAUS SUBJEKTŲ GRUPĖS METINIŲ FINANSINIŲ ATASKAITŲ RINKINYS

(Visos sumos tūkstančiais eurų, jei nenurodyta kitaip)

Patvirtinta
ID -2147345903
D/L 2026-04-14 10:13:03

P10 Gautinos sumos

INFORMACIJA APIE PER VIENUS METUS GAUTINAS SUMAS

| Eil. Nr. | Straipsniai | Paskutinė ataskaitinio laikotarpio diena | | | Paskutinė praėjusio ataskaitinio laikotarpio diena | | |
|----------|---|--|--|--|--|--|--|
| | | Iš viso | Tarp jų iš viešojo sektoriaus subjektų | Tarp jų iš kontroliuojamų ir asocijuotųjų ne viešojo sektoriaus subjektų | Iš viso | Tarp jų iš viešojo sektoriaus subjektų | Tarp jų iš kontroliuojamų ir asocijuotųjų ne viešojo sektoriaus subjektų |
| 1 | 2 | 3 | 4 | 5 | 6 | 7 | 8 |
| 1 | Per vienus metus gautinų sumų įsigijimo savikaina, iš viso (1.1+1.2+.1.3+1.4+1.5+1.6) | 2.790,01 | 2.658,12 | | 2.489,40 | 2.348,63 | |
| 1.1 | Gautinos finansavimo sumos | 1,73 | 1,58 | | 1,49 | 1,35 | |
| 1.2 | Gautini mokesčiai ir socialinės įmokos | 412,04 | 412,04 | | 429,59 | 429,59 | |
| 1.2.1 | Gautini mokesčiai | 412,04 | 412,04 | | 429,59 | 429,59 | |
| 1.2.2 | Gautinos socialinės įmokos | 0,00 | 0,00 | | 0,00 | 0,00 | |
| 1.3 | Gautinos sumos už turto naudojimą, parduotas prekes, turtą, paslaugas | 953,56 | 836,25 | | 754,09 | 639,52 | |
| 1.3.1 | Gautinos sumos už turto naudojimą | 61,77 | | | 75,25 | | |
| 1.3.2 | Gautinos sumos už parduotas prekes | 0,06 | | | 0,10 | | |
| 1.3.3 | Gautinos sumos už suteiktas paslaugas | 890,48 | 836,25 | | 678,74 | 639,52 | |
| 1.3.4 | Gautinos sumos už parduotą ilgalaikį turtą | | | | | | |
| 1.3.5 | Kitos | 1,25 | | | | | |
| 1.4 | Gautinos sumos už konfiskuotą turtą, baudos ir kitos netesybos | | | | | | |
| 1.5 | Sukauptos gautinos sumos | 1.420,05 | 1.406,12 | | 1.298,20 | 1.273,21 | |
| 1.5.1 | Iš biudžeto | 1.106,47 | 1.106,47 | | 971,34 | 971,34 | |
| 1.5.2 | Kitos | 313,57 | 299,65 | | 326,86 | 301,87 | |
| 1.6 | Kitos gautinos sumos | 2,63 | 2,13 | | 6,03 | 4,97 | |
| 2 | Per vienus metus gautinų sumų nuvertėjimas ataskaitinio laikotarpio pabaigoje | | | | | | |
| 3 | Per vienus metus gautinų sumų balansinė vertė (1-2) | 2.790,01 | 2.658,12 | | 2.489,40 | 2.348,63 | |

Molėtų rajono savivaldybė, Moletai, Vilniaus g. 44

2025 M. GRUODŽIO 31 D. pasibaigusiu metų VIEŠOJO SEKTORIAUS SUBJEKTŲ GRUPĖS METINIŲ FINANSINIŲ ATASKAITŲ RINKINYS

(Visos sumos tūkstančiais eurų, jei nenurodyta kitaip)

Patvirtinta
ID -2147345903
D/L 2026-04-14 10:13:03

P12 Finansavimo sumos

FINANSAVIMO SUMOS PAGAL ŠALTIŲ, TIKSLINĘ PASKIRTĮ IR JŲ POKYČIAI PER ATASKAITINĮ LAIKOTARPĮ

| Eil. Nr. | Finansavimo sumos | Finansavimo sumų likutis ataskaitinio laikotarpio pradžioje | Per ataskaitinį laikotarpį | | | | | | | | Kiti konsolidavimo pokyčiai | Finansavimo sumų likutis ataskaitinio laikotarpio pabaigoje |
|----------|---|---|----------------------------|---------------------------------|--|--|--|--|-----------------------------|---|-----------------------------|---|
| | | | Finansavimo sumos (gautos) | Finansavimo sumų pergrupavimas* | Perduota kitiems viešojo sektoriaus subjektams | Finansavimo sumų sumažėjimas dėl turto pardavimo | Finansavimo sumų sumažėjimas dėl jų panaudojimo savo veiklai | Finansavimo sumų sumažėjimas dėl jų perdavimo ne viešojo sektoriaus subjektams | Finansavimo sumos grąžintos | Finansavimo sumų (gautinų) pasikeitimas | | |
| 1 | 2 | 3 | 4 | 5 | 6 | 7 | 8 | 9 | 10 | 11 | 12 | 13 |
| 1 | Iš valstybės biudžeto | 27.143,20 | 20.402,00 | 3.717,59 | -378,03 | -6,31 | -18.557,56 | | -615,02 | 7,32 | | 31.713,20 |
| 1.1 | Nepiniginiam turtui įsigyti | 27.019,40 | 1.578,50 | 4.225,28 | 0,00 | -6,31 | -1.137,07 | | -128,37 | | | 31.551,43 |
| 1.2 | Kitoms išlaidoms kompensuoti | 123,81 | 18.823,50 | -507,69 | -378,03 | | -17.420,48 | | -486,65 | 7,32 | | 161,77 |
| 2 | Iš savivaldybės biudžeto | 0,00 | 0,00 | 0,00 | 0,00 | | 0,00 | 0,00 | 0,00 | 0,00 | | 0,00 |
| 2.1 | Nepiniginiam turtui įsigyti | 0,00 | 0,00 | 0,00 | 0,00 | | 0,00 | 0,00 | 0,00 | 0,00 | | 0,00 |
| 2.2 | Kitoms išlaidoms kompensuoti | 0,00 | 0,00 | 0,00 | 0,00 | | 0,00 | | 0,00 | | | 0,00 |
| 3 | Iš Europos Sąjungos, užsienio valstybių ir tarptautinių organizacijų | 18.901,89 | 3.822,40 | -7,58 | 0,00 | | -2.005,91 | -12,97 | -0,23 | 0,01 | | 20.697,61 |
| 3.1 | Nepiniginiam turtui įsigyti | 17.446,67 | 267,10 | 3.362,62 | 0,00 | | -1.135,51 | | | | | 19.940,87 |
| 3.2 | Kitoms išlaidoms kompensuoti | 1.455,23 | 3.555,31 | -3.370,20 | 0,00 | | -870,40 | -12,97 | -0,23 | 0,01 | | 756,74 |
| 4 | Iš kitų šaltinių | 2.547,97 | 875,35 | 0,00 | -0,52 | | -290,97 | -13,64 | | | | 3.118,19 |
| 4.1 | Nepiniginiam turtui įsigyti | 2.349,59 | 762,18 | 6,60 | -0,52 | | -201,79 | -13,64 | | | | 2.902,42 |
| 4.2 | Kitoms išlaidoms kompensuoti | 198,38 | 113,17 | -6,60 | | | -89,18 | | | | | 215,76 |
| 5 | Iš viso finansavimo sumų | 48.593,06 | 25.099,76 | 3.710,01 | -378,55 | -6,31 | -20.854,43 | -26,62 | -615,25 | 7,33 | | 55.528,99 |

* Šioje skiltyje rodomas finansavimo sumų pergrupavimas; praėjusio ataskaitinio laikotarpio klaidų taisymas; valiutos kurso įtaka pinigų likučiams, susijusiems su finansavimo sumomis; finansavimo sumų

dalį, pripažinta fondo finansavimo pajamomis.

P12 Gauta parama

INFORMACIJA APIE PER ATASKAITINĮ LAIKOTARPĮ GAUTĄ FINANSINĘ IR NEFINANSINĘ PARAMĄ

| Eil. Nr.* | Gautos paramos teikėjas | | Gautos paramos dalykas | | | | Iš viso gauta paramos per ataskaitinį laikotarpį *** |
|-----------|--|-------|------------------------|-------------------------|-------------|-----------------|--|
| | Paramos teikėjo, suteikusio paramą, pavadinimas | Kodas | Pinigais | Turtu, išskyrus pinigus | Paslaugomis | Turto panauda** | |
| 1 | 2 | 3 | 4 | 5 | 6 | 7 | 8 |
| 1 | Lietuvos Respublikos juridiniai asmenys | X | 37,62 | 33,16 | | | 70,78 |
| 2 | Užsienio valstybių juridiniai asmenys | X | | | | | |
| 3 | Fiziniai asmenys* | X | 4,87 | | | | 4,87 |
| 4 | Gyventojai, skyrę gyventojų pajamų mokesčio dalį | X | | X | X | X | |
| 5 | Anonimiškai | X | 12,69 | | | | 12,69 |
| 6 | Gauta iš paramos lėšų įgyto turto | X | | | | | |
| 7 | Iš viso | X | 55,17 | 33,16 | | | 88,33 |

X pažymėti ataskaitos laukai nepildomi.

* Fizinį asmenų duomenys neatskleidžiami.

** Jei panauda gautas:

- nekilnojamasis turtas, nurodoma tokio ar panašaus nekilnojamojo turto nuomos rinkos kaina toje teritorijoje;

- kitas ilgalaikis materialusis turtas, nurodoma tokio ar panašaus turto nuomos rinkos kaina,

o jei tokio arba panašaus turto nuomos rinkos kainos nėra, – panaudos davėjo nurodyta

matinė to turto nusidėvėjimo suma;

- ūkinis inventorių, nurodoma tokio ar panašaus turto nuomos rinkos kaina.

*** Šio stulpelio skiltyse nurodytų lėšų suma turi sutapti su 6-ojo viešojo sektoriaus

apskaitos ir finansinės atskaitomybės standarto „Finansinių ataskaitų aiškinamasis raštas“ 8

priedo lentelės 4 stulpelio skiltyse nurodytų lėšų suma.

Molėtų rajono savivaldybė, Moletai, Vilniaus g. 44

2025 M. GRUODŽIO 31 D. pasibaigusiu metų VIEŠOJO SEKTORIAUS SUBJEKTŲ GRUPĖS METINIŲ FINANSINIŲ ATASKAITŲ RINKINYS

(Visos sumos tūkstančiais eurų, jei nenurodyta kitaip)

Patvirtinta
ID -2147345903
D/L 2026-04-14 10:13:03

P12 Paramos panaudojimas

INFORMACIJA APIE PARAMOS PANAUDOJIMĄ PER ATASKAITINĮ LAIKOTARPĮ

| Eil. Nr. | Paramos rūšis | Gautos paramos likutis ataskaitinio laikotarpio pradžioje | Per ataskaitinį laikotarpį | | | | | Paramos likutis ataskaitinio laikotarpio pabaigoje | |
|----------|-------------------------|---|----------------------------|---------------------------------|-----------------------------|--|---|--|---------------|
| | | | Gauta* | Pergrupuota į kitą paramos rūšį | Sunaudota subjekto veikloje | Perduota kitiems viešojo sektoriaus subjektams | Perduota ne viešojo sektoriaus subjektams | | Kiti pokyčiai |
| 1 | 2 | 3 | 4 | 5 | 6 | 7 | 8 | 9 | 10 |
| 1 | Pinigais | 55,24 | 55,17 | | -59,41 | | | | 51,01 |
| 2 | Turtu, išskyrus pinigus | 0,01 | 33,16 | | -12,52 | | -0,33 | | 20,33 |
| 3 | Paslaugomis | | | | | | | | |
| 4 | Turto panauda | | | | | | | | |
| 5 | Iš viso | 55,25 | 88,33 | | -71,92 | | -0,33 | | 71,33 |

* Šio stulpelio skiltyse nurodytų lėšų suma turi sutapti su 6-ojo viešojo sektoriaus apskaitos ir finansinės atskaitomybės standarto „Finansinių ataskaitų aiškinamasis raštas“ 7 priedo lentelės 8 stulpelio skiltyse nurodytų lėšų suma.

P13 Finansiniai įsipareigojimai

ĮSIPAREIGOJIMŲ, APSKAITOJE UŽREGISTRUOTŲ AMORTIZUOTA SAVIKAINA, POKYTIS PER ATASKAITINĮ PERIODĄ

| Eil. Nr. | Finansinių įsipareigojimų pavadinimas | Balansinė vertė ataskaitinio laikotarpio pradžioje | Per ataskaitinį laikotarpį | | | | Per ataskaitinį laikotarpį | | kiti konsolidavimo pokyčiai | Balansinė vertė ataskaitinio laikotarpio pabaigoje |
|----------|---|--|---|---|---------------------|------------------------------|--|--------------------------|-----------------------------|--|
| | | | prisiimti įsipareigojimai (įsigijimo savikaina) | finansinių įsipareigojimų pergrupavimas | amortizacijos suma* | valiutos kurso pokyčio įtaka | įvykdyti įsipareigojimai (grąžintos skolos, sumokėtos palūlanos, išpirkti vertybiniai popieriai) | nurašyti įsipareigojimai | | |
| 1 | 2 | 3 | 4 | 5 | 6 | 7 | 8 | 9 | 10 | 11 |
| 1 | Ilgalaikiai skoliniai įsipareigojimai | 4.597,19 | 1.369,28 | -758,78 | | | -31,97 | | | 5.175,73 |
| 1.1 | Išleistos obligacijos | | | | | | | | | |
| 1.2 | Išleisti išdo vekseliai | | | | | | | | | |
| 1.3 | Gautos paskolos | 4.597,19 | 1.369,28 | -758,78 | | | -31,97 | | | 5.175,73 |
| 1.4 | Finansinės nuomos (lizingo) įsipareigojimai | | | | | | | | | |
| 1.5 | Kiti įsipareigojimai | | | | | | | | | |
| 2 | Trumpalaikiai skoliniai ir ilgalaikių skolinių įsipareigojimų einamųjų metų dalis | 653,31 | 31,97 | 758,78 | | | -700,46 | | | 743,59 |
| 2.1 | Išleistos obligacijos | | | | | | | | | |
| 2.2 | Išleisti išdo vekseliai | | | | | | | | | |
| 2.3 | Gautos paskolos | 653,31 | 31,97 | 758,78 | | | -700,46 | | | 743,59 |
| 2.4 | Finansinės nuomos (lizingo) įsipareigojimai | | | | | | | | | |
| 2.5 | Kiti įsipareigojimai | | | | | | | | | |
| 3 | Kiti įsipareigojimai | 3,81 | | | | | -0,25 | | | 3,57 |
| 3.1 | Kiti ilgalaikiai įsipareigojimai | | | | | | | | | |
| 3.2 | Kitų ilgalaikių įsipareigojimų einamųjų metų dalis | 3,81 | | | | | -0,25 | | | 3,57 |
| 4 | Iš viso | 5.254,31 | 1.401,25 | 0,00 | | | -732,67 | | | 5.922,89 |

* Amortizacijos suma apima finansinio turto įsigijimo savikainos ir amortizuotos savikainos pirminio finansinio turto pripažinimo metu skirtumą ir amortizacijos sumos pasikeitimą per ataskaitinį laikotarpį.

Molėtų rajono savivaldybė, Moletai, Vilniaus g. 44

2025 M. GRUODŽIO 31 D. pasibaigusiu metų VIEŠOJO SEKTORIAUS SUBJEKTŲ GRUPĖS METINIŲ FINANSINIŲ ATASKAITŲ RINKINYS
(Visos sumos tūkstančiais eurų, jei nenurodyta kitaip)

Patvirtinta
ID -2147345903
D/L 2026-04-14 10:13:03

GAUTOS PASKOLOS IR IŠLEISTI NE NUOSAVYBĖS VERTYBINIAI POPIERIAI PAGAL GRAŽINIMO IR IŠPIRKIMO LAIKOTARPIUS PASKUTINĖ ATASKAITINIO LAIKOTARPIO DIENĄ

| Eil. Nr. | Išpirkimo arba gražinimo terminas | Nominalioji finansinių įsipareigojimų vertė | Balansinė finansinių įsipareigojimų vertė |
|-----------------|--|--|--|
| 1 | 2 | 3 | 4 |
| 1 | Vieni metai | 743,59 | 743,59 |
| 2 | Nuo vieno iki dvejų metų | 93,71 | 93,71 |
| 3 | Nuo dvejų iki trejų metų | 178,41 | 178,41 |
| 4 | Nuo trejų iki ketverių metų | 28,41 | 28,41 |
| 5 | Nuo ketverių iki penkerių metų | 28,41 | 28,41 |
| 6 | Ilgesnis kaip penkeri metai | 4.846,79 | 4.846,79 |
| 7 | Iš viso | 5.919,32 | 5.919,32 |

Molėtų rajono savivaldybė, Moletai, Vilniaus g. 44

2025 M. GRUODŽIO 31 D. pasibaigusių metų VIEŠOJO SEKTORIAUS SUBJEKTŲ GRUPĖS METINIŲ FINANSINIŲ ATASKAITŲ RINKINYS

(Visos sumos tūkstančiais eurų, jei nenurodyta kitaip)

Patvirtinta

ID -2147345903

D/L 2026-04-14 10:13:03

INFORMACIJA APIE PASKOLŲ ĮVYKDYMO TERMINUS IR PALŪKANŲ NORMAS

| Eil. Nr. | Paskolos grąžinimo terminas | Įsigijimo savikaina ataskaitinio laikotarpio pabaigoje | | |
|----------|--|--|-------------------------------------|------------------------------------|
| | | Beprocentinės paskolos | Paskolos su fiksuota palūkanų norma | Paskolos su kintama palūkanų norma |
| 1 | 2 | 3 | 4 | 5 |
| 1 | Per vienus metus | | 715 | 28 |
| 1.1 | Trumpalaikės paskolos | | | |
| 1.2 | Ilgalaikių paskolų einamųjų metų dalis | | 715 | 28 |
| 2 | Nuo vieno iki penkerių metų | | 122 | 114 |
| 3 | Po penkerių metų | | 4.745 | 195 |
| 4 | Iš viso paskolų (1+2+3) | | 5.582 | 337 |

Molėtų rajono savivaldybė, Moletai, Vilniaus g. 44

2025 M. GRUODŽIO 31 D. pasibaigusių metų VIEŠOJO SEKTORIAUS SUBJEKTŲ GRUPĖS METINIŲ FINANSINIŲ ATASKAITŲ RINKINYS

(Visos sumos tūkstančiais eurų, jei nenurodyta kitaip)

Patvirtinta
ID -2147345903
D/L 2026-04-14 10:13:03

P15 Atidėjiniai

ATIDĖJINIAI PAGAL JŲ PASKIRTĮ

| Eil. Nr. | Atidėjinių paskirtis | Atidėjinių vertė ataskaitinio laikotarpio pradžioje | Atidėjinių vertės padidėjimas, išskyrus padidėjimą dėl diskontavimo | Atidėjinių vertės pasikeitimas dėl diskontavimo | Panaudota atidėjinių suma | Panaikinta atidėjinių suma | Kiti konsolidavimo pokyčiai | Atidėjinių vertė ataskaitinio laikotarpio pabaigoje |
|----------|--|---|---|---|---------------------------|----------------------------|-----------------------------|---|
| 1 | 2 | 3 | 4 | 5 | 6 | 7 | 8 | 9 |
| 1 | Kompensacijos darbuotojams | 284,63 | 112,15 | 0,19 | -20,97 | | | 376,00 |
| 2 | Žalos atlyginimas | | | | | | | |
| 3 | Aplinkos tvarkymas | | | | | | | |
| 4 | Turto likvidavimas | | | | | | | |
| 5 | Restruktūrizavimas / veiklos nutraukimas | | | | | | | |
| 6 | Garantijų įsipareigojimai | | | | | | | |
| 7 | Baudos | | | | | | | |
| 8 | Kompensacijų už valstybės išperkama nekilnojamą turtą bei LR religinių bendrijų teises į išlikusi nekilnojamą turtą atkūrimui | | | | | | | |
| 9 | Lengvatinių paskolų gyvenamiesiems namams, butams statyti arba pirkti teikimo iš bankų kredito išteklių piliečiams, turintiems teisę į valstybės paramą, rinkos palūkanoms arba jų daliai padengti | | | | | | | |
| 10 | Santarpoms atkurti | | | | | | | |
| 11 | Kita* | 26,77 | 28,48 | | -20,07 | | | 35,19 |
| 12 | Iš viso atidėjinių | 311,41 | 140,64 | 0,19 | -41,04 | | | 411,19 |

* Reikšmingos sumos detalizuojamos aiškinamojo rašto tekste.

Molėtų rajono savivaldybė, Moletai, Vilniaus g. 44

2025 M. GRUODŽIO 31 D. pasibaigusį metų VIEŠOJO SEKTORIAUS SUBJEKTŲ GRUPĖS METINIŲ FINANSINIŲ ATASKAITŲ RINKINYS

(Visos sumos tūkstančiais eurų, jei nenurodyta kitaip)

P16 Suteiktos garantijos dėl paskolų

SUTEIKTOS GARANTIJOS DĖL PASKOLŲ

| Eil. Nr. | Straipsniai | Paskolų, dėl kurių suteiktos garantijos, likutis ataskaitinio laikotarpio pradžioje | Ataskaitiniai metai | | | |
|----------|--|---|---|--|--|---------------------------------------|
| | | | Suteikta paskolų, dėl kurių suteiktos garantijos per ataskaitinį laikotarpį | Grąžinta paskolų, dėl kurių buvo suteiktos garantijos per ataskaitinį laikotarpį | Įsipareigojimai dėl suteiktų valstybės (savivaldybės) garantijų, kurie priskiriami prie tiesioginės valstybės (savivaldybės) skolos per ataskaitinį laikotarpį | Valiutų kursų pasikeitimo įtaka (+/-) |
| 1 | 2 | 3 | 4 | 5 | 6 | 7=9-3-4+5+6 |
| I | Suteiktos valstybės garantijos dėl vidaus paskolų | | | | | |
| 1 | Valdžios sektorius | | | | | |
| 1.1 | Vietos valdžia (savivaldybės) | | | | | |
| 1.2 | Valstybės socialinės apsaugos fondai | | | | | |
| 2 | Finansų įstaigos | | | | | |
| 2.1 | Bankai | | | | | |
| 2.2 | Nebankinės finansų įstaigos | | | | | |
| 3 | Nefinansų įstaigos | | | | | |
| II | Suteiktos valstybės garantijos dėl užsienio paskolų | | | | | |
| 4 | Valdžios sektorius | | | | | |
| 4.1 | Vietos valdžia (savivaldybės) | | | | | |
| 4.2 | Valstybės socialinės apsaugos fondai | | | | | |
| 5 | Finansų įstaigos | | | | | |
| 5.1 | Bankai | | | | | |
| 5.2 | Nebankinės finansų įstaigos | | | | | |
| 6 | Nefinansų įstaigos | | | | | |
| III | Suteiktos valstybės garantijos dėl tarptautinių finansų institucijų išduotų paskolų ir garantijų | | | | | |
| IV | Suteikta valstybės garantijų dėl paskolų, iš viso (I+II+III) | | | | | |
| V | Suteiktos savivaldybės garantijos dėl vidaus ir užsienio paskolų | 450,15 | | -110,52 | | |
| VI | Suteiktos valstybės ir savivaldybės garantijos dėl paskolų, iš viso (IV+V) | 450,15 | | -110,52 | | |

Molėtų rajono savivaldybė, Moletai, Vilniaus g. 44

2025 M. GRUODŽIO 31 D. pasibaigusiu metų VIEŠOJO SEKTORIAUS SUBJEKTŲ GRUPĖS METINIŲ FINANSINIŲ ATASKAITŲ RINKINYS

(Visos sumos tūkstančiais eurų, jei nenurodyta kitaip)

Patvirtinta
ID -2147345903
D/L 2026-04-14 10:13:03

P16 Suteiktos garantijos dėl paskolų

| Eil. Nr. | Straipsniai | Kiti konsolidavimo pokyčiai | Paskolų, dėl kurių suteiktos garantijos, likutis ataskaitinio laikotarpio pabaigoje |
|----------|--|-----------------------------|---|
| 1 | 2 | 8 | 9 |
| I | Suteiktos valstybės garantijos dėl vidaus paskolų | | |
| 1 | Valdžios sektorius | | |
| 1.1 | Vietos valdžia (savivaldybės) | | |
| 1.2 | Valstybės socialinės apsaugos fondai | | |
| 2 | Finansų įstaigos | | |
| 2.1 | Bankai | | |
| 2.2 | Nebankinės finansų įstaigos | | |
| 3 | Nefinansų įstaigos | | |
| II | Suteiktos valstybės garantijos dėl užsienio paskolų | | |
| 4 | Valdžios sektorius | | |
| 4.1 | Vietos valdžia (savivaldybės) | | |
| 4.2 | Valstybės socialinės apsaugos fondai | | |
| 5 | Finansų įstaigos | | |
| 5.1 | Bankai | | |
| 5.2 | Nebankinės finansų įstaigos | | |
| 6 | Nefinansų įstaigos | | |
| III | Suteiktos valstybės garantijos dėl tarptautinių finansų institucijų išduotų paskolų ir garantijų | | |
| IV | Suteikta valstybės garantijų dėl paskolų, iš viso (I+II+III) | | |
| V | Suteiktos savivaldybės garantijos dėl vidaus ir užsienio paskolų | | 339,63 |
| VI | Suteiktos valstybės ir savivaldybės garantijos dėl paskolų, iš viso (IV+V) | | 339,63 |

Molėtų rajono savivaldybė, Moletai, Vilniaus g. 44

2025 M. GRUODŽIO 31 D. pasibaigusių metų VIEŠOJO SEKTORIAUS SUBJEKTŲ GRUPĖS METINIŲ FINANSINIŲ ATASKAITŲ RINKINYS

(Visos sumos tūkstančiais eurų, jei nenurodyta kitaip)

Patvirtinta
ID -2147345903
D/L 2026-04-14 10:13:03

P17 Trumpalaikės mokėtinės sumos

INFORMACIJA APIE KAI KURIAS TRUMPALAIKES MOKĖTINAS SUMAS

| Eil. Nr. | Straipsniai | Paskutinė ataskaitinio laikotarpio diena | | | Paskutinė praėjusio ataskaitinio laikotarpio diena | | |
|----------|--|--|---------------------------------------|--|--|---------------------------------------|--|
| | | Iš viso | Tarp jų viešojo sektoriaus subjektams | Tarp jų kontroliuojamiems ir asocijuotiesiems ne viešojo sektoriaus subjektams | Iš viso | Tarp jų viešojo sektoriaus subjektams | Tarp jų kontroliuojamiems ir asocijuotiesiems ne viešojo sektoriaus subjektams |
| 1 | 2 | 3 | 4 | 5 | 6 | 7 | 8 |
| 1 | Mokėtinės subsidijos, dotacijos ir finansavimo sumos | 0,47 | 0,00 | | 2,40 | 2,40 | |
| 2 | Su darbo santykiais susiję įsipareigojimai | 593,74 | 133,77 | | 143,27 | 142,93 | |
| 3 | Tiekėjams mokėtinės sumos | 269,65 | 2,54 | 49,67 | 183,29 | 5,70 | 19,86 |
| 4 | Sukauptos mokėtinės sumos | 2.237,61 | 365,24 | | 1.826,87 | 424,64 | |
| 4.1 | Sukauptos finansavimo sąnaudos | 0,00 | 0,00 | | 0,00 | 0,00 | |
| 4.2 | Sukauptos atostoginių sąnaudos | 1.989,34 | 140,92 | | 1.646,59 | 249,02 | |
| 4.3 | Kitos sukauptos sąnaudos | 22,63 | | | 3,32 | | |
| 4.4 | Kitos sukauptos mokėtinės sumos | 225,65 | 224,32 | | 176,97 | 175,62 | |
| 5 | Kiti trumpalaikiai įsipareigojimai | 6,25 | 0,04 | | 4,21 | 0,05 | |
| 5.1 | Mokėtini veiklos mokesčiai | 0,04 | 0,04 | | 0,03 | 0,03 | |
| 5.2 | Gauti išankstiniai apmokėjimai | 0,03 | | | 0,57 | | |
| 5.3 | Kitos mokėtinės sumos | 6,18 | 0,01 | | 3,61 | 0,02 | |
| 6 | Kai kurių trumpalaikių mokėtinų sumų balansinė vertė (1+2+3+4+5) | 3.107,72 | 501,59 | 49,67 | 2.160,04 | 575,73 | 19,86 |

Molėtų rajono savivaldybė, Moletai, Vilniaus g. 44

2025 M. GRUODŽIO 31 D. pasibaigusių metų VIEŠOJO SEKTORIAUS SUBJEKTŲ GRUPĖS METINIŲ FINANSINIŲ ATASKAITŲ RINKINYS
(Visos sumos tūkstančiais eurų, jei nenurodyta kitaip)

Patvirtinta
ID -2147345903
D/L 2026-04-14 10:13:03

P19 Mokesčių pajamos

MOKESČIŲ SUMOS PAGAL ATSKIRĄ MOKESTĮ GRYNAJA VERTE

| Eil. Nr. | Mokesčių pajamos | Ataskaitinis laikotarpis | Praėjęs ataskaitinis laikotarpis |
|----------|--|--------------------------|----------------------------------|
| 1 | 2 | 3 | 4 |
| 1 | Pajamų ir pelno mokesčių iš viso | 21.114,01 | 19.634,64 |
| 1.1 | Gyventojų pajamų mokestis | 21.114,01 | 19.634,64 |
| 1.2 | Pelno mokestis | | |
| 1.3 | Socialinis mokestis | | |
| 2 | Turto mokesčių iš viso | 1.354,07 | 1.032,30 |
| 2.1 | Žemės mokestis | 925,10 | 756,98 |
| 2.2 | Paveldimo turto mokestis | 15,48 | 29,43 |
| 2.3 | Nekilnojamojo turto mokestis | 413,49 | 245,90 |
| 3 | Prekių ir paslaugų mokesčių iš viso | | |
| 3.1 | Pridėtinės vertės mokestis | | |
| 3.2 | Akcizai | | |
| 3.3 | Atskaitymai nuo pajamų pagal Lietuvos Respublikos miškų įstatymą | | |
| 3.4 | Cukraus sektoriaus mokesčiai | | |
| 3.5 | Loterijų ir azartinių lošimų mokestis | | |
| 4 | Tarptautinės prekybos ir sandorių mokesčių iš viso | | |
| 4.1 | Muitai ir kiti importo mokesčiai, išskyrus PVM ir akcizus | | |
| 4.2 | Eksporto mokesčiai | | |
| 4.3 | Kiti tarptautinės prekybos ir sandorių mokesčiai | | |
| 5 | Kitų mokesčių iš viso | 157,66 | 104,41 |
| 5.1 | Mokestis už valstybinius gamtos išteklius | 108,66 | 64,80 |
| 5.2 | Naftos ir dujų išteklių mokestis | | |
| 5.3 | Mokestis už aplinkos teršimą | 49,00 | 39,61 |
| 5.4 | Mokestis už valstybės turto naudojimą patikėjimo teise | | |
| 5.5 | Kiti mokesčiai | | |
| 6 | Mokesčių pajamų iš viso | 22.625,75 | 20.771,36 |

Molėtų rajono savivaldybė, Moletai, Vilniaus g. 44

2025 M. GRUODŽIO 31 D. pasibaigusių metų VIEŠOJO SEKTORIAUS SUBJEKTŲ GRUPĖS METINIŲ FINANSINIŲ ATASKAITŲ RINKINYS
(Visos sumos tūkstančiais eurų, jei nenurodyta kitaip)

Patvirtinta
ID -2147345903
D/L 2026-04-14 10:13:03

P20 Socialinių įmokų pajamos

SOCIALINIŲ ĮMOKŲ SUMOS PAGAL ATSKIRĄ SOCIALINĘ ĮMOKĄ GRYNAJA VERTE

| Eil. Nr. | Socialinių įmokų pajamos | Ataskaitinis laikotarpis | Praėjęs ataskaitinis laikotarpis |
|-----------------|--|---------------------------------|---|
| 1 | 2 | 3 | 4 |
| 1 | Valstybinio socialinio draudimo įmokų iš viso | | |
| 1.1 | Draudėjų valstybinio socialinio draudimo įmokos | | |
| 1.2 | Apdraustųjų valstybinio socialinio draudimo įmokos | | |
| 1.3 | Savarankiškai dirbančių asmenų valstybinio socialinio draudimo įmokos | | |
| 1.4 | Valstybinio savanoriškojo socialinio draudimo įmokos | | |
| 2 | Įmokų į Garantinį fondą iš viso | | |
| 3 | Privalomojo sveikatos draudimo įmokų iš viso | | |
| 3.1 | Valstybinio socialinio draudimo fondo valdybos administruojamos įmokos | | |
| 3.2 | Valstybinės mokesčių inspekcijos administruojamos įmokos | | |
| 3.3 | Savanoriškos juridinių ir fizinių asmenų įmokos | | |
| 4 | Kitos socialinės įmokos | | |
| 5 | Socialinių įmokų pajamų iš viso | | |

Molėtų rajono savivaldybė, Moletai, Vilniaus g. 44

2025 M. GRUODŽIO 31 D. pasibaigusių metų VIEŠOJO SEKTORIAUS SUBJEKTŲ GRUPĖS METINIŲ FINANSINIŲ ATASKAITŲ RINKINYS
(Visos sumos tūkstančiais eurų, jei nenurodyta kitaip)

Patvirtinta
ID -2147345903
D/L 2026-04-14 10:13:03

P21 Kitos pagrindinės veiklos pajamos ir kitos pajamos

**PAGRINDINĖS VEIKLOS KITŲ PAJAMŲ PATEIKIMAS ŽEMESNIOJO IR AUKŠTESNIOJO LYGIŲ VIEŠOJO SEKTORIAUS
SUBJEKTO FINANSINIŲ ATASKAITŲ AIŠKINAMAJAME RAŠTE***

| Eil. Nr. | Straipsniai | Ataskaitinis laikotarpis | Praėjęs ataskaitinis laikotarpis |
|----------|--|--------------------------|----------------------------------|
| 1 | 2 | 3 | 4 |
| 1 | Apskaičiuotos pagrindinės veiklos kitos pajamos | 8.634,85 | 7.608,12 |
| 1.1 | Pajamos iš rinkliavų | 100,14 | 82,98 |
| 1.2 | Pajamos iš pagal Lietuvos Respublikos indėlių ir įsipareigojimų investuotojams draudimo įstatymą mokamų įmokų į fondus | | |
| 1.3 | Suteiktų paslaugų pajamos** | 8.501,47 | 7.483,20 |
| 1.4 | Kitos | 33,24 | 41,94 |
| 2 | Pervestinos į biudžetą pagrindinės veiklos kitos pajamos | 0,00 | 0,00 |
| 3 | Pagrindinės veiklos kitos pajamos | 8.634,85 | 7.608,12 |

* Reikšmingos sumos turi būti detalizuojamos viešojo sektoriaus subjekto finansinių ataskaitų aiškinamojo rašto tekste.

** Nurodoma, kokios tai paslaugos, ir, jei suma reikšminga, ji detalizuojama viešojo sektoriaus subjekto finansinių ataskaitų aiškinamojo rašto tekste.

Molėtų rajono savivaldybė, Moletai, Vilniaus g. 44

2025 M. GRUODŽIO 31 D. pasibaigusių metų VIEŠOJO SEKTORIAUS SUBJEKTŲ GRUPĖS METINIŲ FINANSINIŲ ATASKAITŲ RINKINYS
(Visos sumos tūkstančiais eurų, jei nenurodyta kitaip)

Patvirtinta
ID -2147345903
D/L 2026-04-14 10:13:03

P21 Kitos pagrindinės veiklos pajamos ir kitos pajamos

KITOS VEIKLOS PAJAMŲ IR SĄNAUDŲ PATEIKIMAS ŽEMESNIOJO IR AUKŠTESNIOJO LYGIŲ VIEŠOJO SEKTORIAUS SUBJEKTO FINANSINIŲ ATASKAITŲ AIŠKINAMAJAME RAŠTE *

| Eil. Nr. | Straipsniai | Ataskaitinis laikotarpis | Praėjęs ataskaitinis laikotarpis |
|----------|--|--------------------------|----------------------------------|
| 1 | 2 | 3 | 4 |
| 1 | Kitos veiklos pajamos | 538,69 | 365,59 |
| 1.1 | Pajamos iš atsargų pardavimo | 12,21 | 13,95 |
| 1.2 | Ilgalaikio materialiojo, nematerialiojo ir biologinio turto pardavimo pelnas | 157,82 | 32,24 |
| 1.3 | Pajamos iš administracinių baudų | 0,31 | 2,58 |
| 1.4 | Nuomos pajamos | 337,95 | 278,37 |
| 1.5 | Suteiktų paslaugų, išskyrus nuomą, pajamos** | | 0,51 |
| 1.6 | Kitos | 30,39 | 37,93 |
| 2 | Pervestinos į biudžetą kitos veiklos pajamos | -141,36 | 0,00 |
| 3 | Kitos veiklos sąnaudos | -65,96 | -36,60 |
| 3.1 | Sunaudotų ir parduotų atsargų savikaina | 0,30 | 0,45 |
| 3.2 | Nuostoliai iš ilgalaikio turto perleidimo | | |
| 3.3 | Ilgalaikio turto nusidėvėjimo ir amortizacijos sąnaudos | -4,83 | -4,06 |
| 3.4 | Paslaugų sąnaudos | -46,03 | -29,84 |
| 3.5 | Darbo užmokesčio ir socialinio draudimo sąnaudos | | |
| 3.6 | Kitos veiklos sąnaudos | -15,40 | -3,15 |
| 4 | Kitos veiklos rezultatas | 331,36 | 328,99 |

* Reikšmingos sumos turi būti detalizuojamos viešojo sektoriaus subjekto finansinių ataskaitų aiškinamojo rašto tekste.

** Nurodoma, kokios tai paslaugos, ir, jei suma reikšminga, ji detalizuojama viešojo sektoriaus subjekto finansinių ataskaitų aiškinamojo rašto tekste.

Molėtų rajono savivaldybė, Moletai, Vilniaus g. 44

2025 M. GRUODŽIO 31 D. pasibaigusių metų VIEŠOJO SEKTORIAUS SUBJEKTŲ GRUPĖS METINIŲ FINANSINIŲ ATASKAITŲ RINKINYS
(Visos sumos tūkstančiais eurų, jei nenurodyta kitaip)

Patvirtinta
ID -2147345903
D/L 2026-04-14 10:13:03

P22 Kitos pagrindinės veiklos sąnaudos pagal pobūdį

**INFORMACIJOS APIE KITAS PAGRINDINĖS VEIKLOS SĄNAUDAS PAGAL POBŪDĮ PATEIKIMAS ŽEMESNIOJO LYGIO
FINANSINIŲ ATASKAITŲ AIŠKINAMAJAME RAŠTE**

| Eil. Nr. | Straipsniai | Ataskaitinis laikotarpis | Praėjęs ataskaitinis laikotarpis |
|-----------------|---|---------------------------------|---|
| 1 | 2 | 3 | 4 |
| 1 | Kitos pagrindinės veiklos sąnaudos | -148,59 | -183,91 |
| 1.1 | Mokesčiai Europos Sąjungai ir kitoms tarptautinėms organizacijoms | | |
| 1.2 | Narystės mokesčiai | | |
| 1.3 | Stipendijos studentams | | |
| 1.4 | Premijos ir valstybinės stipendijos, piniginės dovanos ir laimėjimai (prizai) | | |
| 1.5 | Veiklos mokesčiai | -0,06 | 2,26 |
| 1.6 | Kitos | -148,53 | -186,16 |

P22 Darbo užmokesčio sąnaudos

INFORMACIJOS APIE DARBO UŽMOKESČIO IR SOCIALINIO DRAUDIMO SĄNAUDAS PATEIKIMAS AIŠKINAMAJAME RAŠTE

| Eil. Nr. | Grupė | Ataskaitinis laikotarpis | | | | | Praėjęs ataskaitinis laikotarpis | | | | | |
|----------|---|-------------------------------|---------------------------|------------------------------|----------------------------------|---|----------------------------------|---------------------------|----------------|------------------------------|----------------------------------|---|
| | | Vidutinis darbuotojų skaičius | Darbo užmokesčio sąnaudos | | | | Vidutinis darbuotojų skaičius | Darbo užmokesčio sąnaudos | | | | |
| | | | Pareiginė alga | Priedai, priemokos, premijos | Darbuotojo išlaidų kompensavimas | Išmokos diplomatams ir jų šeimų nariams | | Kita | Pareiginė alga | Priedai, priemokos, premijos | Darbuotojo išlaidų kompensavimas | Išmokos diplomatams ir jų šeimų nariams |
| 1 | 2 | 3 | 4 | 5 | 6 | 7 | 8 | 9 | 10 | 11 | 12 | 13 |
| 1 | Valstybės politikai ir valstybės pareigūnai | 23 | -404,93 | -10,20 | | | 23 | -394,55 | -7,66 | | | |
| 2 | Teisėjai | | | | | | | | | | | |
| 3 | Valstybės tarnautojai | 65 | -2.185,27 | -542,24 | | | 66 | -1.793,14 | -540,92 | | | |
| 3.1 | einantys vadovaujamas pareigas | 34,0 | -1.233,49 | -347,41 | | | 33,0 | -1.020,59 | -302,54 | | | |
| 3.2 | patarėjai | 3,0 | -95,97 | -24,91 | | | 3,0 | -84,21 | -21,85 | | | |
| 3.3 | specialistai | 28,0 | -855,81 | -169,92 | | | 30,0 | -688,34 | -216,53 | | | |
| 4 | Kariai | | | | | | | | | | | |
| 5 | Darbuotojai, dirbantys pagal neterminuotas darbo sutartis | 1.028 | -22.691,19 | -1.772,41 | -7,75 | -616,00 | 951 | -16.174,26 | -1.202,15 | -13,92 | | -221,07 |
| 5.1 | einantys vadovaujamas pareigas | 33,0 | -1.397,94 | -111,57 | | -62,08 | 29,0 | -1.187,84 | -130,06 | | | -50,54 |
| 5.2 | kiti darbuotojai | 995,0 | -21.293,25 | -1.660,84 | -7,75 | -553,92 | 922,1 | -14.986,42 | -1.072,09 | -13,92 | | -170,53 |
| 6 | Kiti | 75 | -1.217,28 | -31,20 | | -9,97 | 368 | -5.589,25 | -84,42 | -0,17 | | -10,12 |
| 7 | Iš viso: | 1.191 | -26.498,66 | -2.356,05 | -7,75 | -625,98 | 1.408 | -23.951,21 | -1.835,14 | -14,09 | | -231,18 |
| 8 | Iš jų socialinio draudimo sąnaudos | X | -418,27 | -37,79 | | -5,87 | X | -245,71 | -25,27 | | | 0,58 |

Molėtų rajono savivaldybė, Moletai, Vilniaus g. 44

2025 M. GRUODŽIO 31 D. pasibaigusio metų VIEŠOJO SEKTORIAUS SUBJEKTŲ GRUPĖS METINIŲ FINANSINIŲ ATASKAITŲ RINKINYS
(Visos sumos tūkstančiais eurų, jei nenurodyta kitaip)

Patvirtinta
ID -2147345903
D/L 2026-04-14 10:13:03

P23 Finansinės ir investicinės veiklos pajamos ir sąnaudos

FINANSINĖS IR INVESTICINĖS VEIKLOS PAJAMOS IR SĄNAUDOS

| Eil. Nr. | Straipsniai | Ataskaitinis laikotarpis | Praėjęs ataskaitinis laikotarpis |
|-----------------|--|---------------------------------|---|
| 1 | 2 | 3 | 4 |
| 1 | Finansinės ir investicinės veiklos pajamos | 58,08 | 66,17 |
| 1.1 | Pelnas dėl valiutos kurso pasikeitimo | | |
| 1.2 | Baudų ir delspinigių pajamos | 32,00 | 28,95 |
| 1.3 | Palūkanų pajamos | 26,08 | 37,22 |
| 1.4 | Dividendai | | |
| 1.5 | Kitos finansinės ir investicinės veiklos pajamos* | | |
| 1.6 | Pervestinos finansinės ir investicinės veiklos pajamos | | |
| 2 | Finansinės ir investicinės veiklos sąnaudos | -189,68 | -231,87 |
| 2.1 | Nuostolis dėl valiutos kurso pasikeitimo | | |
| 2.2 | Baudų ir delspinigių sąnaudos | -1,42 | -0,91 |
| 2.3 | Palūkanų sąnaudos | -188,26 | -230,96 |
| 2.4 | Kitos finansinės ir investicinės veiklos sąnaudos* | | |
| 3 | Finansinės ir investicinės veiklos rezultatas (1-2) | -131,60 | -165,71 |

* Reikšmingos sumos turi būti detalizuojamos aiškinamojo rašto tekste.

Molėtų rajono savivaldybė, Moletai, Vilniaus g. 44

2025 M. GRUODŽIO 31 D. pasibaigusį metų VIEŠOJO SEKTORIAUS SUBJEKTŲ GRUPĖS METINIŲ FINANSINIŲ ATASKAITŲ RINKINYS
(Visos sumos tūkstančiais eurų, jei nenurodyta kitaip)

Patvirtinta
ID -2147345903
D/L 2026-04-14 10:13:03

P24 Finansinės rizikos valdymas

**INFORMACIJA APIE ĮSIPAREIGOJIMŲ DALĮ (ĮSKAITANT FINANSINĖS NUOMOS (LIZINGO) ĮSIPAREIGOJIMUS) EURAIS
IR UŽSIENIO VALIUTOMIS**

| Eil. Nr. | Įsipareigojimų dalis valiuta | Balansinė vertė ataskaitinio laikotarpio pradžioje | Balansinė vertė ataskaitinio laikotarpio pabaigoje |
|---------------------|-------------------------------------|---|---|
| 1 | 2 | 3 | 4 |
| 1 | Eurais | 8.010,02 | 9.718,03 |
| 2 | JAV doleriais | | |
| 3 | Kitomis | | |
| 4 | Iš viso | 8.010,02 | 9.718,03 |

Molėtų rajono savivaldybė, Moletai, Vilniaus g. 44

2025 M. GRUODŽIO 31 D. pasibaigusių metų VIEŠOJO SEKTORIAUS SUBJEKTŲ GRUPĖS METINIŲ FINANSINIŲ ATASKAITŲ RINKINYS
(Visos sumos tūkstančiais eurų, jei nenurodyta kitaip)

Patvirtinta
ID -2147345903
D/L 2026-04-14 10:13:03

**KONTROLIUOJAMŲ AKCINIŲ IR UŽDARŲJŲ AKCINIŲ BENDROVIŲ
JUNGTINĖ FINANSINĖS BŪKLĖS ATASKAITA (BALANSAS)**

| Eil. Nr. | Straipsniai | Paskutinė ataskaitinio laikotarpio diena | Paskutinė praėjusio ataskaitinio laikotarpio diena |
|----------|--|--|--|
| 1 | 2 | 3 | 4 |
| A | Ilgalaikis turtas | 13.409,64 | 13.349,36 |
| I | Nematerialusis turtas | 27,29 | 32,79 |
| II | Materialusis turtas | 13.379,72 | 13.313,93 |
| III | Finansinis turtas | 2,64 | 2,64 |
| B | Biologinis turtas | | |
| C | Kitas trumpalaikis turtas | 3.054,71 | 3.098,95 |
| I | Atsargos, išankstiniai apmokėjimai ir nebaigtos vykdyti sutartys | 200,01 | 201,71 |
| II | Iš viešojo sektoriaus subjektų gautinos sumos | | |
| III | Kitos per vienus metus gautinos sumos | 1.287,13 | 1.092,31 |
| IV | Kitas trumpalaikis turtas | 708,25 | 5,03 |
| V | Pinigai ir pinigų ekvivalentai | 859,34 | 1.799,90 |
| | Iš viso turto: | 16.464,36 | 16.448,31 |
| D | Nuosavas kapitalas | 8.445,03 | 8.490,67 |
| I | Išstatinis kapitalas arba įmonės savininko (dalininkų) kapitalas | 7.528,20 | 7.468,20 |
| II | Turtą, kuris pagal įstatymus gali būti tik valstybės nuosavybė, atitinkantis kapitalas | | |
| III | Perkainojimo rezervas (rezultatai) | | |
| IV | Rezervai | 1.079,25 | 776,25 |
| V | Nepaskirstytas pelnas (nuostoliai) | -162,42 | 246,23 |
| V.1 | Ataskaitinių metų pelnas (nuostoliai) | -105,16 | 165,95 |
| V.2 | Ankstesnių metų pelnas (nuostoliai) | -57,26 | 80,28 |
| E | Dotacijos ir subsidijos | 5.462,63 | 5.620,11 |
| F | Įsipareigojimai viešojo sektoriaus subjektams | | |
| G | Kiti įsipareigojimai | 2.556,70 | 2.337,53 |
| I | Po vieno metų mokėtinos sumos ir ilgalaikiai įsipareigojimai | 961,41 | 1.225,32 |
| II | Per vienus metus mokėtinos sumos ir trumpalaikiai įsipareigojimai | 1.595,29 | 1.112,21 |
| | Iš viso nuosavo kapitalo ir įsipareigojimų: | 16.464,36 | 16.448,31 |

P30 Koncesijos ir valdžios ir privataus subjektų partnerystės sutartis

INFORMACIJA APIE KONCESLIOS IR VALDŽIOS IR PRIVATAUS SUBJEKTŲ PARTNERYSTĖS SUTARTIS VIEŠOJO SEKTORIAUS SUBJEKTŲ GRUPĖS IR AUKŠTESNIOJO LYGIO FINANSINIŲ ATASKAITŲ RINKINIO AIŠKINAMAJAME RAŠTE

| Eil. Nr. | Viešojo sektoriaus subjektas (sutarties šalis) | Viešojo ir privataus sektorių partnerystės sutarties rūšis | Turto, dėl kurio sudaryta viešojo ir privataus sektorių partnerystės sutartis, pavadinimas | Turto balansinė vertė | | Su turto susijusių įsipareigojimų balansinė vertė | |
|-----------|--|--|--|------------------------------------|--|---|--|
| | | | | ataskaitinio laikotarpio pabaigoje | praejusio ataskaitinio laikotarpio pabaigoje | ataskaitinio laikotarpio pabaigoje | praejusio ataskaitinio laikotarpio pabaigoje |
| 1 | 2 | 3 | 4 | 5 | 6 | 7 | 8 |
| 188712799 | Molėtų rajono savivaldybės administracija | Koncesija | Molėtų rajono sporto infrastruktūros ir baseino komplekso investicijų projekto įgyvendinimas koncesijos būdu | 6.082 | | 315 | 390 |

Pastaba.
 Viešojo ir privataus sektorių partnerystės sutarties rūšis gali būti koncesija arba valdžios ir privataus subjektų partnerystė.